

2011年3月期 決算説明会資料

アマノ株式会社 (6436)

2011年5月11日

問合せ先 : 経営企画本部 経営企画室

TEL : 045 (439) 1591 (ダイヤルイン)

ホームページ : <http://www.amano.co.jp/>

- 2011年3月期 決算報告 P. 3
- 新 中期経営計画 – 100年企業を目指して – P.20
- 2012年3月期計画 P.27

本資料で記述されている業績予想ならびに将来予測は、現時点で入手可能な情報に基づき当社が判断した予想であり、潜在的なリスクや不確実性が含まれています。そのため、様々な要因の変化により、実際の業績は記述されている将来見通しとは大きく異なる結果となることをご承知おき下さい。

2011年3月期 決算報告

2011年3月期 業績

AMANO

◆ 連結

(金額: 百万円)

	計 画			11.3期実績		10.3期実績		前期比増減		計画比増減	
	金額	構成	前期比	金額	構成	金額	構成	金額	前期比	金額	計画比
売上高	83,100	100.0	5.7	83,302	100.0	78,586	100.0	4,716	6.0	202	100.2
売上総利益	35,900	43.2	5.8	36,610	43.9	33,931	43.2	2,679	7.9	710	102.0
販管費	32,700	39.4	2.2	32,227	38.7	32,004	40.7	222	0.7	△ 473	98.6
営業利益	3,200	3.9	66.1	4,383	5.3	1,927	2.5	2,456	127.5	1,183	137.0
営業外収益	400			716		657		58	9.0	316	
営業外費用	100			289		148		141	95.6	189	
経常利益	3,500	4.2	43.7	4,810	5.8	2,436	3.1	2,373	97.4	1,310	137.4
特別利益				1,081		17		1,063		1,081	
特別損失	300			427		88		339		127	
当期純利益	※ 2,200	2.6	117.8	3,064	3.7	1,010	1.3	2,053	203.2	864	139.3

※当期純利益 2011年2月4日に期初計画 13億円を 22億円に修正

為替換算レート US\$ 92.00
EUR 123.00

US\$ 87.32
EUR 115.07

US\$ 93.71
EUR 130.51

◆ 単独

(金額: 百万円)

	計 画			11.3期実績		10.3期実績		前期比増減		計画比増減	
	金額	構成	前期比	金額	構成	金額	構成	金額	前期比	金額	計画比
売上高	55,000	100.0	4.2	56,756	100.0	52,768	100.0	3,987	7.6	1,756	103.2
売上総利益	20,900	38.0	5.5	21,790	38.4	19,817	37.6	1,973	10.0	890	104.3
販管費	18,500	33.6	0.1	18,162	32.0	18,478	35.0	△ 315	△ 1.7	△ 338	98.2
営業利益	2,400	4.4	79.2	3,628	6.4	1,339	2.5	2,289	170.9	1,228	151.2
営業外収益	600			903		761		142	18.7	303	
営業外費用	100			175		160		15	9.6	75	
経常利益	2,900	5.3	49.5	4,356	7.7	1,940	3.7	2,415	124.5	1,456	150.2
特別利益				31		29		1		31	
特別損失	150			237		52		184		87	
当期純利益	1,500	2.7	70.1	2,383	4.2	882	1.7	1,500	170.0	883	158.9

■ 連結業績 (前年同期比)

1. 売上高 47億16百万円増収 (+ 6.0%)

- ・時間情報システム事業 +22.4億円 (+3.8%)
- ・内、情報システム +14.4億円 (+8.3%)
- ・環境関連システム事業 +24.6億円 (+13.0%)
- ・内、環境システム +26.2億円 (+22.8%)

2. 粗利益 26億79百万円増益 (+ 7.9%)

粗利益率 43.9% 0.7ポイント向上

- ・時間情報システム事業 0.6ポイント向上
- ・環境関連システム事業 2.0ポイント向上

3. 販管費 2億22百万円増加 (+ 0.7%)

- ・人件費 + 2.5億円 (+ 1.3%)
- ・その他 △ 0.2億円 (△ 0.3%)

4. 営業利益 24億56百万円増益 (+ 127.5%)

- ・時間情報システム事業 57.1億円 (+ 14.2億円)
- ・環境関連システム事業 14.7億円 (+ 13.1億円)
- ・全社費用 △ 28.0億円 (△ 2.8億円)

2011年3月期 事業部門別売上高

AMANO

● 連結

(金額:百万円)

事業部門	計 画		11.3期実績		10.3期実績		前期比増減		計画比増減	
	金 額	前期比	金 額	構成	金 額	構成	金 額	比率	金 額	比率
情報システム	19,800	13.5	18,889	22.7%	17,440	22.2%	1,449	8.3%	△ 911	95.4%
時間管理機器	4,100	△ 5.0	4,406	5.3	4,315	5.5	91	2.1	306	107.5
パーキングシステム	39,200	3.7	38,493	46.2	37,786	48.1	706	1.9	△ 707	98.2
時間情報システム 計	63,100	6.0	61,789	74.2	59,542	75.8	2,247	3.8	△ 1,311	97.9
環境システム	12,100	5.0	14,144	17.0	11,520	14.6	2,623	22.8	2,044	116.9
クリーンシステム	7,900	5.0	7,368	8.8	7,523	9.6	△ 154	△ 2.0	△ 532	93.3
環境関連システム 計	20,000	5.0	21,513	25.8	19,043	24.2	2,469	13.0	1,513	107.6
合 計	83,100	5.7	83,302	100.0	78,586	100.0	4,716	6.0	202	100.2

● 単 独

(金額:百万円)

事業部門	計 画		11.3期実績		10.3期実績		前期比増減		計画比増減	
	金 額	前期比	金 額	構成	金 額	構成	金 額	比率	金 額	比率
情報システム	12,000	4.2	11,770	20.7%	11,515	21.8%	255	2.2%	△ 230	98.1%
時間管理機器	3,100	△ 1.8	3,408	6.0	3,157	6.0	250	7.9	308	109.9
パーキングシステム	23,300	4.9	23,766	41.9	22,218	42.1	1,547	7.0	466	102.0
時間情報システム 計	38,400	4.1	38,944	68.6	36,891	69.9	2,053	5.6	544	101.4
環境システム	11,200	3.4	12,822	22.6	10,833	20.5	1,989	18.4	1,622	114.5
クリーンシステム	5,400	7.1	4,988	8.8	5,043	9.6	△ 55	△ 1.1	△ 412	92.4
環境関連システム 計	16,600	4.6	17,811	31.4	15,877	30.1	1,934	12.2	1,211	107.3
合 計	55,000	4.2	56,756	100.0	52,768	100.0	3,987	7.6	1,756	103.2

2011年3月期 四半期別業績(連結)

AMANO

◆ 四半期別業績

(金額: 百万円)

	第1四半期		第2四半期		第3四半期		第4四半期		通期 合計	
	金額	構成 %	金額	構成 %	金額	構成 %	金額	構成 %	金額	構成 %
売上高	18,267	100.0	21,660	100.0	19,709	100.0	23,665	100.0	83,302	100.0
売上総利益	8,135	44.5	9,479	43.8	8,452	42.9	10,543	44.6	36,610	43.9
販管費	8,061	44.1	8,323	38.4	7,672	38.9	8,170	34.5	32,227	38.7
営業利益	73	0.4	1,156	5.3	780	4.0	2,373	10.0	4,383	5.3
営業外収益	251		177		139		148		716	
営業外費用	106		110		36		35		289	
経常利益	218	1.2	1,223	5.6	883	4.5	2,485	10.5	4,810	5.8
特別利益	21		42		1,007		10		1,081	
特別損失	124		160		37		105		427	
当期純利益	△ 70	-0.4	549	2.5	1,186	6.0	1,398	5.9	3,064	3.7

為替換算レート

US\$ 90.74
EUR 123.67

US\$ 91.30
EUR 114.82

US\$ 85.02
EUR 111.41

US\$ 82.21
EUR 110.36

◆ 四半期別売上高

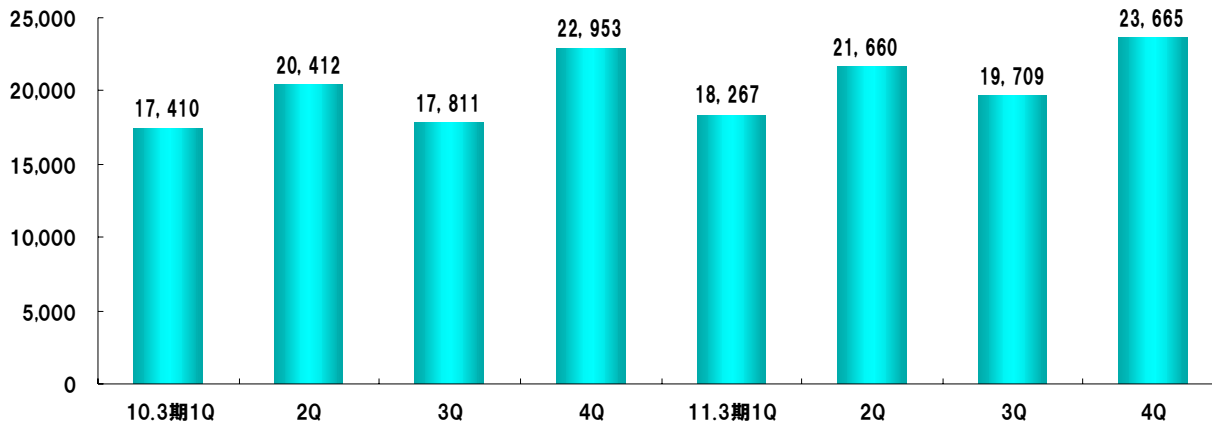
(金額: 百万円)

事業部門	第1四半期		第2四半期		第3四半期		第4四半期		通期 合計	
	金額	構成比 %	金額	構成比 %	金額	構成比 %	金額	構成比 %	金額	構成比 %
情報システム	4,206	23.0	5,007	23.1	4,162	21.1	5,512	23.3	18,889	22.7
時間管理機器	1,060	5.8	1,060	4.9	1,062	5.4	1,223	5.2	4,406	5.3
パーキングシステム	8,508	46.6	9,645	44.5	9,158	46.5	11,180	47.2	38,493	46.2
時間情報システム計	13,776	75.4	15,713	72.5	14,383	73.0	17,916	75.7	61,789	74.2
環境システム	2,678	14.7	4,050	18.7	3,527	17.9	3,887	16.4	14,144	17.0
クリーンシステム	1,812	9.9	1,896	8.8	1,799	9.1	1,860	7.9	7,368	8.8
環境関連システム計	4,490	24.6	5,947	27.5	5,326	27.0	5,748	24.3	21,513	25.8
合計	18,267	100.0	21,660	100.0	19,709	100.0	23,665	100.0	83,302	100.0

連結売上高・営業利益推移(四半期単位)

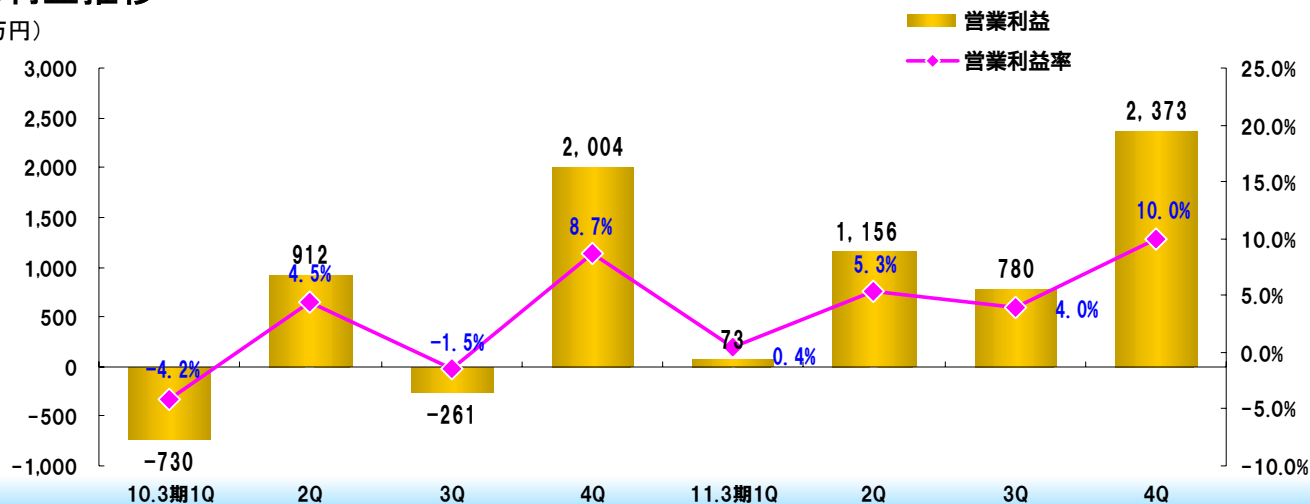
■ 売上高推移

(金額: 百万円)



■ 営業利益推移

(金額: 百万円)



セグメント別 売上高・営業利益

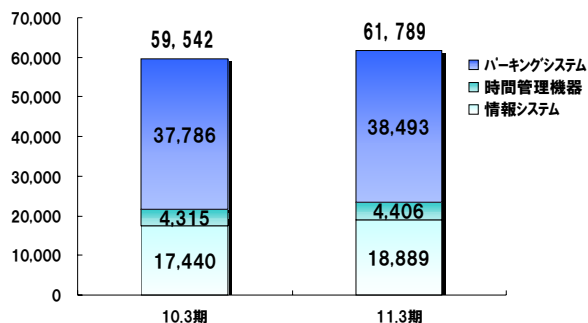
(金額: 百万円)

	11.3期 (10.4-11.3)			10.3期 (09.4-10.3)			前期比増減					
	売上高	営業利益	%	売上高	営業利益	%	売上高		営業利益		%	
時間情報システム事業	61,789	5,717	9.3	59,542	4,292	7.2	2,247	3.8	1,424	33.2		
環境関連システム事業	21,513	1,473	6.9	19,043	155	0.8	2,469	13.0	1,318	848.4		
全社費用		△ 2,807			△ 2,520					△ 286		
合計	83,302	4,383	5.3	78,586	1,927	2.5	4,716	6.0	2,456	127.5		

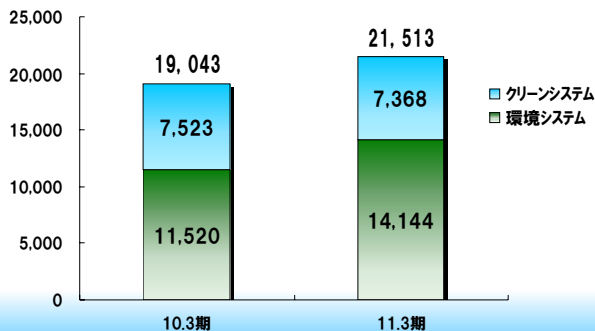
【売上高】

(金額: 百万円)

● 時間情報システム事業 前期比+3.8%

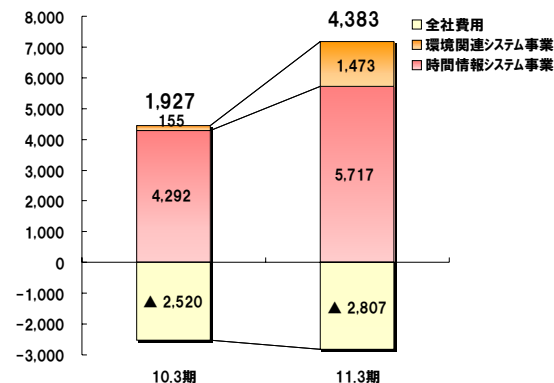


● 環境関連システム事業 前期比+13.0%



【営業利益】

(金額: 百万円)



● 時間情報システム事業 前期比+33.2%

情報システム: 増収効果(前期比+8.3%)

パーキングシステム: 国内市場回復 増収効果(前期比+1.9%)

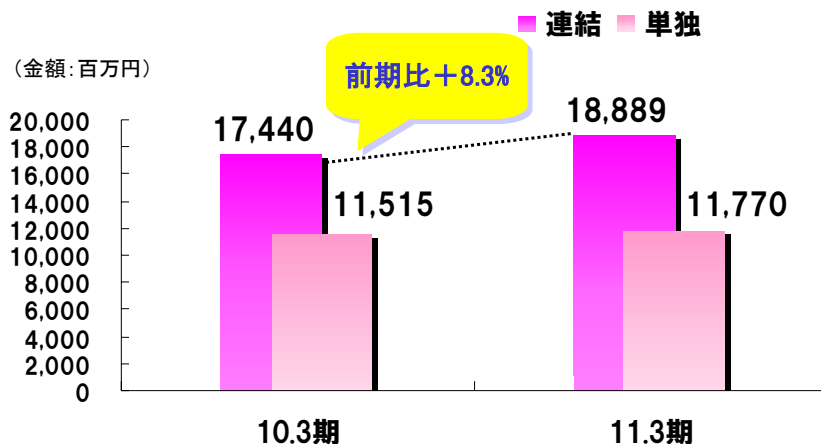
● 環境関連システム事業 前期比 848.4%

環境システム: 増収効果(前期比+22.8%)

事業部門別 業績

※ 国内 微増、海外 アキュタイムシステムズ社(北米)新規連結 増収

【売上高(前期比)】



国内

- ・公共市場 自治体中心に需要顕在化
- ・改正労働基準法(平成22年4月1日施行)対応に伴う需要反動により、ソフトウェア減収

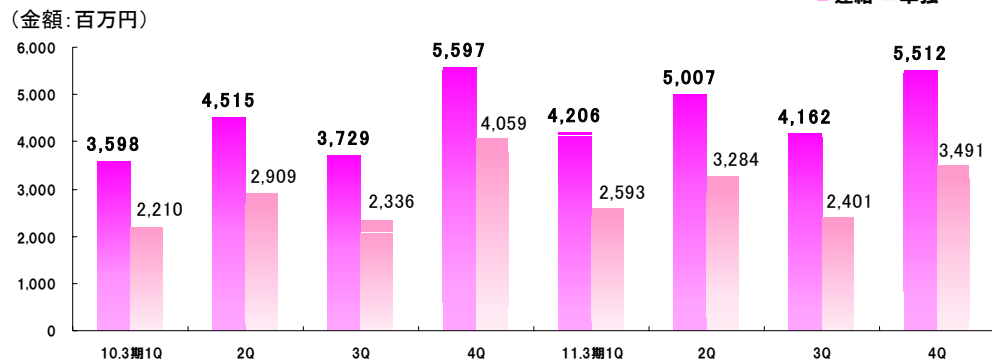
Domestic

海外

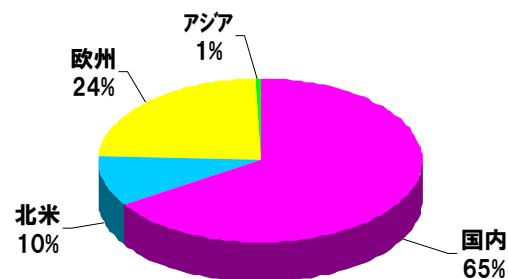
- ・フランス ホロスマート社 堅調 現地通貨ベース 増収



【四半期別売上推移(10.3期1Q~11.3期4Q)】



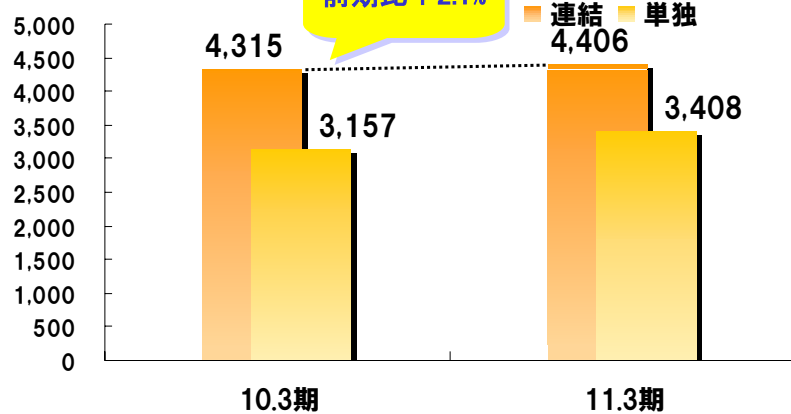
【所在地別 売上構成比】



※ 国内・アジア 増収、北米・欧州 低調

【売上高(前期比)】

(金額:百万円)



国内

・TimeP@CK-iC 売上拡大

(※) Time P@CK-iC: パソコン用集計ソフト付
iカード型タイムレコーダー

Domestic

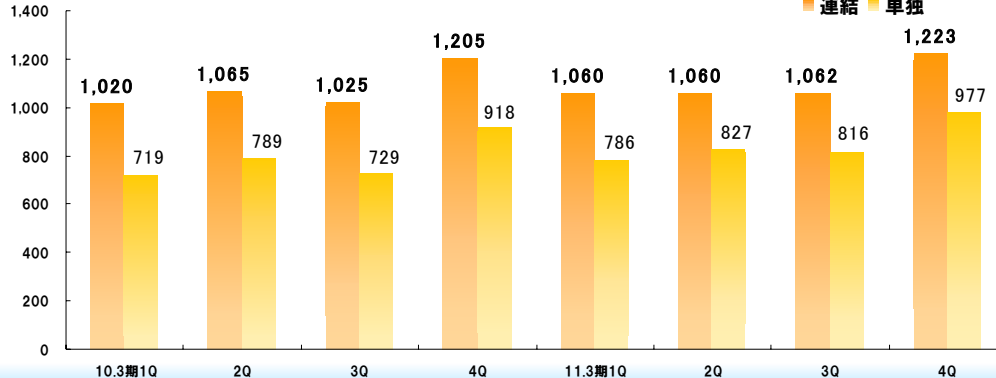
海外

・北米、欧州 市場競争激化
・アジア地域での需要増加

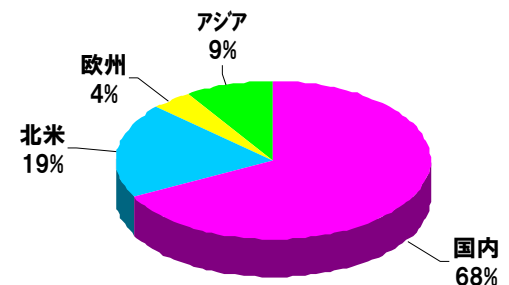


【四半期別売上推移(10.3期1Q~11.3期4Q)】

(金額:百万円)

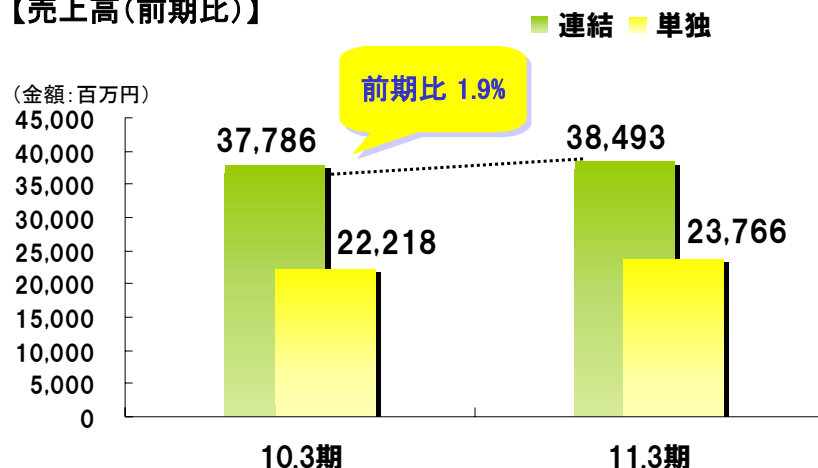


【所在地別 売上構成比】



※ 国内 更新需要拡大により増収、海外 北米減収

【売上高(前期比)】



国内



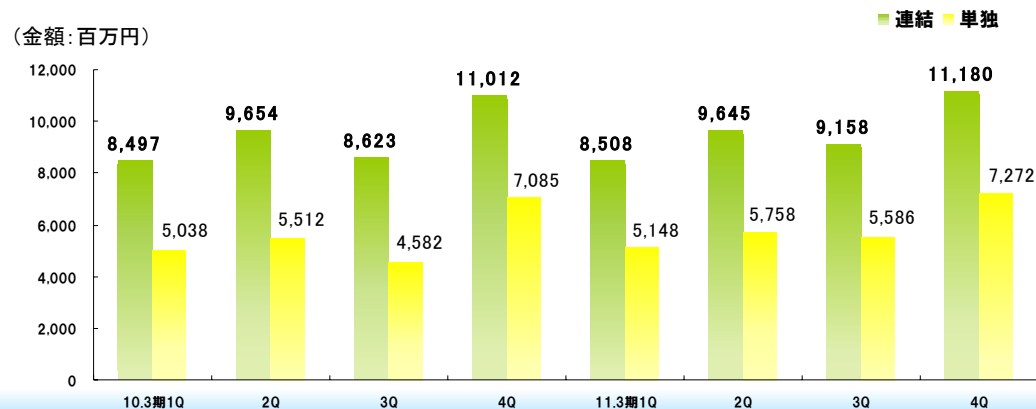
- ・中・小型システムの更新需要 増加
- ・駐輪場システムや専用ゲートシステムなど 新市場拡大

海外

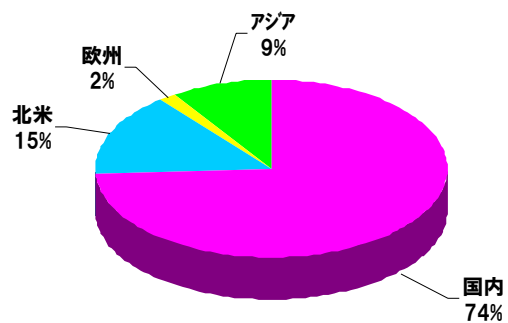


- ・北米 大型案件減少
- ・韓国 2桁増収 好調持続

【四半期別売上推移(10.3期1Q～11.3期4Q)】

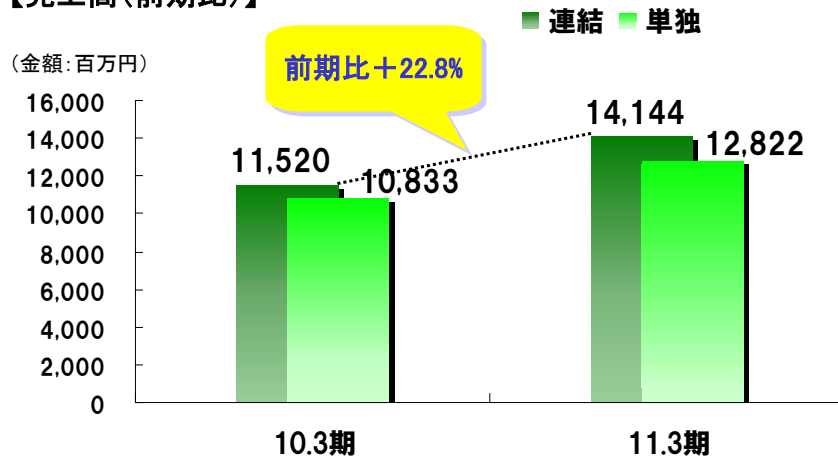


【所在地別 売上構成比】



※ 国内 需要回復、アジア 汎用機市場拡大 大幅増収

【売上高(前期比)】



国内

・製造業を中心に設備投資回復

Domestic

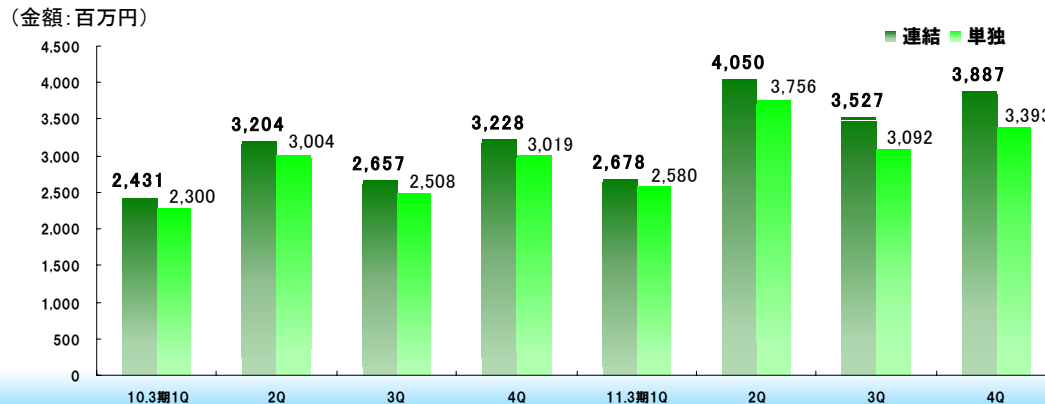
海外

・中国・タイ市場 需要拡大
・EMS企業からの受注増加

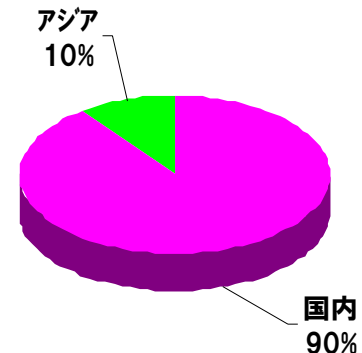


(※) EMS: Electronics Manufacturing Service
電子機器の受託生産を行うサービスのこと

【四半期別売上推移(10.3期1Q~11.3期4Q)】



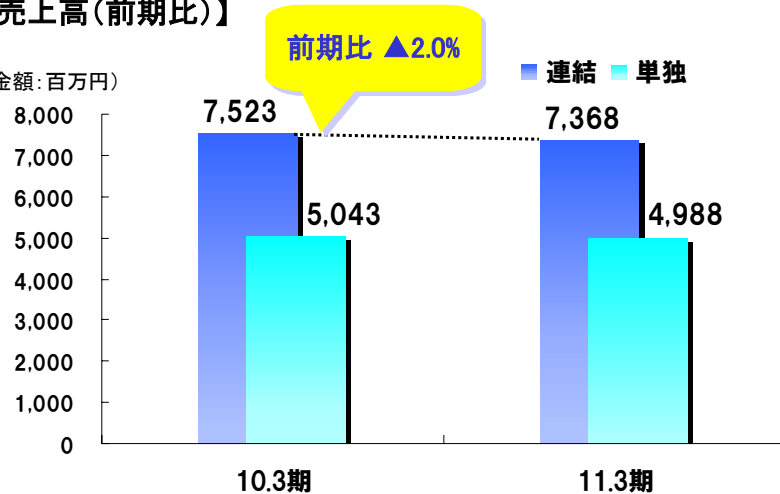
【所在地別 売上構成比】



※ 国内・海外とも低調

【売上高(前期比)】

(金額:百万円)



国内



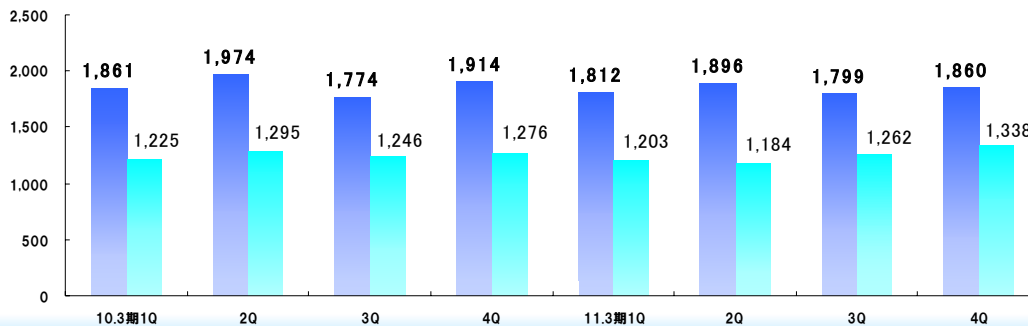
海外



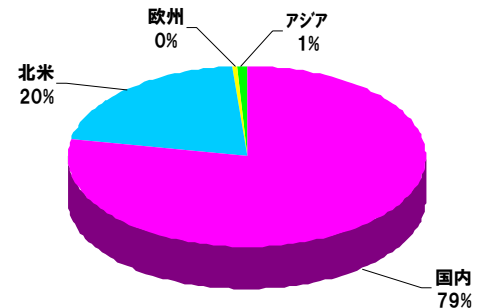
- ・工場向け洗浄機 設備投資回復により増収
- ・商業施設向け清掃機器 コスト削減続き 需要減少
- ・北米 為替換算レートの影響により減収 (現地通貨ベース 増収)

【四半期別売上推移(10.3期1Q~11.3期4Q)】

(金額:百万円)



【所在地別 売上構成比】



※ 地域別セグメント情報

※海外グループ会社はすべて12月決算

(金額:百万円)

	11.3期 (10.1-10.12)			10.3期 (09.1-09.12)			前期比増減			
	売上高	営業利益		売上高	営業利益		売上高		営業利益	
			%			%		%		%
北米	10,184	△ 107	△ 1.1	10,679	△ 57	△ 0.5	△ 495	△ 4.6	△ 49	-
欧州	5,396	△ 195	△ 3.6	5,709	△ 328	△ 5.8	△ 313	△ 5.5	132	-
アジア	5,570	591	10.6	4,219	308	7.3	1,351	32.0	283	91.8

為替換算レート: US\$ 87.32
EUR 115.07

US\$ 93.71
EUR 130.51

のれん償却費: 北米 414百万円
欧州 251百万円

北米 281百万円
欧州 285百万円

連結 貸借対照表

AMANO

連結B/S	(単位:百万円)		
	11.3期 (11.3.31)	10.3期 (10.3.31)	増減
資産の部	102,932	100,687	2,245
現預金	27,264	23,675	3,589
売上債権	21,145	21,134	11
棚卸資産	6,326	6,016	310
繰延税金資産	1,320	1,105	215
その他流動資産	2,731	2,803	△ 71
固定資産	44,143	45,951	△ 1,808
負債の部	30,371	25,719	4,652
支払い手形及び買掛金	10,030	9,008	1,021
その他流動負債	14,169	10,414	3,755
退職給付引当金	3,454	3,883	△ 428
その他固定負債	2,715	2,412	303
純資産の部	72,561	74,967	△ 2,406
株主資本計	81,056	79,985	1,071
評価・換算差額等	△ 8,654	△ 6,083	△ 2,570
少数株主持分	159	1,066	△ 906
負債及び純資産合計	102,932	100,687	2,245

連結 キャッシュフロー計算書

AMANO

(単位:百万円)

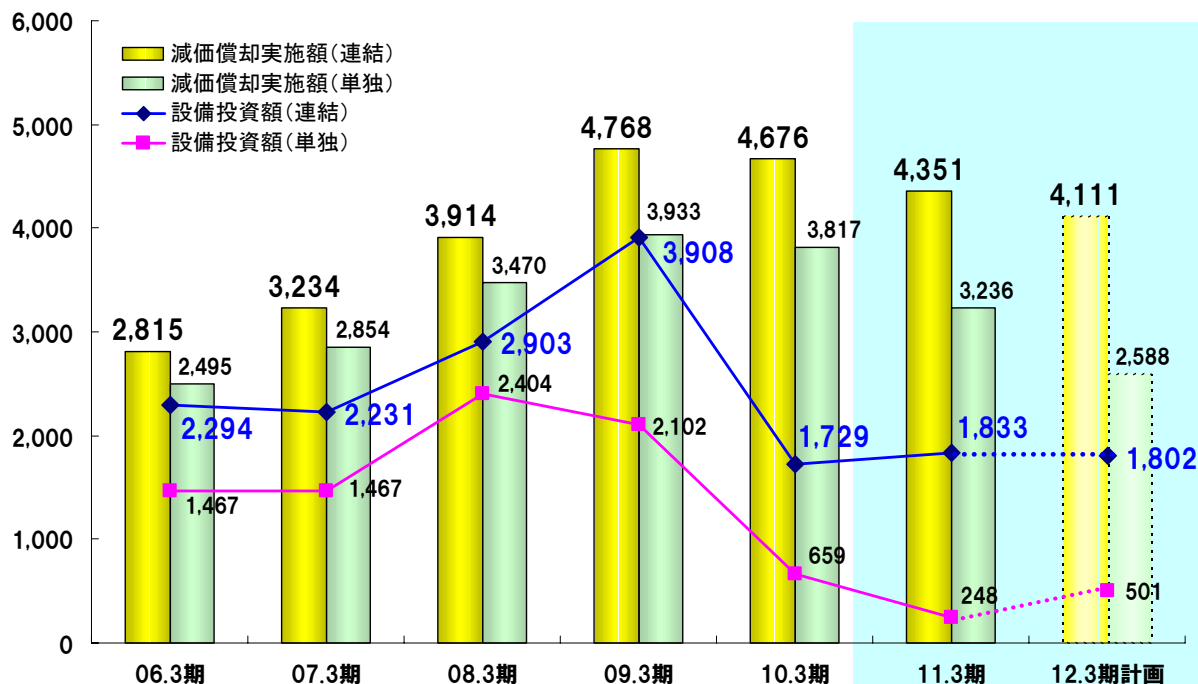
連結CF	11.3期 (11.3.31)	10.3期 (10.3.31)	増減
営業活動によるCF	10,284	9,064	1,219
投資活動によるCF	△ 5,657	△ 2,412	△ 3,245
FCF	4,627	6,652	△ 2,025
財務活動によるCF	△ 648	△ 2,382	1,734
現金及び現金同等物の増減額	3,559	4,113	△ 554
現金及び現金同等物の期末残高	24,613	20,932	3,680
設備投資	1,833	1,729	104
減価償却費	4,351	4,676	△ 324

設備投資・減価償却

(単位:百万円)

	06.3期	07.3期	08.3期	09.3期	10.3期	11.3期	12.3期計画
設備投資額(連結)	2,294	2,231	2,903	3,908	1,729	1,833	1,802
設備投資額(単独)	1,467	1,467	2,404	2,102	659	248	501
減価償却実施額(連結)	2,815	3,234	3,914	4,768	4,676	4,351	4,111
減価償却実施額(単独)	2,495	2,854	3,470	3,933	3,817	3,236	2,588

(単位:百万円)





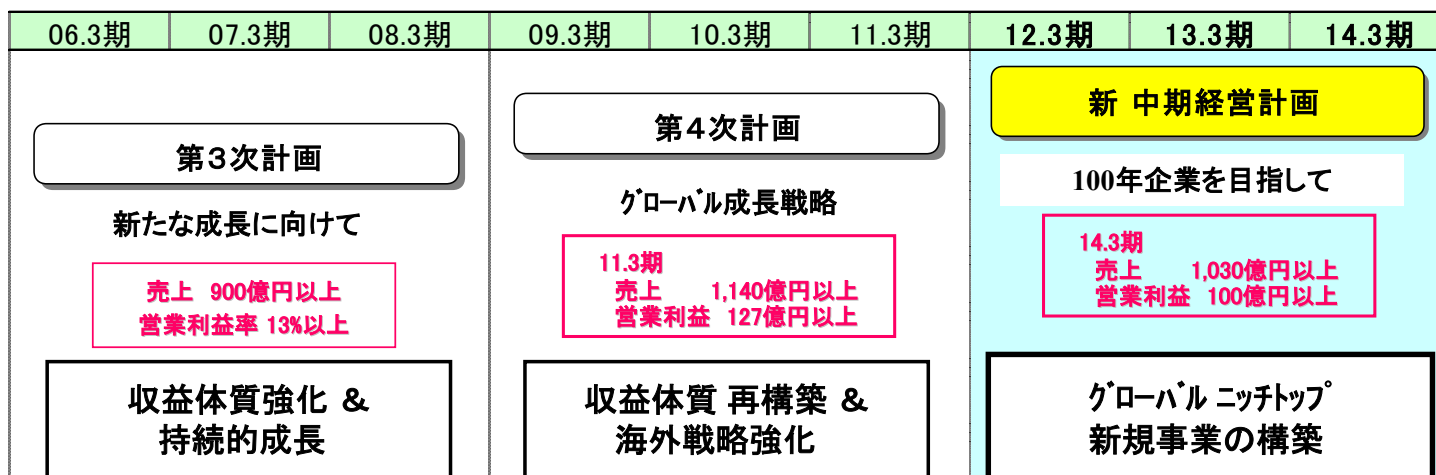
新 中期経営計画

(2012年3月期～2014年3月期)

100年企業を目指して

～新グローバル成長戦略～

中期経営計画の位置付け



新 中期経営計画 「新グローバル成長戦略」

AMANO

〔欧州 重要課題〕

- ・アマノUK：事業基盤の再構築（直販体制）
- ・ホスマート：ハイエンド市場No.1の地盤強化

〔新グローバル成長戦略〕

- ・グローバルニッチトップ（新興国市場の攻略、拠点別複数事業展開）
- ・新規事業の構築

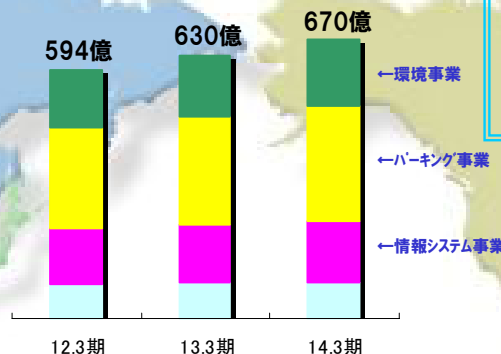

Domestic Niche Top

Shift



〔北米 重要課題〕

- ・パーキングシステム：周辺市場の取り込み（車路管制等）
- ・情報システム：パートナーシップ戦略強化
アキュタイムシステムズ社情報ターミナルのグローバル展開
- ・環境システム：北米での事業展開 開始
アマノ・イオニアクリアス社でのミストコレクター生産



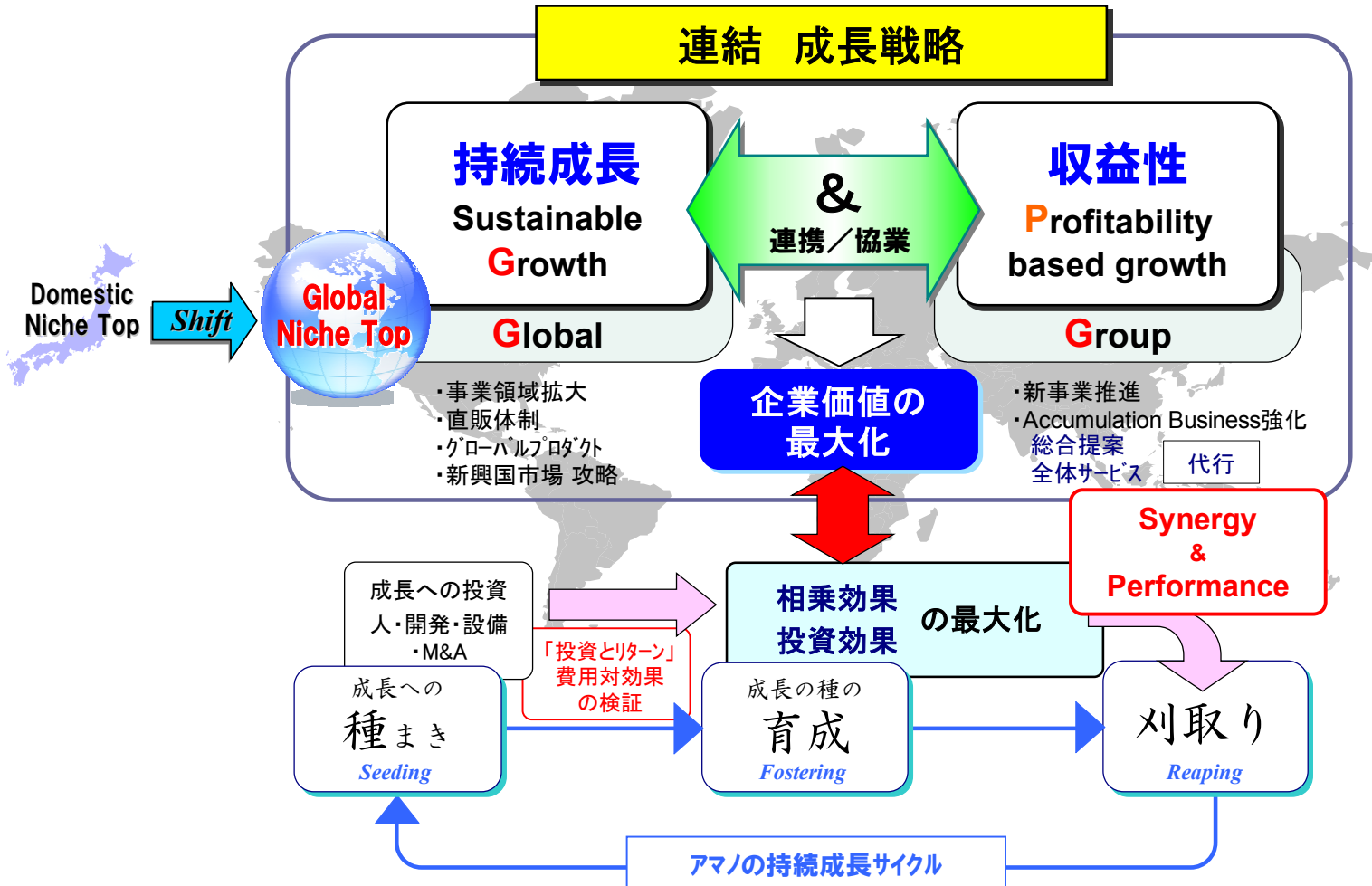
〔アジア 重要課題〕

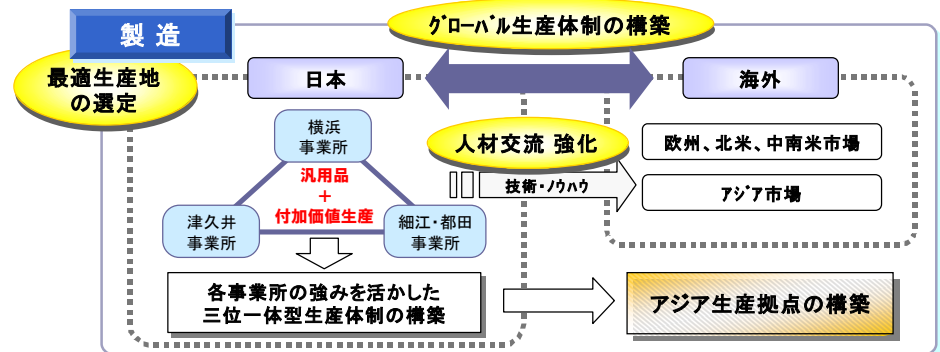
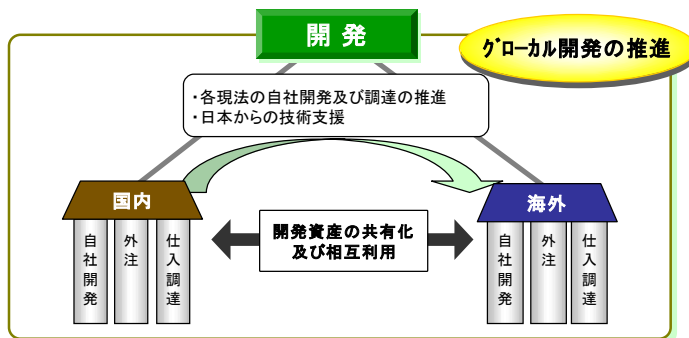
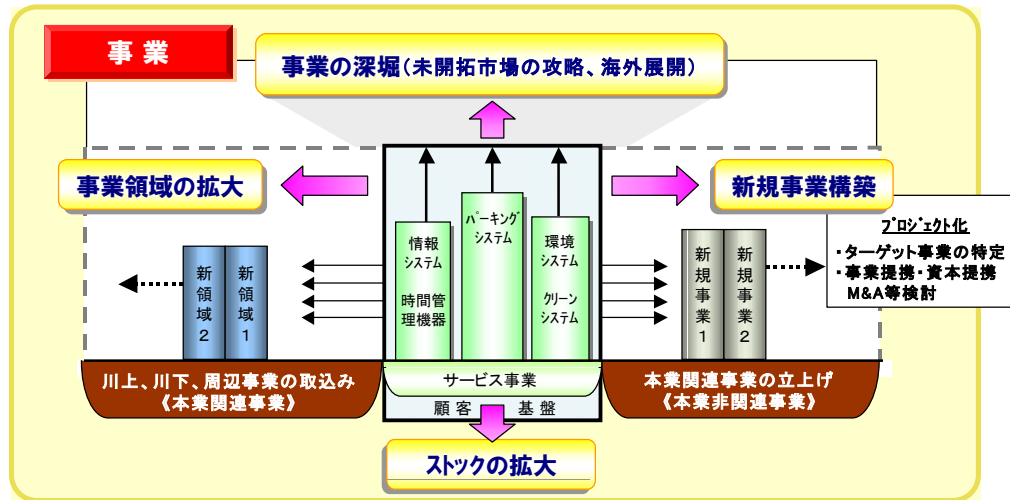
※共通課題：第2の事業の柱を立てる

- ・韓国：駐車場運営事業強化拡大
- ・中国：支店網の拡充・強化
- ・シンガポール：駐車場管理・受託サービス事業展開

〔国内 重要課題〕

- ・事業モデル再構築（ホリスティック・サービスの拡充）
- ・国内グループ会社との協業強化
- ・グローバル相互供給体制の構築
- ・グローバル開発推進
- ・情報システム：クラウドビジネス拡大展開、ソフトウェアビジネス強化
- ・パーキングシステム：既存市場深耕、新市場拡大
- ・環境システム：海外現地法人との協業強化拡大（北米・中南米）





12.3期～14.3期 数値目標

< 連結 >

●業績計画

(金額:百万円)

	12.3期 計画		13.3期 計画		14.3期 計画		11.3期実績
	金額	前期比(%)	金額	前期比(%)	金額	前期比(%)	金額
売上高	88,700	6.5	95,300	7.4	103,000	8.1	83,302
営業利益	5,800	32.3	7,700	32.8	10,000	29.9	4,383
営業利益率	6.5%		8.1%		9.7%		5.3%
経常利益	6,200	28.9	8,000	29.0	10,300	28.8	4,810
当期純利益	3,100	1.2	4,200	35.5	5,700	35.7	3,064

●売上計画

(金額:百万円)

事業部門	12.3期 計画			13.3期 計画			14.3期 計画			11.3期実績	
	金額	構成比 (%)	前期比 (%)	金額	構成比 (%)	前期比 (%)	金額	構成比 (%)	前期比 (%)	金額	構成比 (%)
情報システム	20,700	23.3	9.6	22,200	23.3	7.2	23,800	23.1	7.2	18,889	22.7
時間管理機器	4,500	5.1	2.1	4,600	4.8	2.2	4,700	4.6	2.2	4,406	5.3
パーキングシステム	41,400	46.7	7.6	45,000	47.2	8.7	49,100	47.7	9.1	38,493	46.2
時間情報システム 計	66,600	75.1	7.8	71,800	75.3	7.8	77,600	75.3	8.1	61,789	74.2
環境システム	14,700	16.6	3.9	16,000	16.8	8.8	17,700	17.2	10.6	14,144	17.0
クリーンシステム	7,400	8.3	0.4	7,500	7.9	1.4	7,700	7.5	2.7	7,368	8.8
環境関連システム 計	22,100	24.9	2.7	23,500	24.7	6.3	25,400	24.7	8.1	21,513	25.8
合計	88,700	100.0	6.5	95,300	100.0	7.4	103,000	100.0	8.1	83,302	100.0

為替換算レート: US\$ 82.0
EUR 115.0

US\$ 82.0
EUR 115.0

US\$ 82.0
EUR 115.0

◎総配分性向 導入

(1) 配当政策

安定配当 年間26円＋業績に応じた成果配分

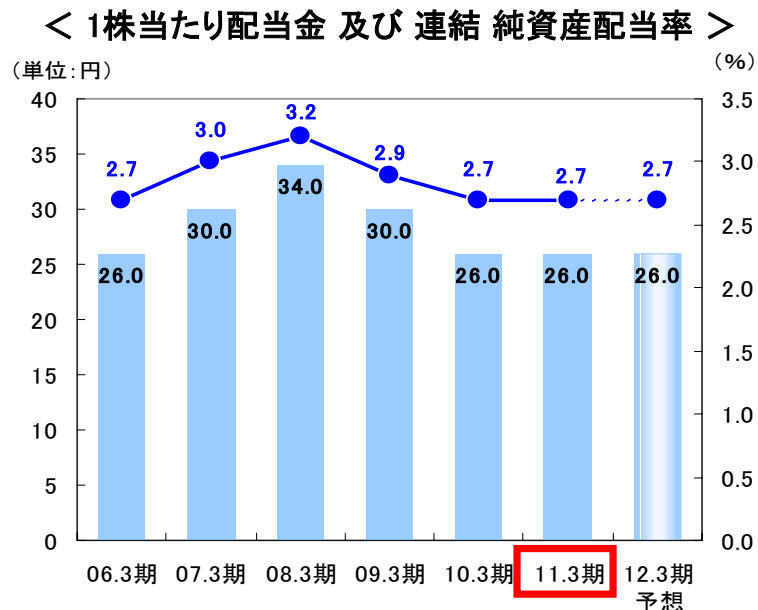
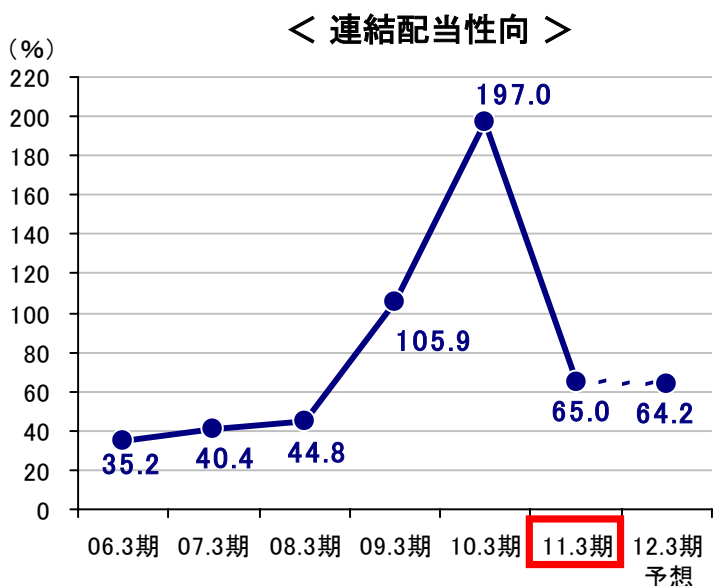
- ・連結配当性向 35.0%以上を基準
- ・純資産配当率 2.5%以上を目標

(2) 総配分性向

(株主還元率)

当期純利益の60%を目標に株主還元

株主還元率 = (配当＋自己株取得) / 純利益



◎自己株式の取得状況

- ・ 取得期間 : 2008年8月1日～2009年3月31日
- ・ 取得株式総数 : 378万株
- ・ 取得額の総額 : 30億円

2012年3月期計画

2012年3月期 連結・単独 計画

AMANO

● 連結

(金額: 百万円)

	12.3期計画						11.3期実績			
	通 期			上 期			通 期		上 期	
	金額	構成	前期比	金額	構成	前期比	金額	構成	金額	構成
		%	%		%	%		%		%
売 上 高	88,700	100.0	6.5	42,900	100.0	7.4	83,302	100.0	39,927	100.0
売上総利益	39,200	44.2	7.1	19,000	44.3	7.9	36,610	43.9	17,614	44.1
販 管 費	33,400	37.7	3.6	16,700	38.9	1.9	32,227	38.7	16,384	41.0
営 業 利 益	5,800	6.5	32.3	2,300	5.4	87.0	4,383	5.3	1,230	3.1
経 常 利 益	6,200	7.0	28.9	2,500	5.8	73.5	4,810	5.8	1,441	3.6
当期純利益	3,100	3.5	1.2	1,200	2.8	151.0	3,064	3.7	478	1.2

● 単 独

(金額: 百万円)

	12.3期計画						11.3期実績			
	通 期			上 期			通 期		上 期	
	金額	構成	前期比	金額	構成	前期比	金額	構成	金額	構成
		%	%		%	%		%		%
売 上 高	59,400	100.0	4.7	28,400	100.0	4.7	56,756	100.0	27,123	100.0
売上総利益	23,000	38.7	5.6	11,000	38.7	5.2	21,790	38.4	10,454	38.5
販 管 費	18,600	31.3	2.4	9,300	32.7	2.0	18,162	32.0	9,120	33.6
営 業 利 益	4,400	7.4	21.3	1,700	6.0	27.5	3,628	6.4	1,333	4.9
経 常 利 益	4,700	7.9	7.9	1,900	6.7	8.2	4,356	7.7	1,756	6.5
当期純利益	2,700	4.5	13.3	1,100	3.9	10.7	2,383	4.2	994	3.7

2012年3月期 事業部門別 売上計画

AMANO

● 連結

(金額:百万円)

事業部門	12.3期計画				上期計画		下期計画		11.3期実績	
	金額	構成	前期比		金額	構成	金額	構成	金額	構成
情報システム	20,700	23.3	1,811	9.6	10,100	23.5	10,600	23.1	18,889	22.7
時間管理機器	4,500	5.1	94	2.1	2,200	5.1	2,300	5.0	4,406	5.3
パーキングシステム	41,400	46.7	2,907	7.6	19,700	45.9	21,700	47.4	38,493	46.2
時間情報システム 計	66,600	75.1	4,811	7.8	32,000	74.6	34,600	75.5	61,789	74.2
環境システム	14,700	16.6	556	3.9	7,200	16.8	7,500	16.4	14,144	17.0
クリーンシステム	7,400	8.3	32	0.4	3,700	8.6	3,700	8.1	7,368	8.8
環境関連システム 計	22,100	24.9	587	2.7	10,900	25.4	11,200	24.5	21,513	25.8
合計	88,700	100.0	5,397	6.5	42,900	100.0	45,800	100.0	83,302	100.0

● 単独

(金額:百万円)

事業部門	12.3期計画				上期計画		下期計画		11.3期実績	
	金額	構成	前期比		金額	構成	金額	構成	金額	構成
情報システム	12,300	20.7	530	4.5	6,000	21.1	6,300	20.3	11,770	20.7
時間管理機器	3,500	5.9	92	2.7	1,700	6.0	1,800	5.8	3,408	6.0
パーキングシステム	25,300	42.6	1,534	6.5	11,800	41.5	13,500	43.5	23,766	41.9
時間情報システム 計	41,100	69.2	2,156	5.5	19,500	68.7	21,600	69.7	38,944	68.6
環境システム	13,300	22.4	478	3.7	6,400	22.5	6,900	22.3	12,822	22.6
クリーンシステム	5,000	8.4	12	0.2	2,500	8.8	2,500	8.1	4,988	8.8
環境関連システム 計	18,300	30.8	489	2.7	8,900	31.3	9,400	30.3	17,811	31.4
合計	59,400	100.0	2,644	4.7	28,400	100.0	31,000	100.0	56,756	100.0

※ 国内 クラウド対応強化、海外 グループ連携強化

国内



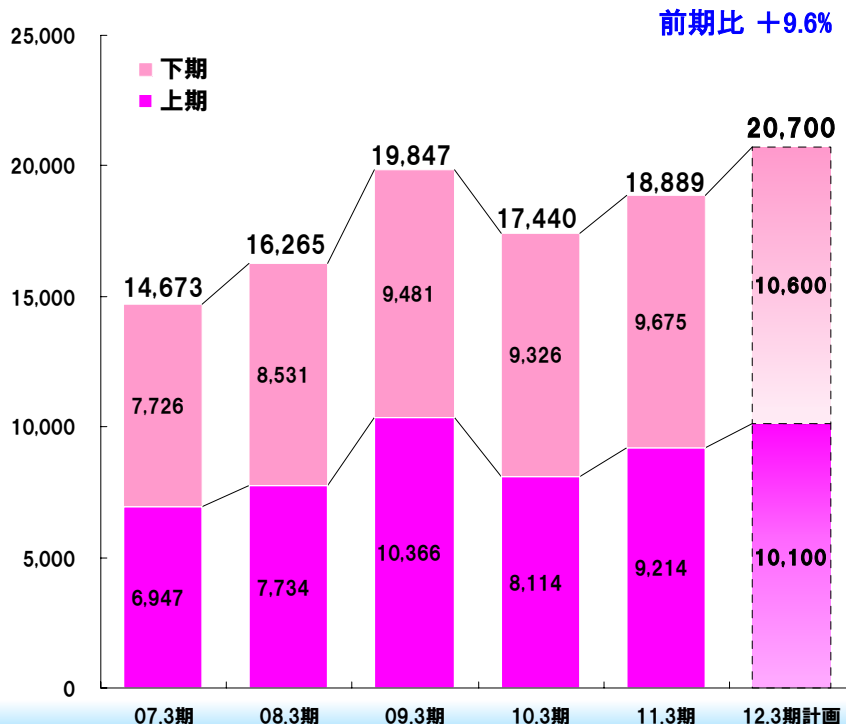
- ・汎用パッケージソフトの新商品投入
- ・クラウドビジネスへの対応強化
すまあと勤怠投入、ホスティングサービス開始
- ・公共市場ビジネス深耕

海外



- ・欧州 ホロスマート社 カード事業強化
- ・北米 アキュタイムシステムズ社
新情報ターミナルのグローバル展開

(金額: 百万円)



Topics

「クラウド時代」に新勤怠サービス登場！
“すまあと勤怠 (ASP・SaaS版)”



※ 商品力・プロモーション強化により市場の深堀り

国内

・TimeP@CK にワイヤレスモデル投入

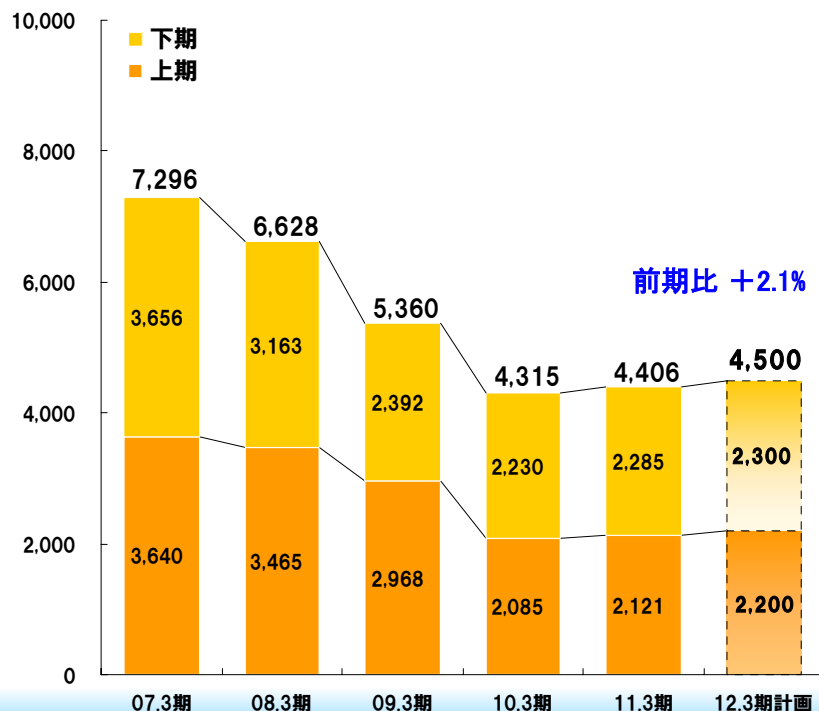
Domestic

海外

・北米 新製品投入
・新興国市場への展開強化



(金額: 百万円)



Topics

業界初!

好評TimeP@CKにワイヤレス通信機能タイプが新登場
“TimeP@CK WL(ワイヤレス)”

1. 打刻する



2. ワイヤレス通信

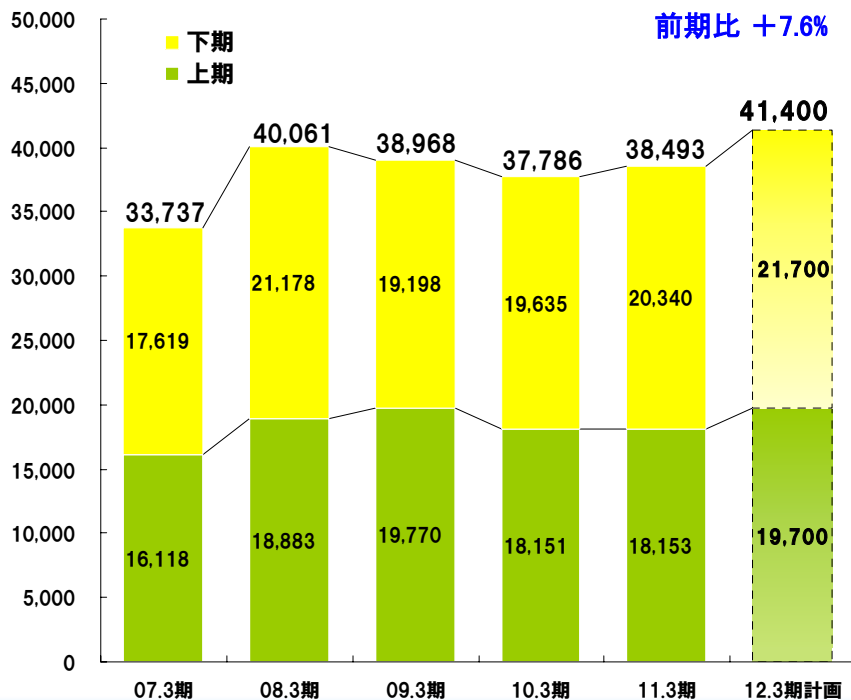


3. 編集・集計



※ 総合提案力強化 新市場拡大

(金額: 百万円)



国内

- ・マネジメントサービス拡大
- ・車路管制システム 需要拡大
- ・駐輪場、専用ゲートシステム市場 深堀り

Domestic



海外

- ・北米マクギャン社 新システム投入 需要拡大




Topics

日本初導入!

「次世代型おもてなし駐車場」



キオスク端末

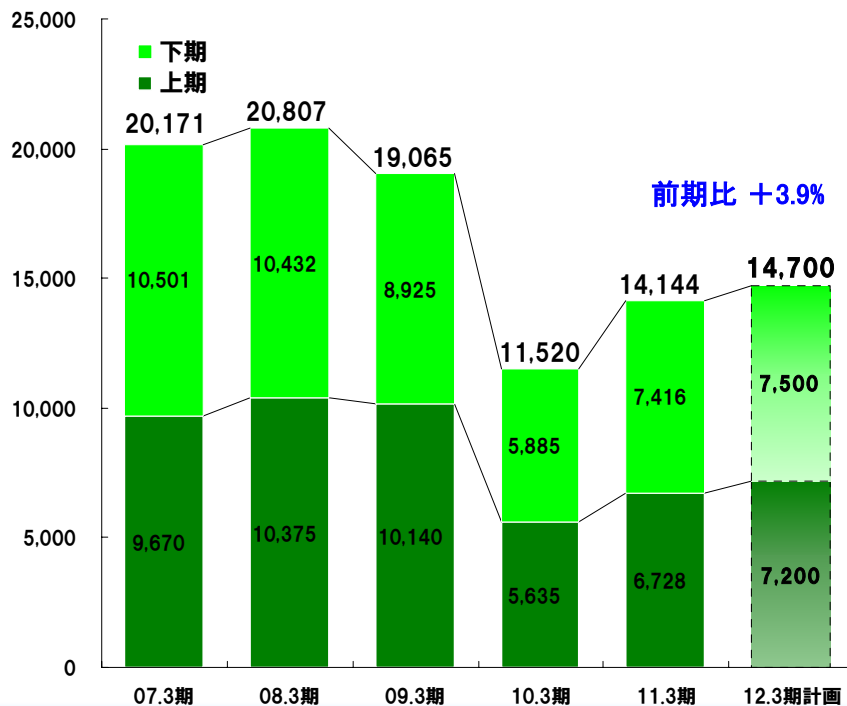


検索画面

マイカーの駐車位置がわからなくなっても駐車場がイト(キオスク端末)で位置検索ができます。

※ アジア 体制強化 需要シフトに対応

(金額: 百万円)



国内

- ・汎用機 販売強化
- ・保守メンテ・サプライビジネス 拡大
- ・国内発 グローバル案件 対応強化

Domestic

海外

- ・アジア地域でのエンジニアリング体制強化
- ・中南米市場 進出



Topics

EMS企業の工作機械向けオイルミストコレクター好調



(※) EMS: Electronics Manufacturing Service
電子機器の受託生産を行うサービスのこと

※ 新清掃システム提案による需要掘り起こし

国内

- ・新クリンネス「コーティングシステム」提案活動強化
- ・工場向けIT洗浄機 投入

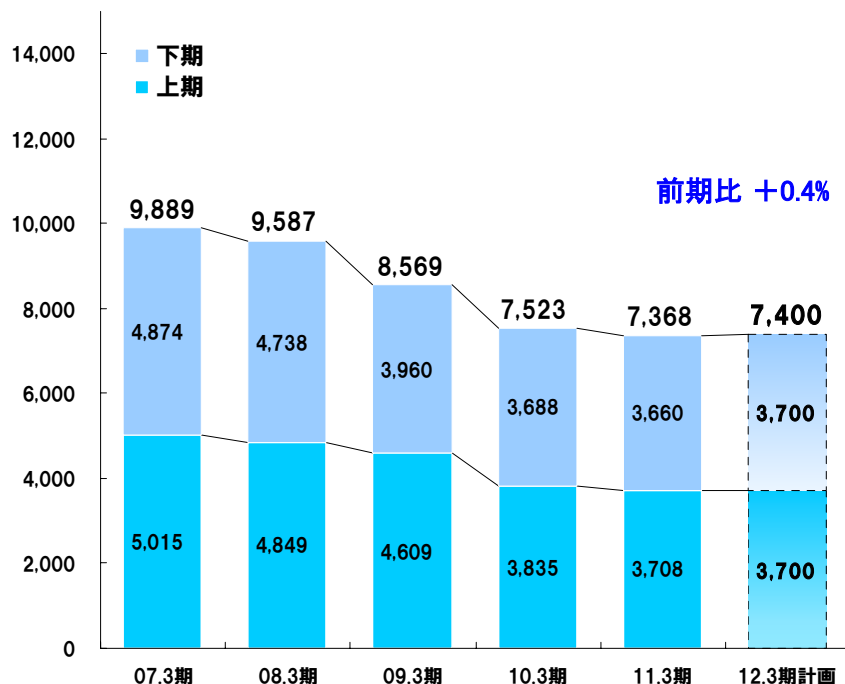
Domestic

海外

- ・北米 ファクトリー市場 開拓



(金額: 百万円)



Topics

清掃コスト抑制に新提案

“従来のワックスシステム (ドライ、ウェット) から
新清掃システムの創造、改革”



- 経費削減
- 美観維持
- 工数削減
- 環境対応

セグメント別 売上高・営業利益 計画

AMANO

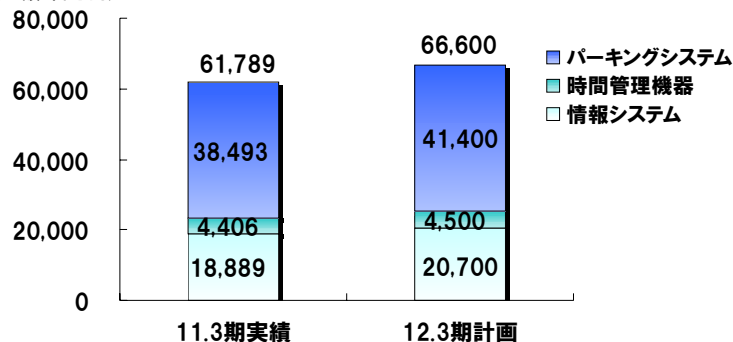
(金額:百万円)

	12.3期計画			11.3期実績			前期比増減			
	売上高	営業利益	%	売上高	営業利益	%	売上高	%	営業利益	%
時間情報システム事業	66,600	7,000	10.5	61,789	5,717	9.3	4,811	7.8	1,283	22.4
環境関連システム事業	22,100	1,600	7.2	21,513	1,473	6.9	587	2.7	127	8.6
全社費用		△ 2,800			△ 2,807				7	
合計	88,700	5,800	6.5	83,302	4,383	5.3	5,397	6.5	1,416	32.3

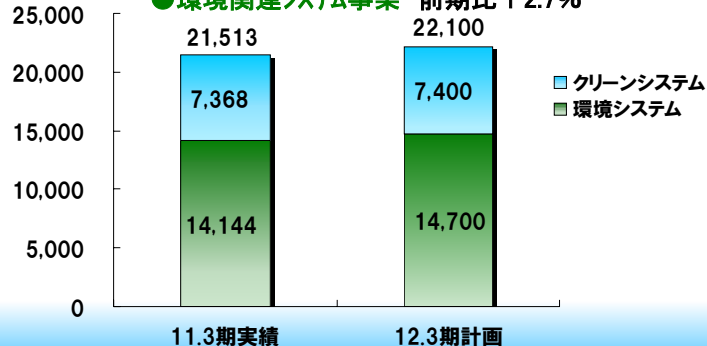
【売上高】

(金額:百万円)

●時間情報システム事業 前期比+7.8%

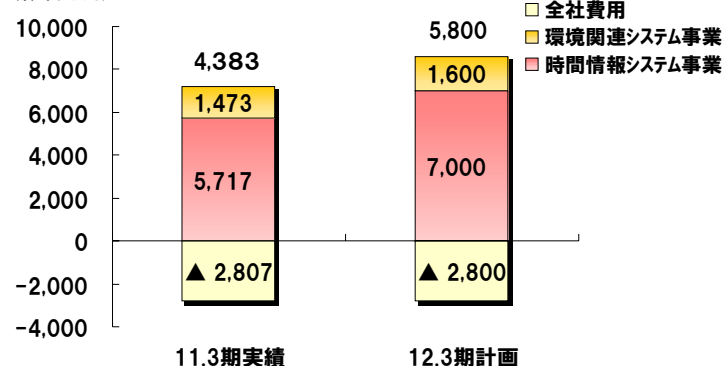


●環境関連システム事業 前期比+2.7%



【営業利益】

(金額:百万円)



※ 営業利益 前期比+32.3%

●時間情報システム事業 前期比+22.4%

●環境関連システム事業 前期比+8.6%

AMANO