

# 2012年3月期 第2四半期決算 決算説明会資料

アマノ株式会社 (6436)

2011年11月9日

問合せ先 : 経営企画本部 経営企画室

TEL : 045 (439) 1591 (ダイヤルイン)

ホームページ : <http://www.amano.co.jp/>

- 2012年3月期 第2四半期決算報告 P.3
- 新 中期経営計画 – 100年企業を目指して – P.20
- 2012年3月期見通し P.27

本資料で記述されている業績予想ならびに将来予測は、現時点で入手可能な情報に基づき当社が判断した予想であり、潜在的なリスクや不確実性が含まれています。そのため、様々な要因の変化により、実際の業績は記述されている将来見通しとは大きく異なる結果となることをご承知おき下さい。

# 2012年3月期 第2四半期決算報告

# 2012年3月期 第2四半期累計 業績

## ◆ 連結

(金額: 百万円)

	12.3期 第2四半期計画			12.3期 第2四半期実績		11.3期 第2四半期実績		前期比増減		計画比増減	
	金額	構成比	前期比	金額	構成比	金額	構成比	金額	比率	金額	達成率
売上高	42,900	100.0	7.4	42,614	100.0	39,927	100.0	2,687	6.7	△ 286	99.3
売上総利益	19,000	44.3	7.9	18,775	44.1	17,614	44.1	1,160	6.6	△ 225	98.8
販管費	16,700	38.9	1.9	16,294	38.2	16,384	41.0	△ 90	△ 0.6	△ 406	97.6
営業利益	2,300	5.4	87.0	2,481	5.8	1,230	3.1	1,251	101.7	181	107.9
営業外収入	300			302	0.7	429	1.1	△ 126	△ 29.6	2	
営業外費用	100			88	0.2	217	0.5	△ 129	△ 59.4	△ 12	
経常利益	2,500	5.8	73.5	2,695	6.3	1,441	3.6	1,253	86.9	195	107.8
特別利益				1		63		△ 62		1	
特別損失	100			379		285		93		279	
当期純利益	1,200	2.8	151.0	1,336	3.1	478	1.2	857	179.1	136	111.3

※為替換算レート US\$ 82.00      US\$ 81.77      US\$ 91.02  
 EUR 115.00      EUR 115.99      EUR 119.25

## ◆ 単独

(金額: 百万円)

	12.3期 第2四半期計画			12.3期 第2四半期実績		11.3期 第2四半期実績		前期比増減		計画比増減	
	金額	構成比	前期比	金額	構成比	金額	構成比	金額	比率	金額	達成率
売上高	28,400	100.0	4.7	28,788	100.0	27,123	100.0	1,664	6.1	388	101.4
売上総利益	11,000	38.7	5.2	11,344	39.4	10,454	38.5	890	8.5	344	103.1
販管費	9,300	32.7	2.0	9,228	32.1	9,120	33.6	107	1.2	△ 72	99.2
営業利益	1,700	6.0	27.5	2,116	7.4	1,333	4.9	782	58.7	416	124.5
営業外収入	300			502	1.7	580	2.1	△ 77	△ 13.4	202	
営業外費用	100			131	0.5	158	0.6	△ 26	△ 16.8	31	
経常利益	1,900	6.7	8.2	2,487	8.6	1,756	6.5	731	41.6	587	130.9
特別利益				-		10		△ 10		0	
特別損失	50			288		147		140		238	
当期純利益	1,100	3.9	10.7	1,316	4.6	994	3.7	322	32.4	216	119.6

## ■ 連結業績 (前年同期比)

- 売上高 26億87百万円増収 (+ 6.7%)**
  - ・時間情報システム事業 +20.3億円 (+6.9%)
    - 内、パーキングシステム +17.9億円 (+9.9%)
  - ・環境関連システム事業 +6.5億円 (+6.3%)
    - 内、環境システム +7.4億円 (+11.1%)
- 粗利益 11億60百万円増益 (+ 6.6%)**  
 粗利益率 44.1% ±0ポイント
  - ・時間情報システム事業 0.7ポイント悪化
  - ・環境関連システム事業 1.8ポイント向上
- 販管費 90百万円減少 (△ 0.6%)**
  - ・人件費 +0.7億円 (+0.7%)
  - ・その他 △1.6億円 (△2.6%)
- 営業利益 12億51百万円増益 (+ 101.7%)**
  - ・時間情報システム事業 29.2億円 (+6.8億円)
  - ・環境関連システム事業 9.9億円 (+4.6億円)
  - ・全社費用 △14.3億円 (+0.9億円)

# 2012年3月期 第2四半期累計 事業部門別売上高

AMANO

## ◆ 連結

(金額:百万円)

事業部門	12.3期 第2四半期計画			12.3期 第2四半期実績		11.3期 第2四半期実績		前期比増減		計画比増減	
	金額	構成比	前期比	金額	構成比	金額	構成比	金額	比率	金額	達成率
情報システム	10,100	23.5%	9.6%	9,464	22.2%	9,214	23.1%	249	2.7%	△ 636	93.7%
時間管理機器	2,200	5.1	3.7	2,110	5.0	2,121	5.3	△ 10	△ 0.5	△ 90	95.9
パーキングシステム	19,700	45.9	8.5	19,945	46.8	18,153	45.5	1,792	9.9	245	101.2
時間情報システム 計	32,000	74.6	8.5	31,520	74.0	29,489	73.9	2,030	6.9	△ 480	98.5
環境システム	7,200	16.8	7.0	7,478	17.5	6,728	16.8	749	11.1	278	103.9
クリーンシステム	3,700	8.6	△ 0.2	3,615	8.5	3,708	9.3	△ 93	△ 2.5	△ 85	97.7
環境関連システム 計	10,900	25.4	4.4	11,094	26.0	10,437	26.1	656	6.3	194	101.8
合計	42,900	100.0	7.4	42,614	100.0	39,927	100.0	2,687	6.7	△ 286	99.3

## ◆ 単独

(金額:百万円)

事業部門	12.3期 第2四半期計画			12.3期 第2四半期実績		11.3期 第2四半期実績		前期比増減		計画比増減	
	金額	構成比	前期比	金額	構成比	金額	構成比	金額	比率	金額	達成率
情報システム	6,000	21.1%	2.1%	5,333	18.5%	5,877	21.7%	△ 544	△ 9.3%	△ 667	88.9%
時間管理機器	1,700	6.0	5.4	1,595	5.6	1,613	5.9	△ 17	△ 1.1	△ 105	93.8
パーキングシステム	11,800	41.5	8.2	12,501	43.4	10,907	40.2	1,594	14.6	701	105.9
時間情報システム 計	19,500	68.7	6.0	19,431	67.5	18,398	67.8	1,032	5.6	△ 69	99.6
環境システム	6,400	22.5	1.0	6,875	23.9	6,336	23.4	539	8.5	475	107.4
クリーンシステム	2,500	8.8	4.7	2,481	8.6	2,388	8.8	93	3.9	△ 19	99.2
環境関連システム 計	8,900	31.3	2.0	9,357	32.5	8,725	32.2	632	7.2	457	105.1
合計	28,400	100.0	4.7	28,788	100.0	27,123	100.0	1,664	6.1	388	101.4

# 2012年3月期 四半期別業績(連結)

## ◆ 四半期別業績

(金額: 百万円)

	第1四半期実績		第2四半期実績		第2四半期累計	
	金額	構成比	金額	構成比	金額	構成比
売上高	19,976	100.0	22,638	100.0	42,614	100.0
売上総利益	8,678	43.4	10,097	44.6	18,775	44.1
販管費	7,988	40.0	8,306	36.7	16,294	38.2
営業利益	689	3.5	1,791	7.9	2,481	5.8
営業外収入	171		131	0.6	302	0.7
営業外費用	29		59	0.3	88	0.2
経常利益	832	4.2	1,863	8.2	2,695	6.3
特別利益	0		1		1	
特別損失	38		341		379	
当期純利益	343	1.7	993	4.4	1,336	3.1

※為替換算レート

US\$ 82.32  
EUR 113.73

US\$ 81.21  
EUR 118.24

US\$ 81.77  
EUR 115.99

## ◆ 四半期別売上高

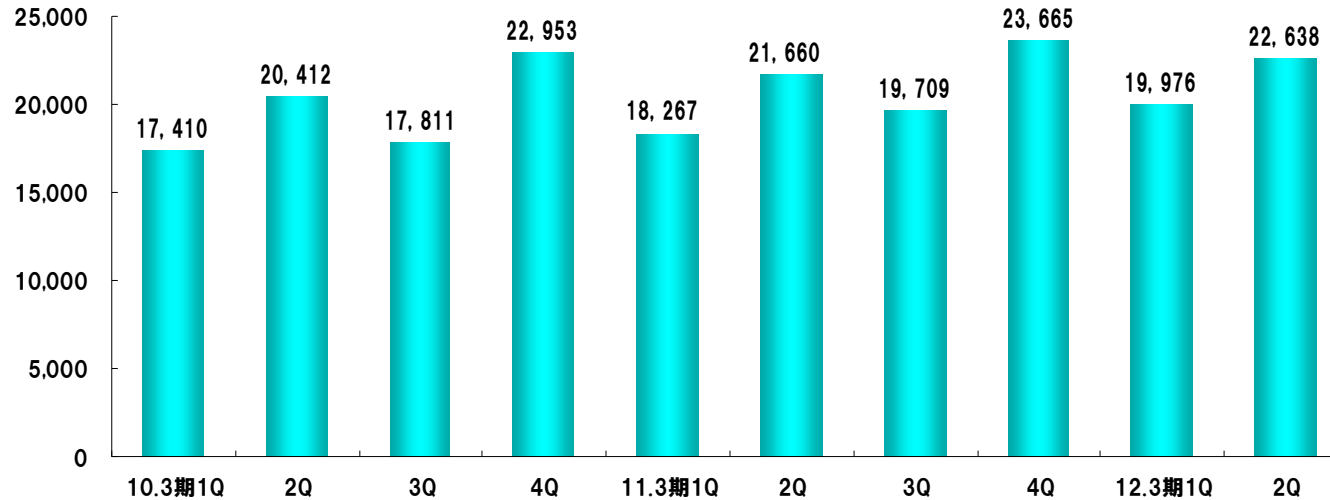
(金額: 百万円)

事業部門	第1四半期実績		第2四半期実績		第2四半期累計	
	金額	構成比	金額	構成比	金額	構成比
情報システム	4,210	21.1	5,254	23.2	9,464	22.2
時間管理機器	1,086	5.4	1,024	4.5	2,110	5.0
パーキングシステム	9,840	49.3	10,105	44.6	19,945	46.8
時間情報システム計	15,137	75.8	16,383	72.4	31,520	74.0
環境システム	3,055	15.3	4,423	19.5	7,478	17.5
クリーンシステム	1,784	8.9	1,831	8.1	3,615	8.5
環境関連システム計	4,839	24.2	6,255	27.6	11,094	26.0
合計	19,976	100.0	22,638	100.0	42,614	100.0

# 連結売上高・営業利益推移(四半期単位)

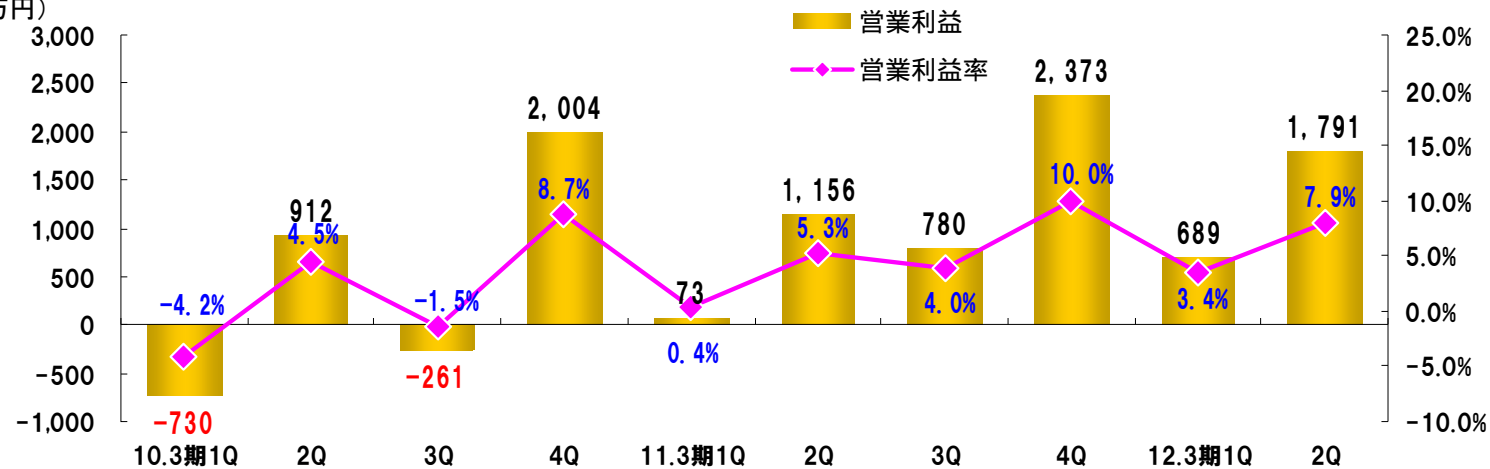
## ■ 売上高推移

(金額:百万円)



## ■ 営業利益推移

(金額:百万円)



# セグメント別 売上高・営業利益

AMANO

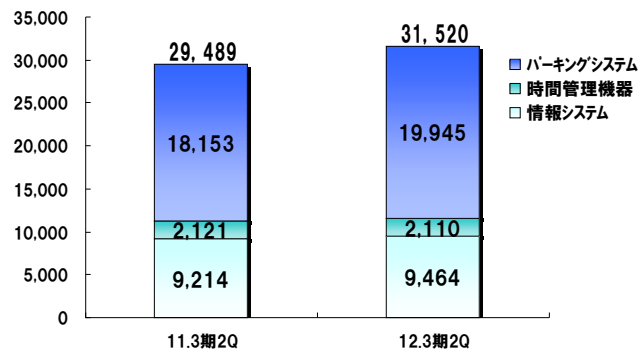
(金額: 百万円)

	12.3期 第2四半期実績			11.3期 第2四半期実績			前期比増減			
	売上高	営業利益	%	売上高	営業利益	%	売上高	%	営業利益	%
時間情報システム事業	31,520	2,929	9.3	29,489	2,245	7.6	2,030	6.9	683	30.4
環境関連システム事業	11,094	991	8.9	10,437	522	5.0	656	6.3	468	89.7
全社費用		△ 1,439			△ 1,538				98	
合計	42,614	2,481	5.8	39,927	1,230	3.1	2,687	6.7	1,251	101.7

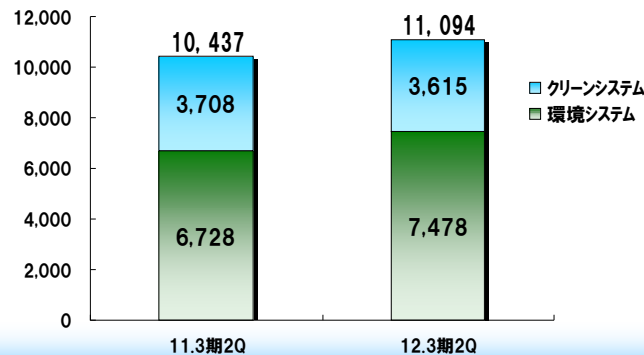
## 【売上高】

(金額: 百万円)

### ● 時間情報システム事業 前期比+6.9%

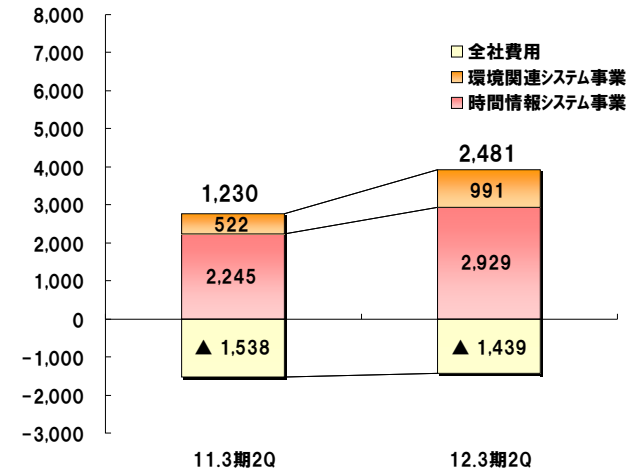


### ● 環境関連システム事業 前期比+6.3%



## 【営業利益】

(金額: 百万円)



### ● 時間情報システム事業 前期比+30.4%

パーキングシステム 増収効果(前期比+72.1%)

### ● 環境関連システム事業 前期比+89.7%

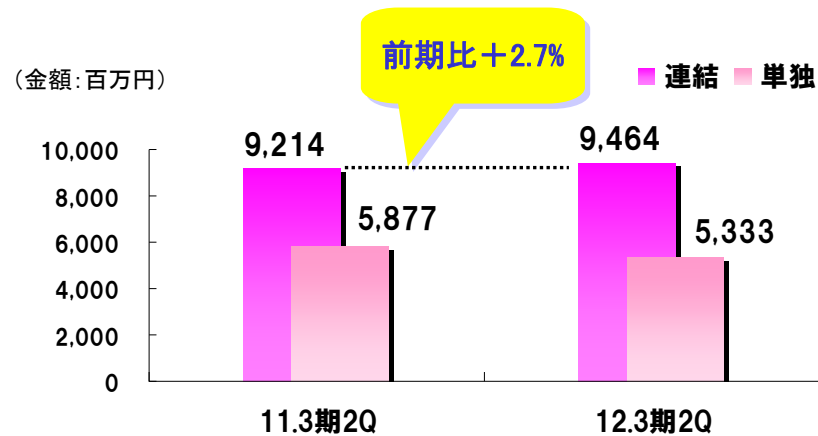
環境システム 増収効果(前期比+82.8%)



# 事業部門別 業績

## ※ 北米・欧州 堅調、国内 減収

【売上高(前期比)】



国内

・情報関連投資抑制、競争激化により  
新規受注減少

Domestic

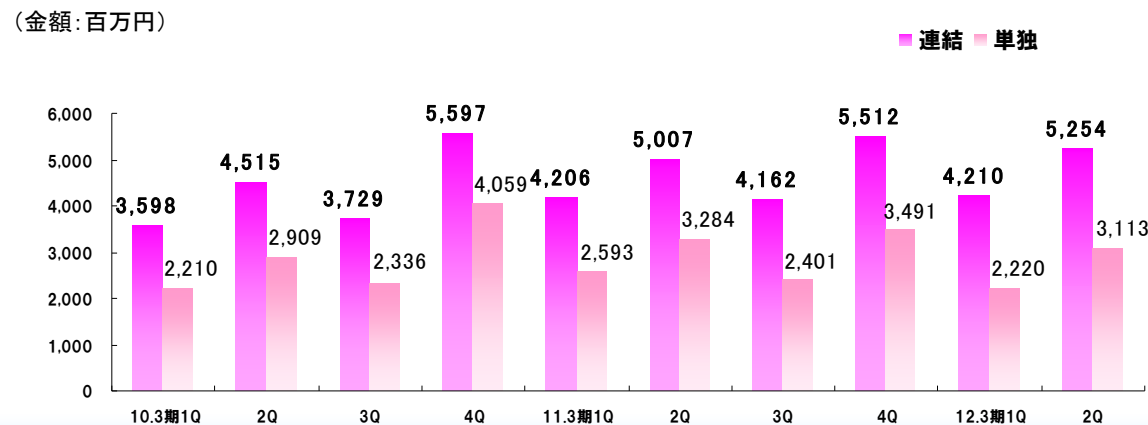
海外

・北米 アクタイムシステムズ社  
大手有力企業からの需要 堅調

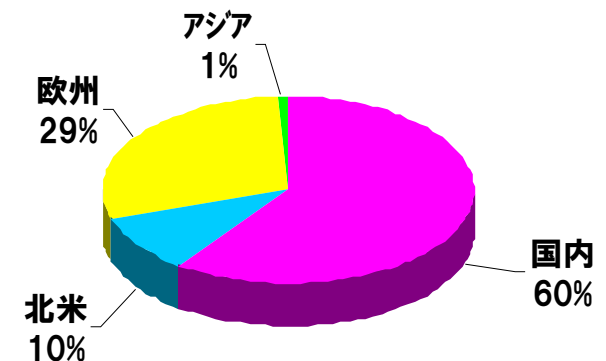


・欧州 ホロスマート社  
カード事業拡大により増収

【四半期別売上推移(10.3期1Q~12.3期2Q)】



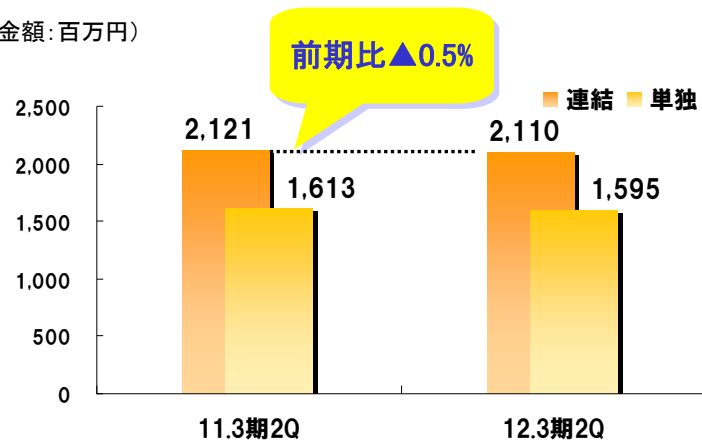
【所在地別 売上構成比】



## ※ 国内 横這い、海外 低調

### 【売上高(前期比)】

(金額:百万円)



国内

(※)  
・TimeP@CK-WL(ワイヤレス)モデル投入により  
売上拡大

Domestic

(※) Time P@CK: パソコン用集計ソフト付タイムレコーダー

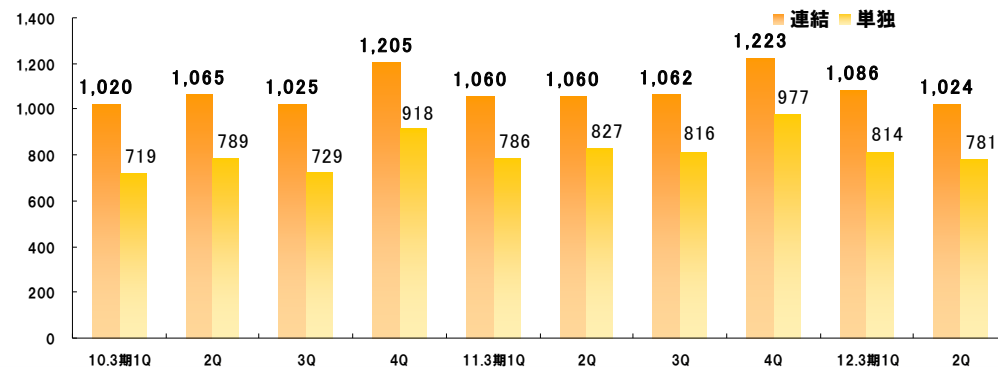
海外

・北米、欧州、アジアともに市場競争激化

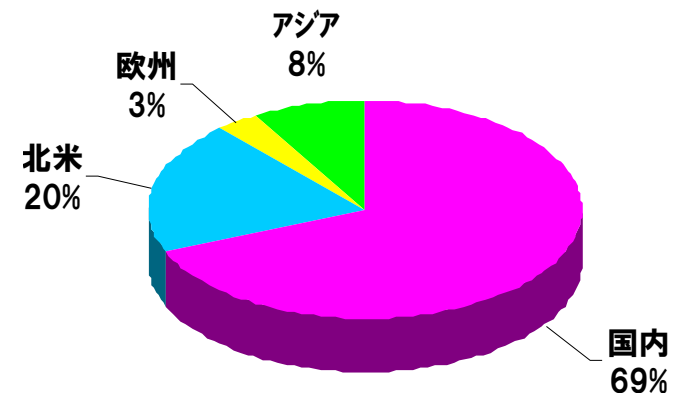


### 【四半期別売上推移(10.3期1Q~12.3期2Q)】

(金額:百万円)



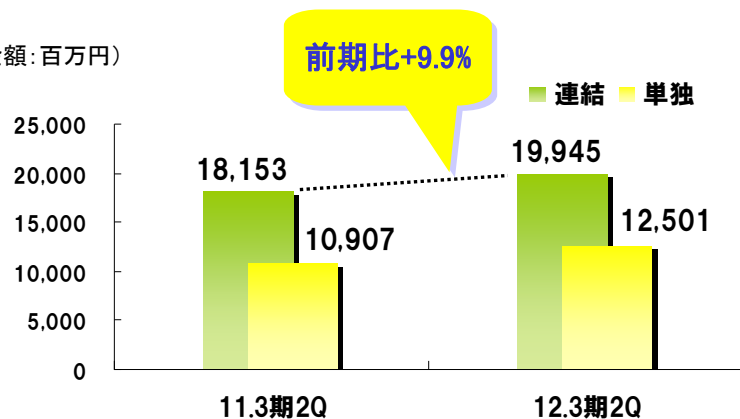
### 【所在地別 売上構成比】



## ※国内・アジア 2桁増収

### 【売上高(前期比)】

(金額:百万円)



### 国内

・小規模向け駐車場システム 新規案件増加

### Domestic

### 海外

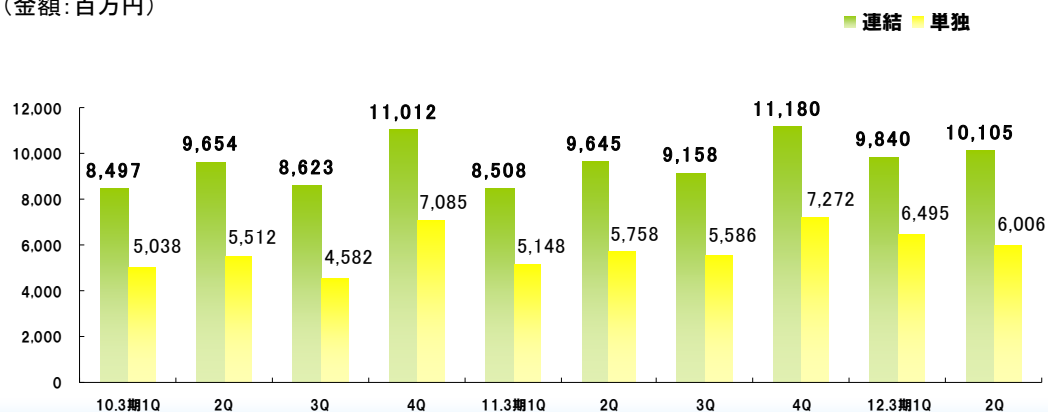
・北米 マクギャン社 現地通貨ベース 増収  
(為替換算レートの影響により円ベース減収)



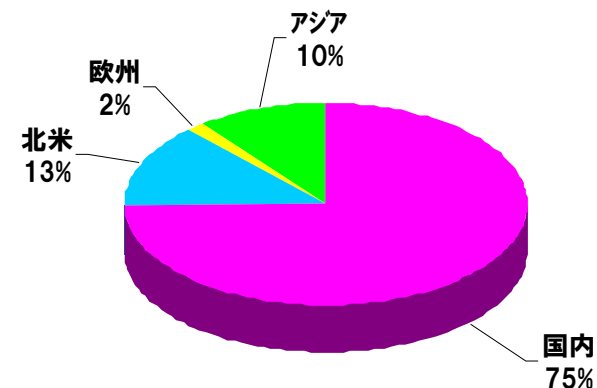
・韓国 好調 2桁増収

### 【四半期別売上推移(10.3期1Q~12.3期2Q)】

(金額:百万円)



### 【所在地別 売上構成比】



## ※国内・アジアとも需要堅調

【売上高(前期比)】

(金額:百万円)



### 国内

- ・震災影響により設備投資 鈍化
- ・汎用機、大型システムともにアジア向け需要堅調

### Domestic

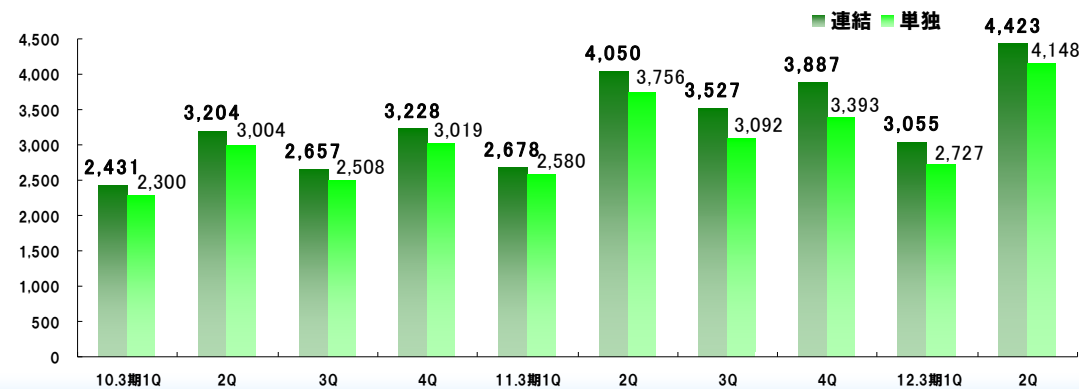
### 海外

- ・アジア地域における日系企業 設備投資拡大

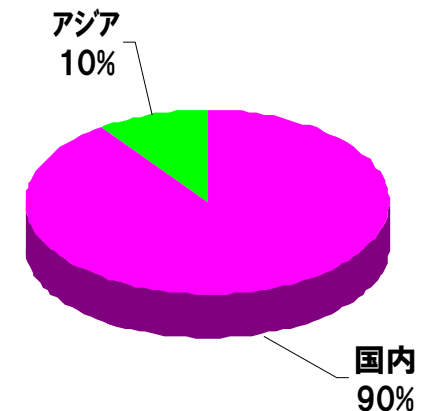


【四半期別売上推移(10.3期1Q~12.3期2Q)】

(金額:百万円)



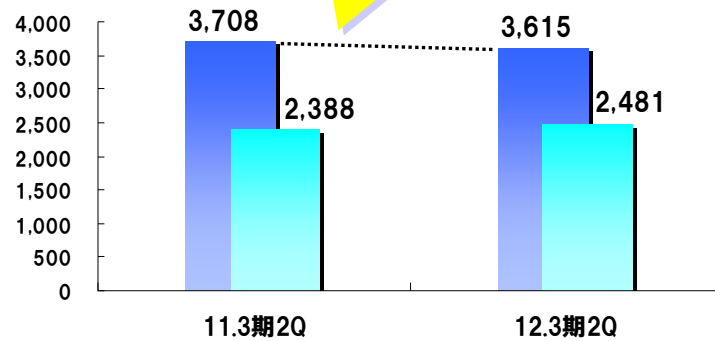
【所在地別 売上構成比】



## ※ 国内 増収、北米 減収

【売上高(前期比)】

(金額:百万円)



国内

- ・ファクトリー市場向け 需要堅調
- ・商業施設向け 清掃コスト 削減続く

Domestic

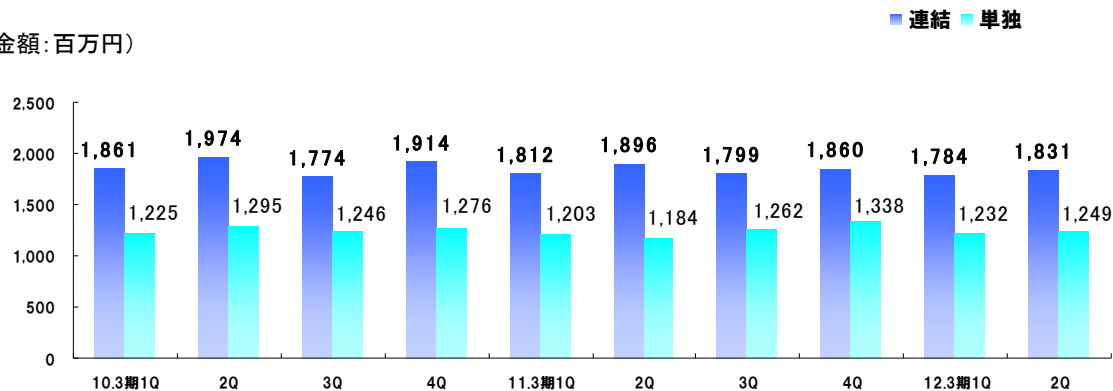
海外

- ・北米 低調

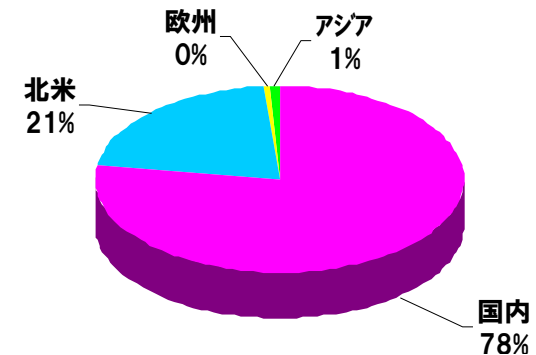


【四半期別売上推移(10.3期1Q~12.3期2Q)】

(金額:百万円)



【所在地別 売上構成比】



## ※ 地域別セグメント情報

※海外グループ会社はすべて12月決算

(金額:百万円)

	12.3期第2四半期実績 (11.1-11.6)			11.3期第2四半期実績 (10.1-10.6)			前期比増減			
	売上高	営業利益		売上高	営業利益		売上高		営業利益	
			%			%		%		%
北米	4,815	8	0.2	4,835	△ 309	△ 6.4	△ 19	△ 0.4	318	-
欧州	3,171	△ 90	△ 2.8	2,727	△ 187	△ 6.9	444	16.3	96	-
アジア	3,249	300	9.2	2,533	307	12.1	715	28.2	△ 7	△ 2.3

※為替換算レート: US\$ 81.77  
EUR 115.99

US\$ 91.02  
EUR 119.25

※のれん償却費: 北米 154百万円  
欧州 144百万円

北米 168百万円  
欧州 130百万円

# 連結 貸借対照表

AMANO

連結B/S	(単位:百万円)		
	12.3期2Q (11.9.30)	11.3期 (11.3.31)	増減
資産の部	103,989	102,932	1,056
現預金	28,845	27,264	1,580
売上債権	19,645	21,145	△ 1,499
棚卸資産	7,160	6,326	833
繰延税金資産	1,312	1,320	△ 7
その他流動資産	3,143	2,731	411
固定資産	43,881	44,143	△ 261
負債の部	30,718	30,371	346
支払手形及び買掛金	9,908	10,030	△ 122
その他流動負債	13,122	14,169	△ 1,046
退職給付引当金	3,199	3,454	△ 255
その他固定負債	4,486	2,715	1,770
純資産の部	73,271	72,561	710
株主資本計	81,396	81,056	340
その他の包括利益累計額合計	△ 8,297	△ 8,654	357
少数株主持分	172	159	12
負債純資産合計	103,989	102,932	1,056



# 連結 キャッシュフロー計算書

AMANO

連結CF	(単位:百万円)		
	12.3期2Q (11.9.30)	11.3期2Q (10.9.30)	増減
営業活動によるCF	4,209	6,101	△ 1,892
投資活動によるCF	△ 1,103	△ 4,163	3,059
FCF	3,105	1,937	1,167
財務活動によるCF	△ 1,608	632	△ 2,241
現金及び現金同等物の増減額	1,555	2,374	△ 819
現金及び現金同等物の期末残高	26,168	23,307	2,861
設備投資	1,381	836	545
減価償却費	1,981	2,237	△ 256

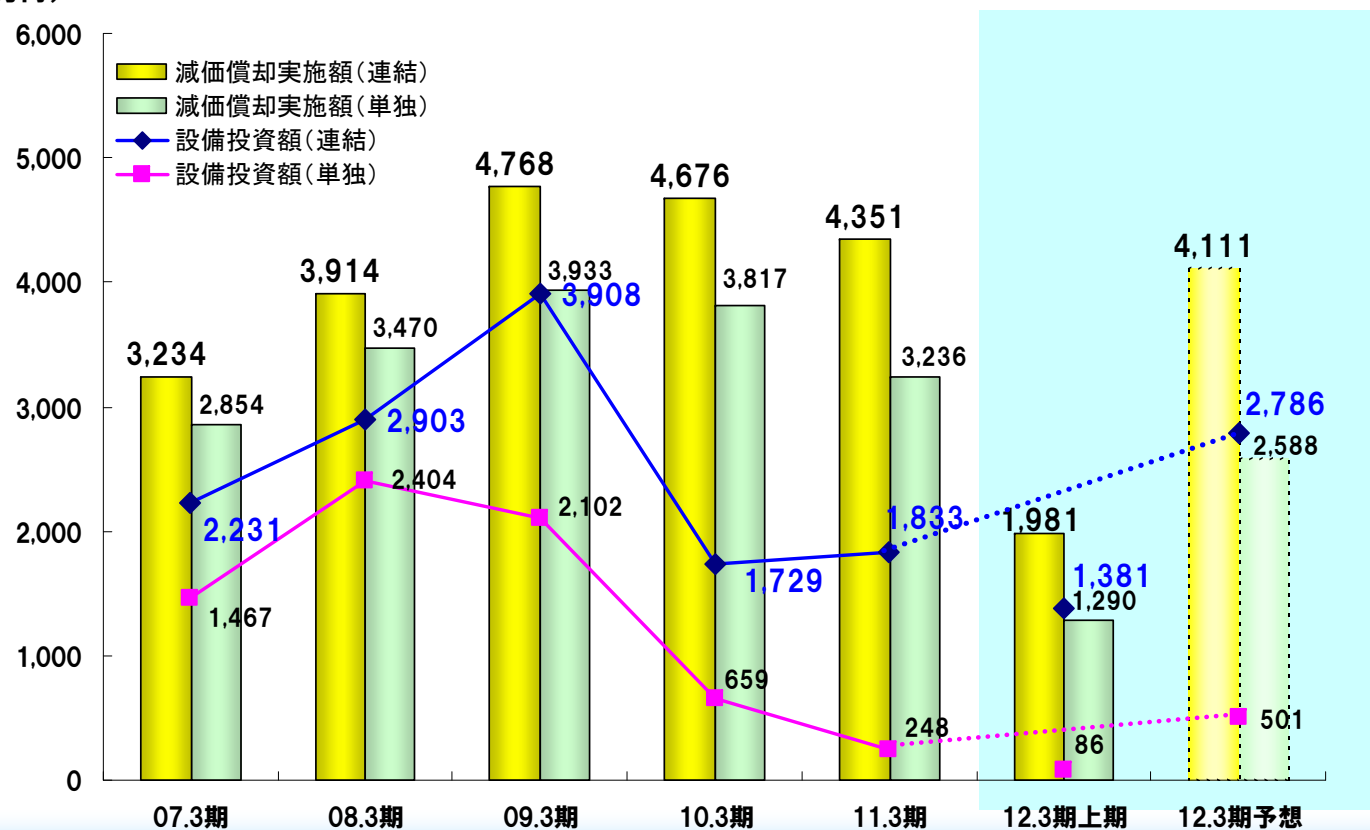
# 設備投資・減価償却

AMANO

(金額：百万円)

	07.3期	08.3期	09.3期	10.3期	11.3期	12.3期上期	12.3期予想
設備投資額(連結)	2,231	2,903	3,908	1,729	1,833	1,381	2,786
設備投資額(単独)	1,467	2,404	2,102	659	248	86	501
減価償却実施額(連結)	3,234	3,914	4,768	4,676	4,351	1,981	4,111
減価償却実施額(単独)	2,854	3,470	3,933	3,817	3,236	1,290	2,588

(金額：百万円)





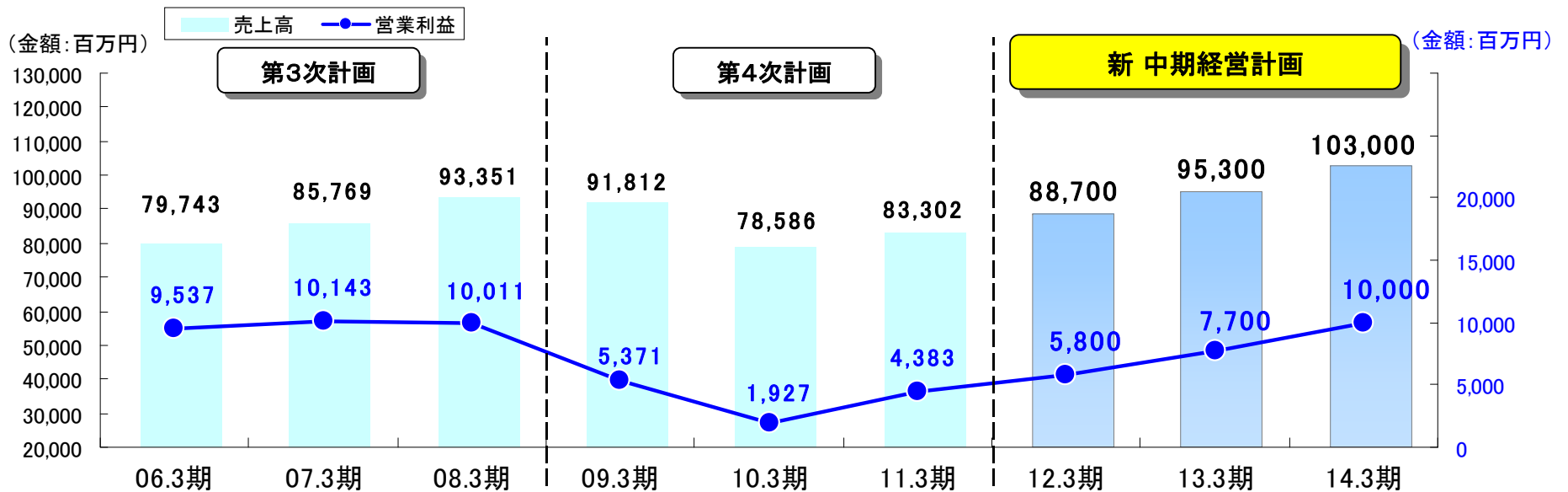
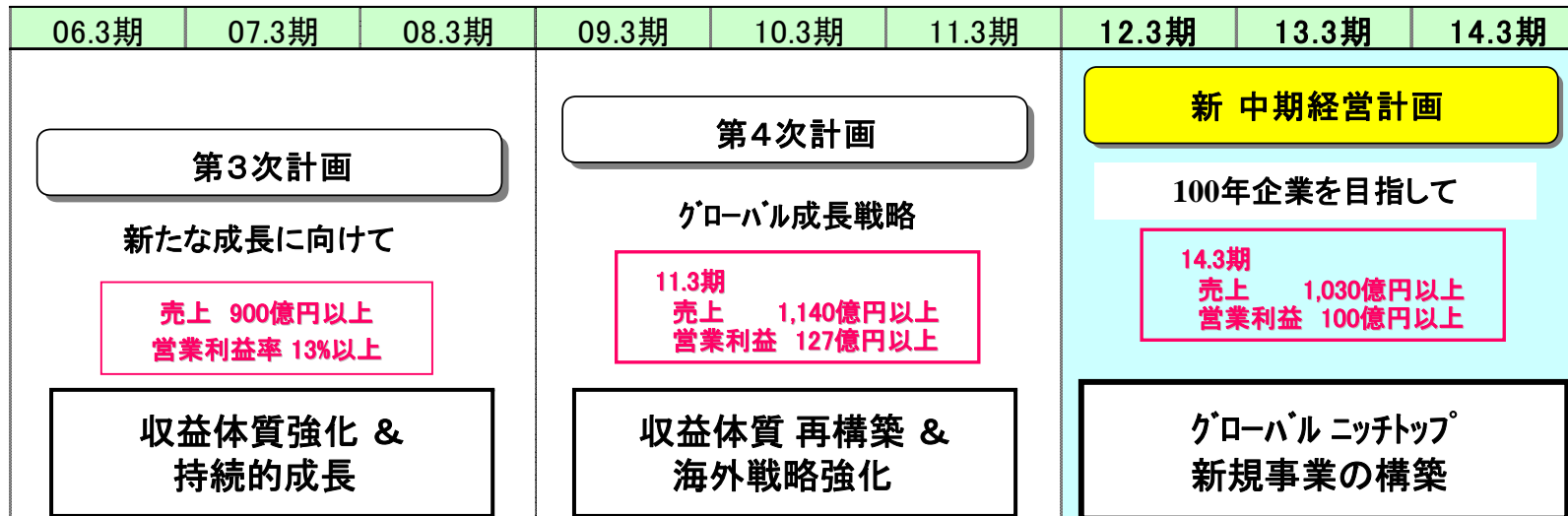
新 中期経営計画

(2012年3月期～2014年3月期)

**100年企業を目指して**

～新グローバル成長戦略～

# 中期経営計画の位置付け



# 新 中期経営計画 「新グローバル成長戦略」

## 〔新グローバル成長戦略〕

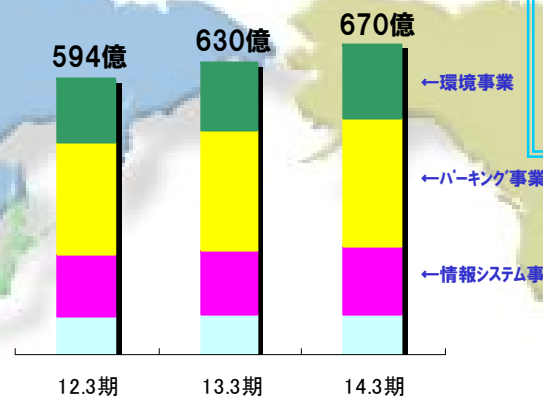

### 〔欧州 重要課題〕

- ・アマンUK：事業基盤の再構築（直販体制）
- ・ホスマート：ハイト市場No.1の地盤強化

- ・グローバルニッチトップ（新興国市場の攻略、拠点別複数事業展開）
- ・新規事業の構築

### 〔北米 重要課題〕

- ・パークシステム：周辺市場の取り込み（車路管制等）
- ・情報システム：パートナーシップ戦略強化  
アキュタイムシステムズ社情報ターミナルのグローバル展開
- ・環境システム：北米での事業展開 開始  
アマハ・イオアクリブス社でのミストコレクター生産



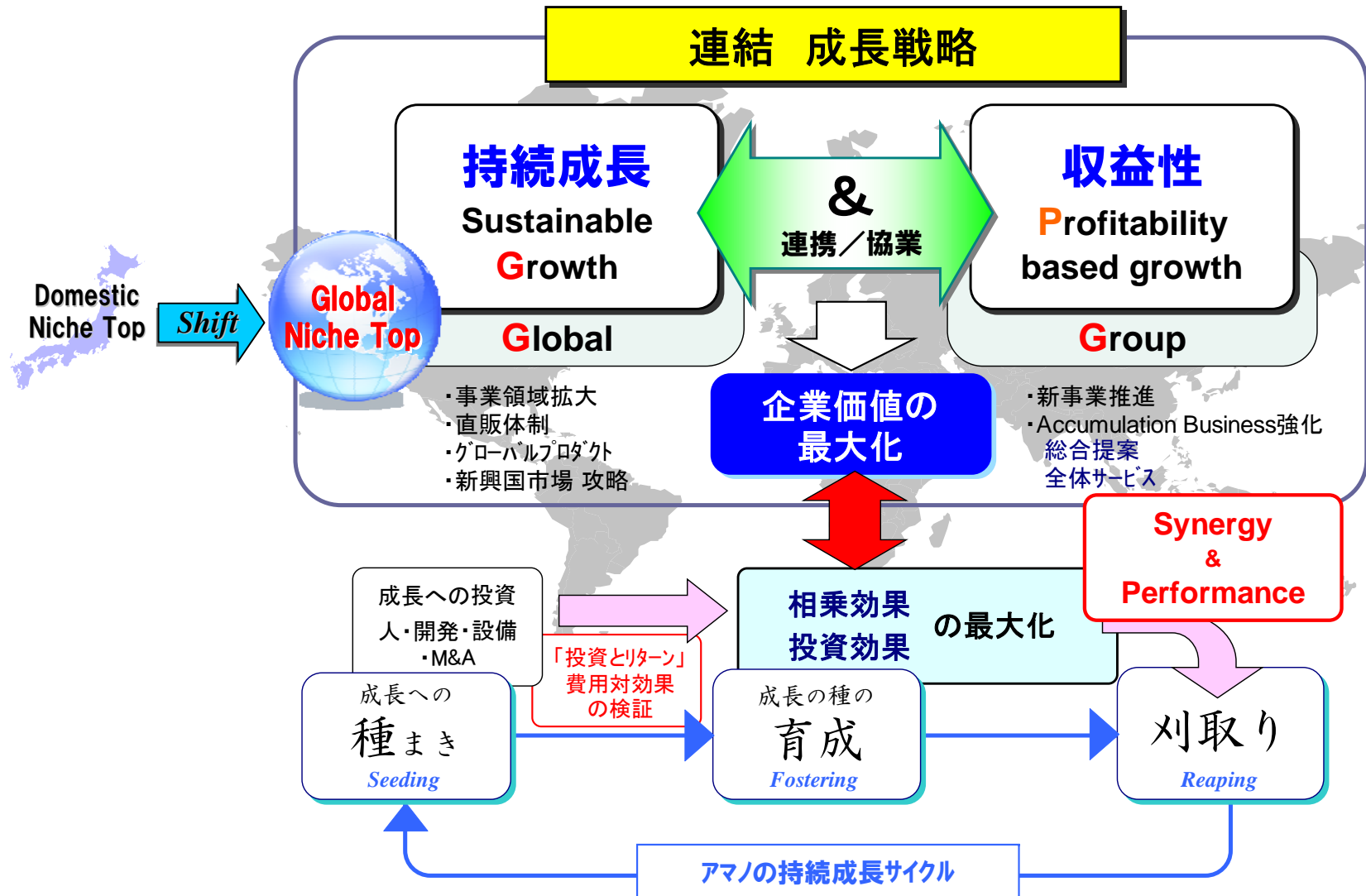
### 〔アジア 重要課題〕

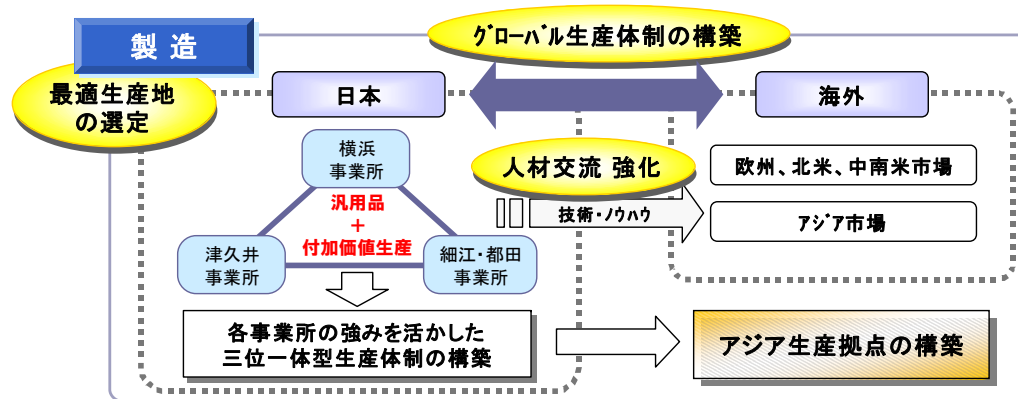
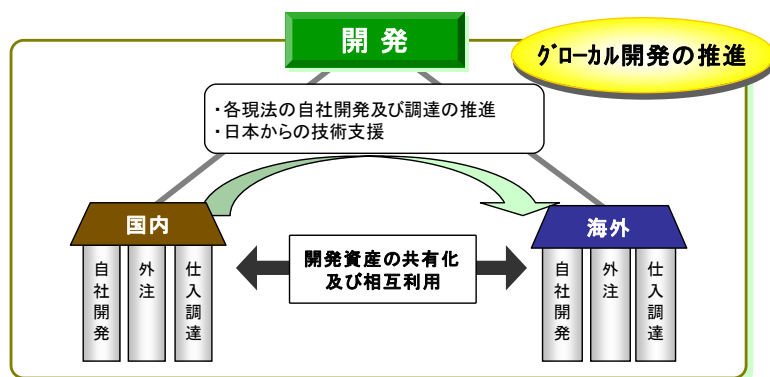
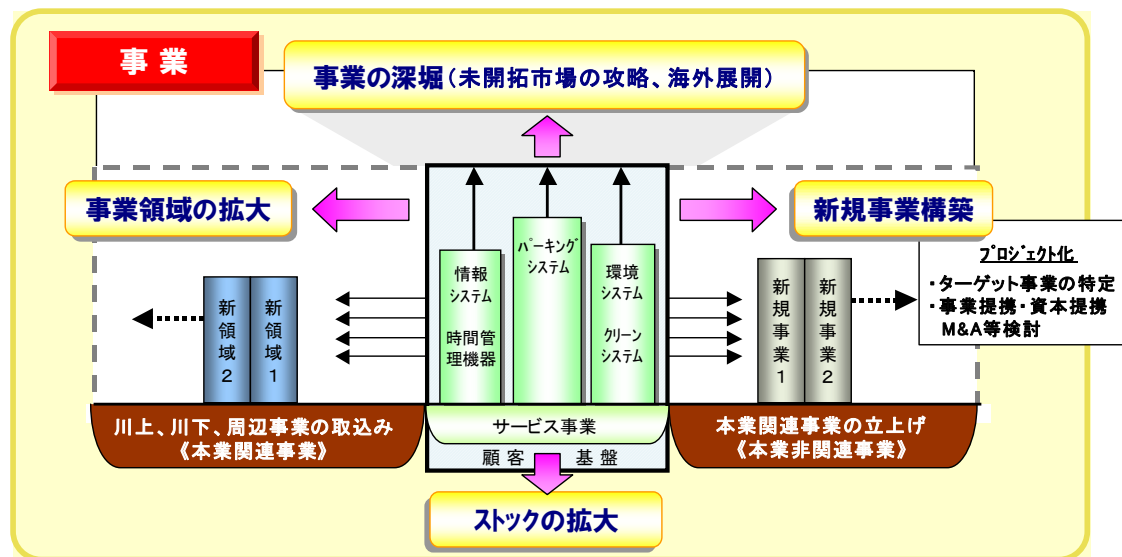
※共通課題：第2の事業の柱を立てる

- ・韓国：駐車場運営事業強化拡大
- ・中国：支店網の拡充・強化
- ・シンガポール：駐車場管理・受託サービス事業展開

### 〔国内 重要課題〕

- ・事業モデル再構築（ホスティック・サービスの拡充）
- ・国内グループ会社との協業強化
- ・グローバル相互供給体制の構築
- ・グローバル開発推進
- ・情報システム：クラウド・ビジネス拡大展開、ソフトウェア・ビジネス強化
- ・パークシステム：既存市場深耕、新市場拡大
- ・環境システム：海外現地法人との協業強化拡大（北米・中南米）







# 12.3期～14.3期 数値目標

## < 連結 >

### ●業績計画

(金額:百万円)

	12.3期 計画		13.3期 計画		14.3期 計画		11.3期実績	
	金額	前期比(%)	金額	前期比(%)	金額	前期比(%)	金額	
売上高	88,700	6.5	95,300	7.4	103,000	8.1	83,302	
営業利益	5,800	32.3	7,700	32.8	10,000	29.9	4,383	
営業利益率	6.5%		8.1%		9.7%		5.3%	
経常利益	6,200	28.9	8,000	29.0	10,300	28.8	4,810	
当期純利益	3,100	1.2	4,200	35.5	5,700	35.7	3,064	

### ●売上計画

(金額:百万円)

事業部門	12.3期 計画			13.3期 計画			14.3期 計画			11.3期実績	
	金額	構成比 (%)	前期比 (%)	金額	構成比 (%)	前期比 (%)	金額	構成比 (%)	前期比 (%)	金額	構成比 (%)
情報システム	20,700	23.3	9.6	22,200	23.3	7.2	23,800	23.1	7.2	18,889	22.7
時間管理機器	4,500	5.1	2.1	4,600	4.8	2.2	4,700	4.6	2.2	4,406	5.3
パーキングシステム	41,400	46.7	7.6	45,000	47.2	8.7	49,100	47.7	9.1	38,493	46.2
時間情報システム 計	66,600	75.1	7.8	71,800	75.3	7.8	77,600	75.3	8.1	61,789	74.2
環境システム	14,700	16.6	3.9	16,000	16.8	8.8	17,700	17.2	10.6	14,144	17.0
カーシステム	7,400	8.3	0.4	7,500	7.9	1.4	7,700	7.5	2.7	7,368	8.8
環境関連システム 計	22,100	24.9	2.7	23,500	24.7	6.3	25,400	24.7	8.1	21,513	25.8
合計	88,700	100.0	6.5	95,300	100.0	7.4	103,000	100.0	8.1	83,302	100.0

為替換算レート: US\$ 82.0  
EUR 115.0

US\$ 82.0  
EUR 115.0

US\$ 82.0  
EUR 115.0

## ◎総配分性向 導入

### (1) 配当政策

安定配当 年間26円＋業績に応じた成果配分

- ・連結配当性向 35.0%以上を基準
- ・純資産配当率 2.5%以上を目標

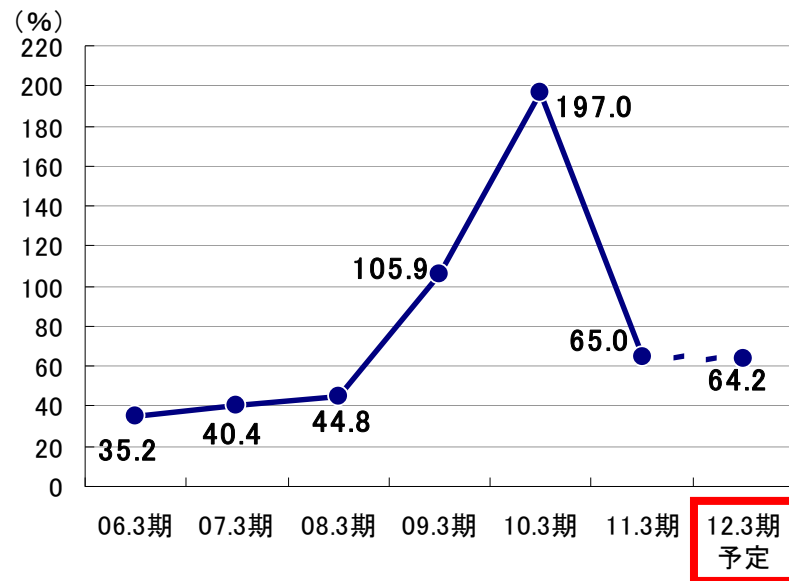
### (2) 総配分性向

(株主還元率)

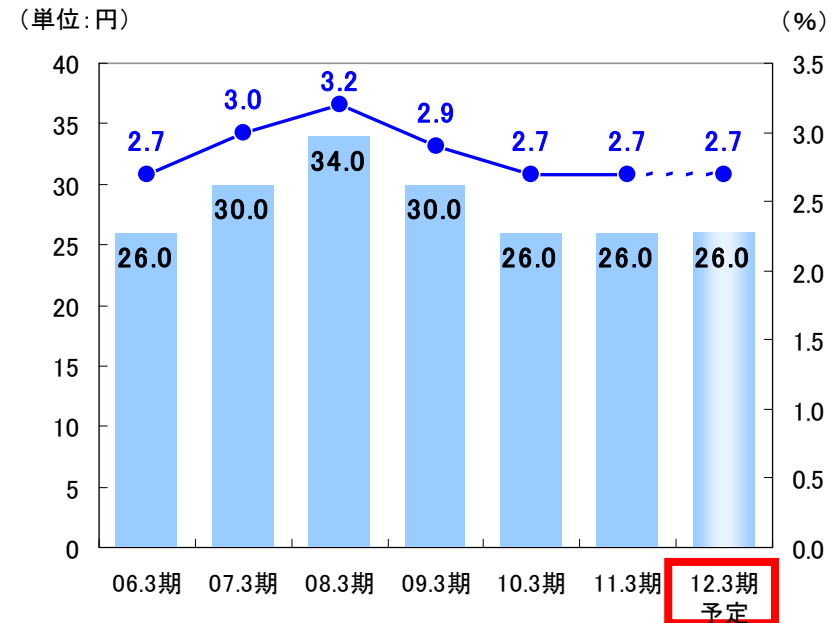
当期純利益の60%を目標に株主還元

$$\text{株主還元率} = (\text{配当} + \text{自己株取得}) / \text{純利益}$$

< 連結配当性向 >



< 1株当たり配当金 及び 連結 純資産配当率 >



# 2012年3月期見通し

# 2012年3月期 通期業績予想

- 期初計画据え置き -

AMANO

## ●連結

(金額: 百万円)

	12.3期 計画		11.3期 実績		前期比増減	
	金額	構成比	金額	構成比	金額	比率
売上高	88,700	100.0%	83,302	100.0%	5,398	6.5%
売上総利益	39,200	44.2%	36,610	43.9%	2,590	7.1%
販管費	33,400	37.7%	32,227	38.7%	1,173	3.6%
営業利益	5,800	6.5%	4,383	5.3%	1,416	32.3%
営業外収入	600		716		△ 116	△ 16.2%
営業外費用	200		289		△ 89	△ 30.8%
経常利益	6,200	7.0%	4,810	5.8%	1,390	28.9%
特別利益			1,081		△ 1,081	
特別損失	200		427		△ 227	
当期純利益	3,100	3.5%	3,064	3.7%	36	1.2%

## ●単独

(金額: 百万円)

	12.3期 計画		11.3期 実績		前期比増減	
	金額	構成比	金額	構成比	金額	比率
売上高	59,400	100.0%	56,756	100.0%	2,644	4.7%
売上総利益	23,000	38.7%	21,790	38.4%	1,210	5.6%
販管費	18,600	31.3%	18,162	32.0%	438	2.4%
営業利益	4,400	7.4%	3,628	6.4%	772	21.3%
営業外収入	500		903		△ 403	
営業外費用	200		175		25	
経常利益	4,700	7.9%	4,356	7.7%	344	7.9%
特別利益			31		△ 31	
特別損失	100		237		△ 137	
当期純利益	2,700	4.5%	2,383	4.2%	317	13.3%

# 2012年3月期 事業部門別 通期売上予想

AMANO

※下期計画は、「通期計画－上期実績」で表示

## ● 連結

(金額:百万円)

事業部門	12.3期計画		上期実績		下期計画		11.3期実績	
	金額	前期比	金額	構成比	金額	構成比	金額	構成比
情報システム	20,700	9.6%	9,464	22.2%	11,236	24.4%	18,889	22.7%
時間管理機器	4,500	2.1	2,110	5.0	2,390	5.2	4,406	5.3
パーキングシステム	41,400	7.6	19,945	46.8	21,455	46.6	38,493	46.2
時間情報システム 計	66,600	7.8	31,520	74.0	35,080	76.1	61,789	74.2
環境システム	14,700	3.9	7,478	17.5	7,222	15.7	14,144	17.0
クリーンシステム	7,400	0.4	3,615	8.5	3,785	8.1	7,368	8.8
環境関連システム 計	22,100	2.7	11,094	26.0	11,006	23.9	21,513	25.8
合計	88,700	6.5	42,614	100.0	46,086	100.0	83,302	100.0

## ● 単独

(金額:百万円)

事業部門	12.3期計画		上期実績		下期計画		11.3期実績	
	金額	前期比	金額	構成比	金額	構成比	金額	構成比
情報システム	12,300	4.5%	5,333	18.5%	6,967	22.8%	11,770	20.7%
時間管理機器	3,500	2.7	1,595	5.6	1,905	6.2	3,408	6.0
パーキングシステム	25,300	6.5	12,501	43.4	12,799	41.9	23,766	41.9
時間情報システム 計	41,100	5.5	19,431	67.5	21,669	70.8	38,944	68.6
環境システム	13,300	3.7	6,875	23.9	6,425	21.0	12,822	22.6
クリーンシステム	5,000	0.2	2,481	8.6	2,519	8.2	4,988	8.8
環境関連システム 計	18,300	2.7	9,357	32.5	8,943	29.2	17,811	31.4
合計	59,400	4.7	28,788	100.0	30,612	100.0	56,756	100.0

## ※ 国内 新製品投入、欧米 堅調 増収見込む

**国内**

・ホスティングサービスと新パッケージソフト投入により新規需要獲得

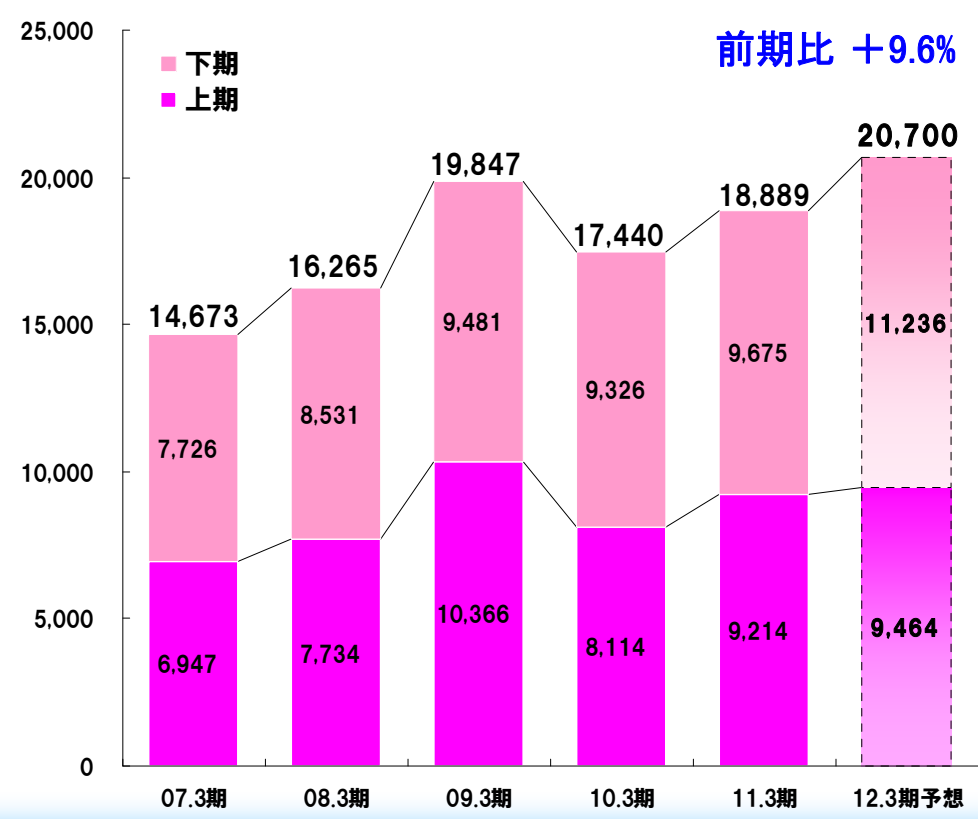


**海外**

・北米 アクティタイムシステムズ社、  
欧州 ホロスマート社 引き続き堅調



(金額: 百万円)

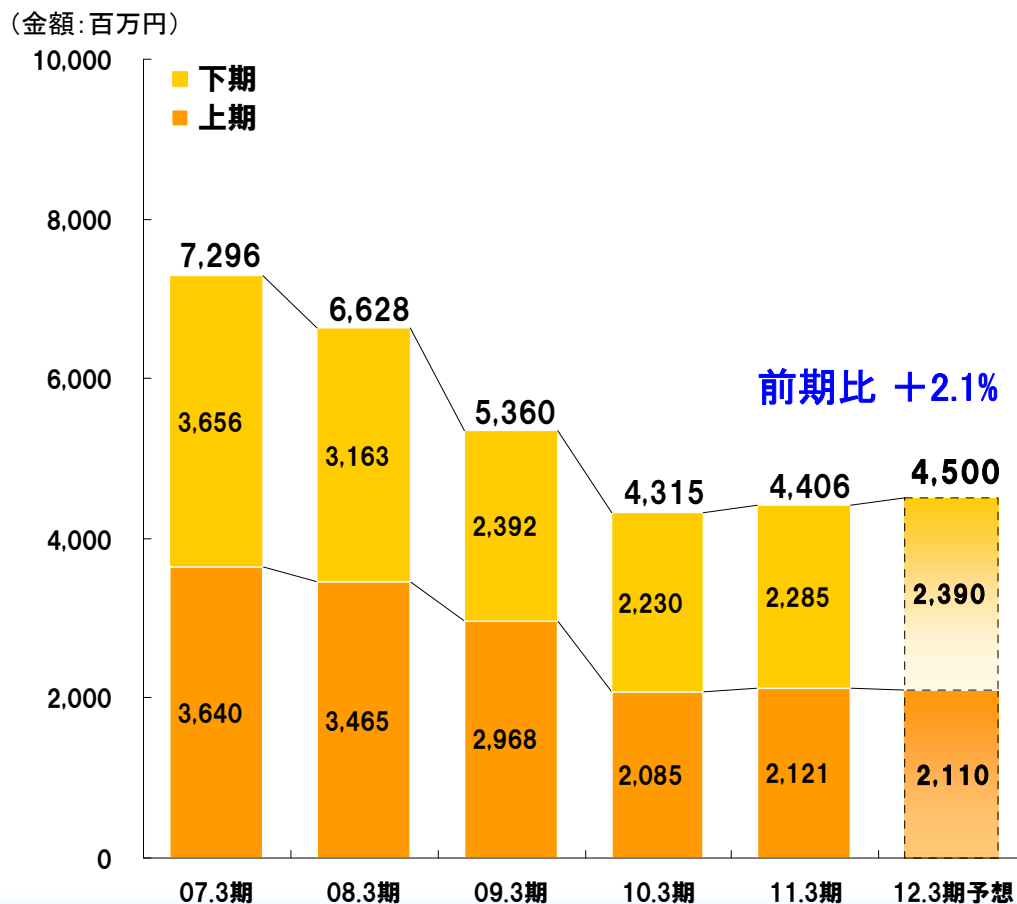


**Topics** ★新発売! (2011年8月)

新クラウドソリューション  
就業管理パッケージシステム

クラウド型就業管理  
プレミアムサービス  
TimePro-CX

## ※ 新製品投入・チャネル向け プロモーション強化



国内

- ・TimeP@CK WL (ワイヤレスモデル) 販売プロモーション強化



海外

- ・小型低価格化、市場競争激化



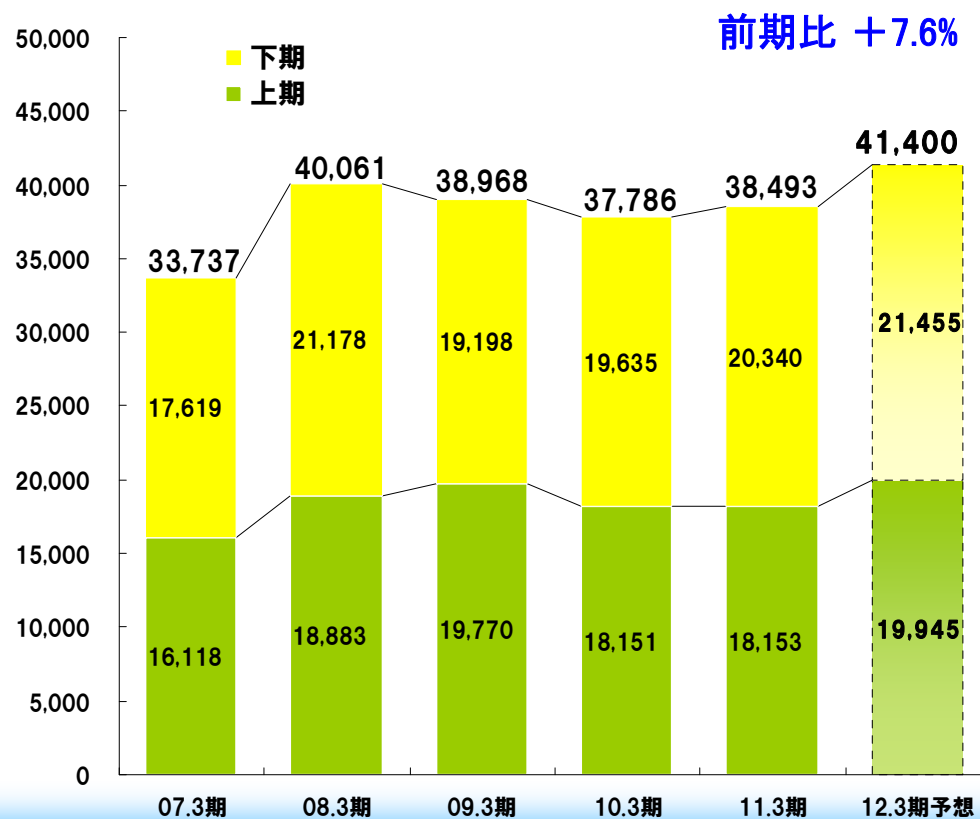
**Topics** ★新発売! (2011年7月)  
 時間集計タイムレコーダー「MX-300」新発売

**毎日計算・毎月集計**  
 時間集計タイムレコーダー  
**MX-300**

# パーキングシステム事業 通期予想

## ※ 国内・アジア 好調 業績牽引

(金額: 百万円)



### 国内

- ・マネジメントサービスの提案強化  
更新需要獲得

### Domestic

- ・車路管制システム、専用ゲートシステム  
新市場拡大

### 海外

- ・北米 マクキャン社 現地通貨ベース  
増収見込む



- ・韓国 好調 2桁伸長見込む

### Topics ★新発売！(2011年8月)

多機能化する駐車場に対応  
PC型タイムレジ 新発売！



液晶タッチパネルで簡単操作。  
様々な料金体系に対応できます。

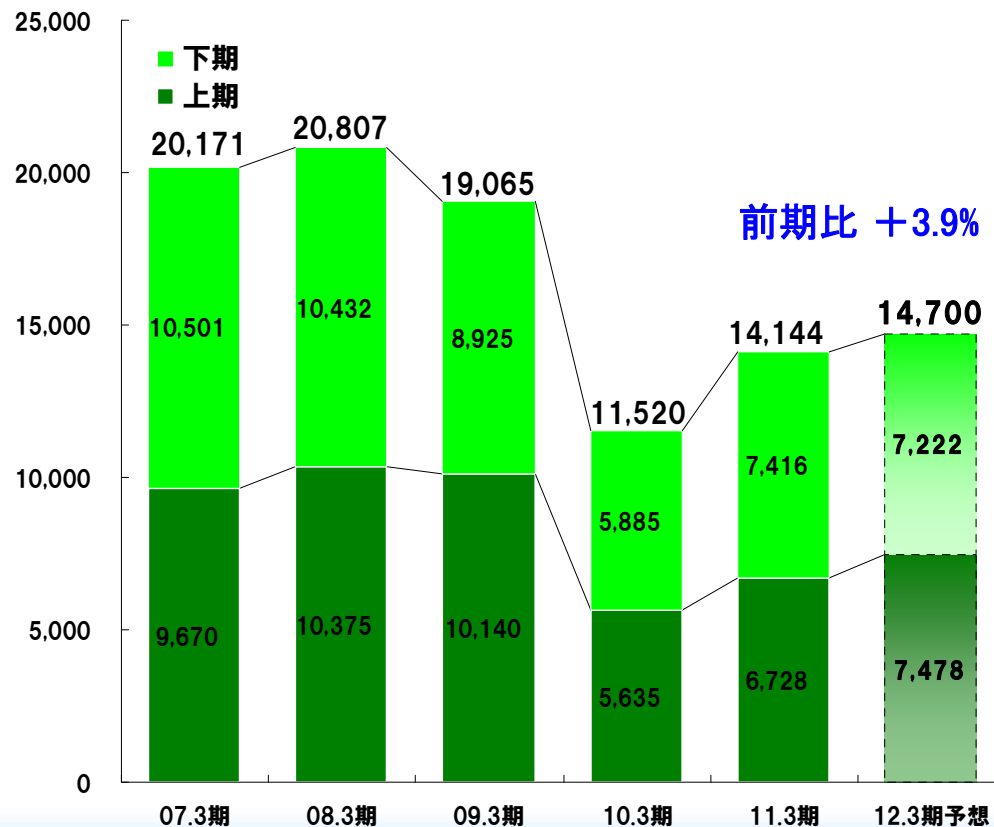
駐車料金計算ソフト

**GT-5700**



## ※ アジア地域 需要拡大 増収見込む

(金額: 百万円)



**国内**

- ・国内発 アジア向け案件の対応強化による需要拡大



**海外**

- ・日系企業向け 需要堅調 中国 好調 2桁伸長見込む



- ・北米 ミストコレクター 現地生産開始

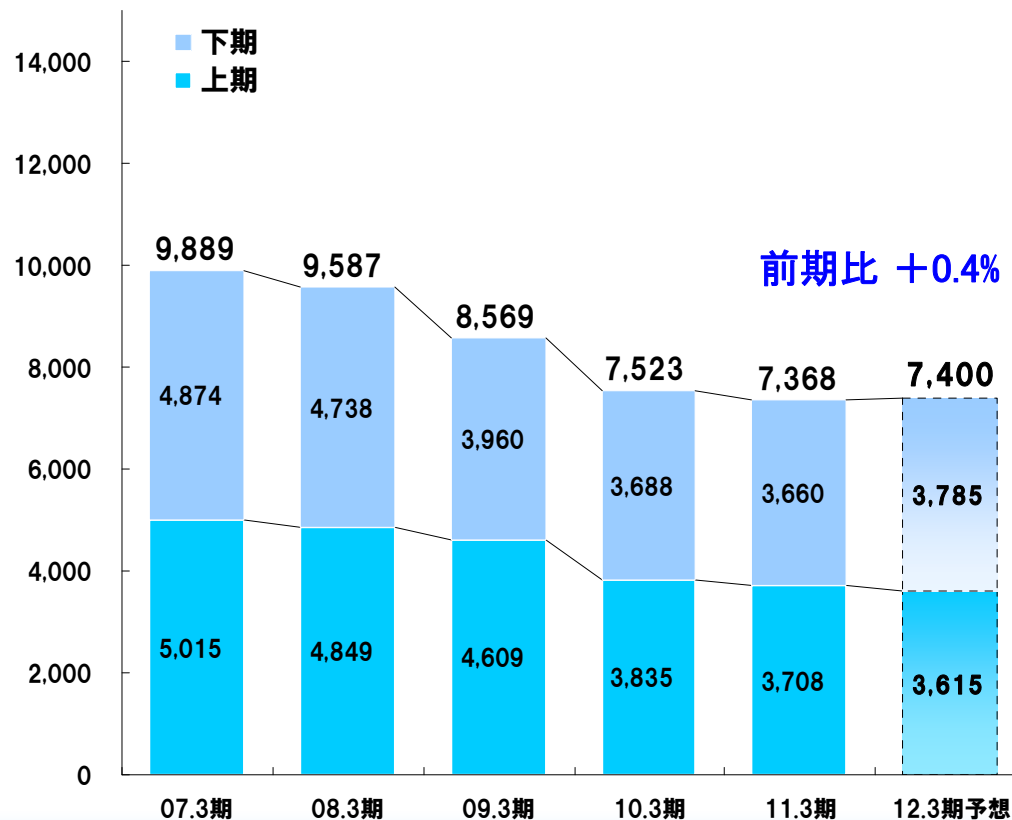
**Topics**  
国内初!  
高薬理活性医薬品の粉じん爆発試験受託サービス

抗がん剤や抗生物質などの高薬理活性医薬品の粉じん爆発試験受託を開始しました。環境衛生研究所は、高薬理活性医薬品の粉じん爆発試験を受託する国内初の機関となります。

環境衛生研究所 <http://www.eiseiken.co.jp/>

## ※ 清掃受託を含めた総合提案強化で需要拡大

(金額: 百万円)



国内

- ・自動床面洗浄機 新製品投入  
ファクトリー向け需要拡大

Domestic

海外

- ・米国市場 需要低迷 続く



**Topics** ★新発売! (2011年10月)

コンパクトで強力なタイルカーペット専用スーパ  
**CW-400T 新発売!**

- 高速 2000 回転の強力ブラシハタキ効果で  
クリップピンから微粉塵など幅広く回収を実現!
- 壁際最接近 67mm を実現!
- 最大 2000 m<sup>3</sup>/h を実現!

**CW-400T**



# セグメント別 売上高・営業利益 通期予想

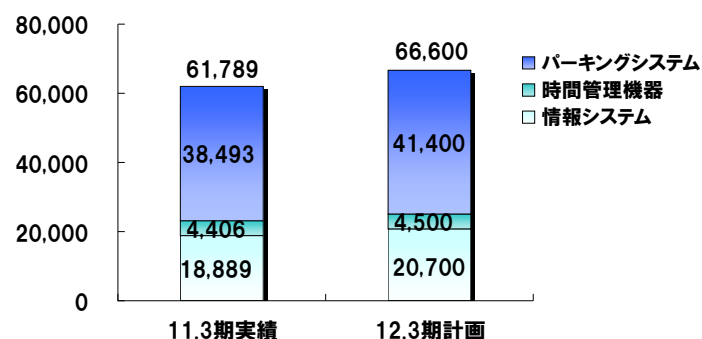
(金額:百万円)

	12.3期 計画			11.3期 実績			前期比増減			
	売上高	営業利益	%	売上高	営業利益	%	売上高	%	営業利益	%
時間情報システム事業	66,600	7,000	10.5	61,789	5,717	9.3	4,811	7.8	1,283	22.4
環境関連システム事業	22,100	1,600	7.2	21,513	1,473	6.8	587	2.7	127	8.6
全社費用		△ 2,800			△ 2,807				7	
合計	88,700	5,800	6.5	83,302	4,383	5.3	5,398	6.5	1,416	32.3

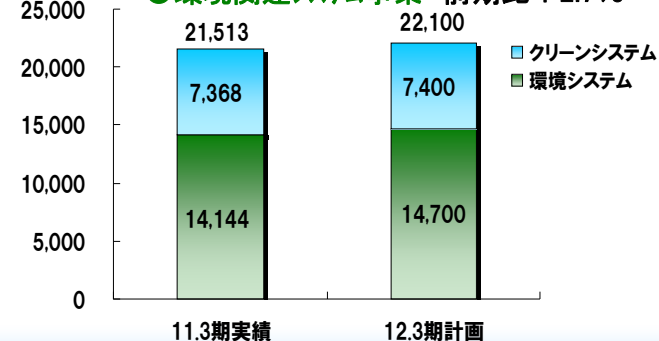
## 【売上高】

(金額:百万円)

●時間情報システム事業 前期比+7.8%

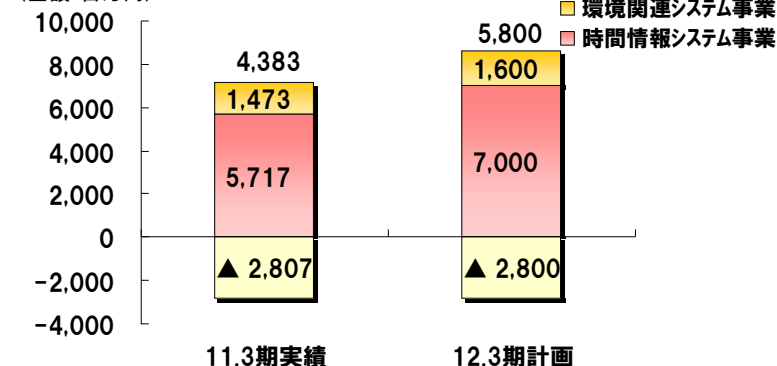


●環境関連システム事業 前期比+2.7%



## 【営業利益】

(金額:百万円)



※ 営業利益 前期比+32.3%

●時間情報システム事業 前期比+22.4%

●環境関連システム事業 前期比+8.6%

**AMANO**

