

2016年3月期 第2四半期決算 決算説明会資料

アマノ株式会社 (6436)

2015年11月2日

問合せ先 : 経営企画本部 経営企画室

TEL : 045 (439) 1591 (ダイヤルイン)

ホームページ : <http://www.amano.co.jp/>

- 2016年3月期 第2四半期決算報告 P.3
- 新 中期経営計画 -新たなステージへの挑戦- P.20
- 2016年3月期見通し P.27

本資料で記述されている業績予想ならびに将来予測は、現時点で入手可能な情報に基づき当社が判断した予想であり、潜在的なリスクや不確実性が含まれています。そのため、様々な要因の変化により、実際の業績は記述されている将来見通しとは大きく異なる結果となることをご承知おき下さい。

2016年3月期 第2四半期決算報告

2016年3月期 第2四半期累計 業績

◆ 連結

(金額: 百万円)

	16.3期 第2四半期計画			16.3期 第2四半期実績		15.3期 第2四半期実績		前期比増減		計画比増減	
	金額	構成比	前期比	金額	構成比	金額	構成比	金額	比率	金額	比率
売上高	55,100	100.0	11.6	54,851	100.0	49,385	100.0	5,466	11.1	△ 249	99.5
売上総利益	23,300	42.3	8.4	24,075	43.9	21,492	43.5	2,583	12.0	775	103.3
販管費	19,500	35.4	1.9	19,454	35.5	19,132	38.7	321	1.7	△ 46	99.8
営業利益	3,800	6.9	61.0	4,621	8.4	2,359	4.8	2,261	95.9	821	121.6
営業外収入	250	0.5	△ 38.7	427	0.8	408	0.8	19	4.8	177	170.8
営業外費用	50	0.1	△ 9.1	58	0.1	54	0.1	3	6.2	8	116.0
経常利益	4,000	7.3	47.4	4,990	9.1	2,712	5.5	2,277	84.0	990	124.8
特別利益	0			0		2		△ 1		0	
特別損失	50			88		40		47		38	
親会社株主に 帰属する当期純利益	2,400	4.4	68.7	3,067	5.6	1,422	2.9	1,644	115.6	667	127.8

※為替換算レート US\$ 117.00 US\$ 120.50 US\$ 102.21
 EUR 125.00 EUR 133.83 EUR 139.81

◆ 単独

(金額: 百万円)

	16.3期 第2四半期計画			16.3期 第2四半期実績		15.3期 第2四半期実績		前期比増減		計画比増減	
	金額	構成比	前期比	金額	構成比	金額	構成比	金額	比率	金額	比率
売上高	31,300	100.0	6.0	30,673	100.0	29,514	100.0	1,159	3.9	△ 627	98.0
売上総利益	12,200	39.0	4.3	12,565	41.0	11,693	39.6	872	7.5	365	103.0
販管費	9,900	31.6	△ 1.8	9,876	32.2	10,076	34.1	△ 200	△ 2.0	△ 24	99.8
営業利益	2,300	7.3	42.3	2,689	8.8	1,616	5.5	1,073	66.4	389	116.9
営業外収入	650	2.1	△ 14.8	881	2.9	763	2.6	118	15.5	231	135.5
営業外費用	50	0.2	79.1	27	0.1	27	0.1	△ 0	△ 0.5	△ 23	54.0
経常利益	2,900	9.3	23.3	3,543	11.6	2,351	8.0	1,191	50.7	643	122.2
特別利益	0			0		0		0		0	
特別損失	50			84		23		60		34	
当期純利益	1,900	6.1	26.7	2,352	7.7	1,499	5.1	853	56.9	452	123.8

■ 連結業績 (前年同期比)

1. 売上高 54億66百万円増収 (+11.1%)

- ・時間情報システム事業 + 30.2億円 (+ 8.3%)
 - 内、情報システム + 10.3億円 (+ 9.7%)
 - 内、パークینگシステム + 19.2億円 (+ 8.2%)
- ・環境関連システム事業 + 24.4億円 (+ 18.6%)
 - 内、環境システム + 11.1億円 (+ 12.8%)
 - 内、クリーンシステム + 13.2億円 (+ 30.2%)

2. 粗利益 25億83百万円増益 (+ 12.0%)

粗利益率 43.9% + 0.4ポイント

- ・時間情報システム事業 △ 0.1ポイント
- ・環境関連システム事業 + 2.3ポイント

3. 販管費 3億21百万円増加 (+ 1.7%)

- ・人件費 + 6.8億円 (+ 5.7%)
- ・その他 △ 3.6億円 (△ 5.1%)

4. 営業利益 22億61百万円増益 (+95.9%)

- ・時間情報システム事業 43.8億円 (+ 14.8億円)
- ・環境関連システム事業 18.9億円 (+ 9.5億円)
- ・全社費用 △ 16.5億円 (△ 1.8億円)

●営業利益率 8.4%(前期末 8.5%、前上期末 4.8%)

●ROE - (前期末 7.7%)

●連単倍率 1.79倍(前期末 1.66倍、前上期末 1.67倍)

2016年3月期 第2四半期累計 事業部門別売上高

AMANO

◆ 連結

(金額:百万円)

事業部門	16.3期 第2四半期計画			16.3期 第2四半期実績		15.3期 第2四半期実績		前期比増減		計画比増減	
	金額	構成比	前期比	金額	構成比	金額	構成比	金額	比率	金額	比率
情報システム	11,000	20.0	2.3	11,788	21.5	10,750	21.7	1,038	9.7	788	107.2
時間管理機器	2,000	3.6	2.2	2,015	3.7	1,957	4.0	57	3.0	15	100.8
パーキングシステム	26,300	47.7	11.7	25,478	46.4	23,551	47.7	1,926	8.2	△ 822	96.9
時間情報システム 計	39,300	71.3	8.4	39,283	71.6	36,260	73.4	3,022	8.3	△ 17	100.0
環境システム	10,400	18.9	19.1	9,849	18.0	8,732	17.7	1,116	12.8	△ 551	94.7
クリーンシステム	5,400	9.8	22.9	5,719	10.4	4,392	8.9	1,327	30.2	319	105.9
環境関連システム 計	15,800	28.7	20.4	15,568	28.4	13,124	26.6	2,444	18.6	△ 232	98.5
合計	55,100	100.0	11.6	54,851	100.0	49,385	100.0	5,466	11.1	△ 249	99.5

◆ 単独

(金額:百万円)

事業部門	16.3期 第2四半期計画			16.3期 第2四半期実績		15.3期 第2四半期実績		前期比増減		計画比増減	
	金額	構成比	前期比	金額	構成比	金額	構成比	金額	比率	金額	比率
情報システム	6,200	19.8	5.7	6,457	21.1	5,866	19.9	590	10.1	257	104.1
時間管理機器	1,500	4.8	0.9	1,508	4.9	1,486	5.0	21	1.5	8	100.5
パーキングシステム	13,000	41.5	3.2	12,148	39.6	12,597	42.7	△ 449	△ 3.6	△ 852	93.4
時間情報システム 計	20,700	66.1	3.8	20,113	65.6	19,951	67.6	162	0.8	△ 587	97.2
環境システム	8,200	26.2	14.0	8,223	26.8	7,190	24.4	1,033	14.4	23	100.3
クリーンシステム	2,400	7.7	1.1	2,336	7.6	2,372	8.0	△ 36	△ 1.5	△ 64	97.3
環境関連システム 計	10,600	33.9	10.8	10,560	34.4	9,563	32.4	996	10.4	△ 40	99.6
合計	31,300	100.0	6.0	30,673	100.0	29,514	100.0	1,159	3.9	△ 627	98.0

2016年3月期 四半期別業績(連結)

◆ 四半期別業績

(金額: 百万円)

	第1四半期実績		第2四半期実績		第2四半期累計	
	金額	構成比	金額	構成比	金額	構成比
売上高	25,246	100.0	29,605	100.0	54,851	100.0
売上総利益	11,286	44.7	12,788	43.2	24,075	43.9
販管費	9,588	38.0	9,865	33.3	19,454	35.5
営業利益	1,698	6.7	2,923	9.9	4,621	8.4
営業外収入	242	1.0	185	0.6	427	0.8
営業外費用	19	0.1	38	0.1	58	0.1
経常利益	1,920	7.6	3,070	10.4	4,990	9.1
特別利益	0		0		0	
特別損失	18		69		88	
親会社株主に 帰属する当期純利益	1,098	4.4	1,968	6.6	3,067	5.6

※為替換算レート

US\$ 119.26
EUR 132.66

US\$ 121.74
EUR 135.00

US\$ 120.50
EUR 133.83

◆ 四半期別売上高

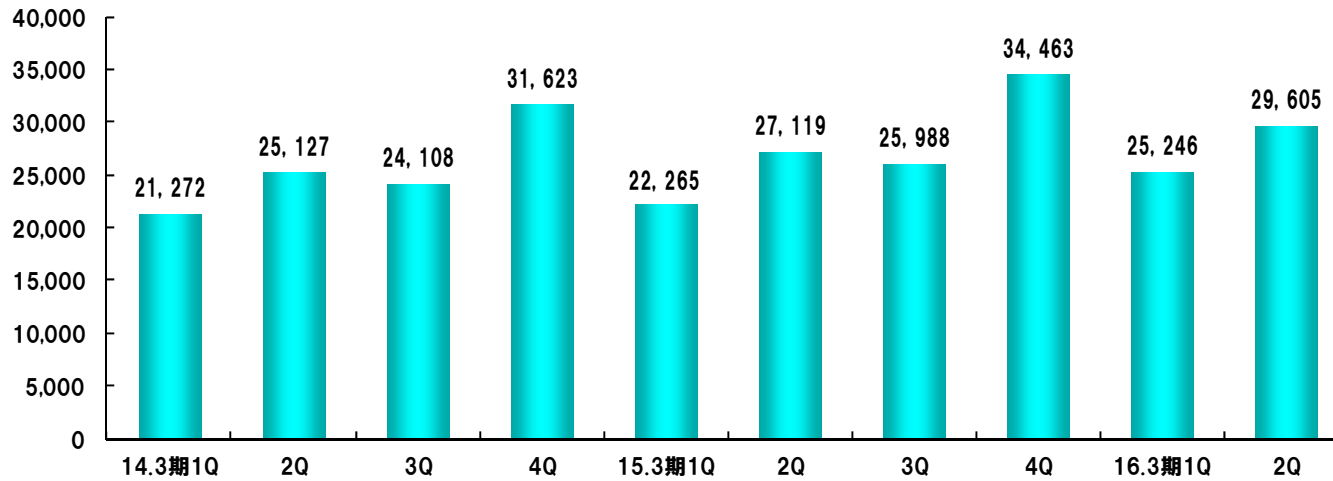
(金額: 百万円)

事業部門	第1四半期実績		第2四半期実績		第2四半期累計	
	金額	構成比	金額	構成比	金額	構成比
情報システム	5,358	21.2	6,430	21.7	11,788	21.5
時間管理機器	1,017	4.0	998	3.4	2,015	3.7
パークینگシステム	11,808	46.8	13,669	46.2	25,478	46.4
時間情報システム計	18,184	72.0	21,098	71.3	39,283	71.6
環境システム	4,447	17.6	5,401	18.2	9,849	18.0
クリーンシステム	2,613	10.4	3,105	10.5	5,719	10.4
環境関連システム計	7,061	28.0	8,507	28.7	15,568	28.4
合計	25,246	100.0	29,605	100.0	54,851	100.0

連結売上高・営業利益推移(四半期単位)

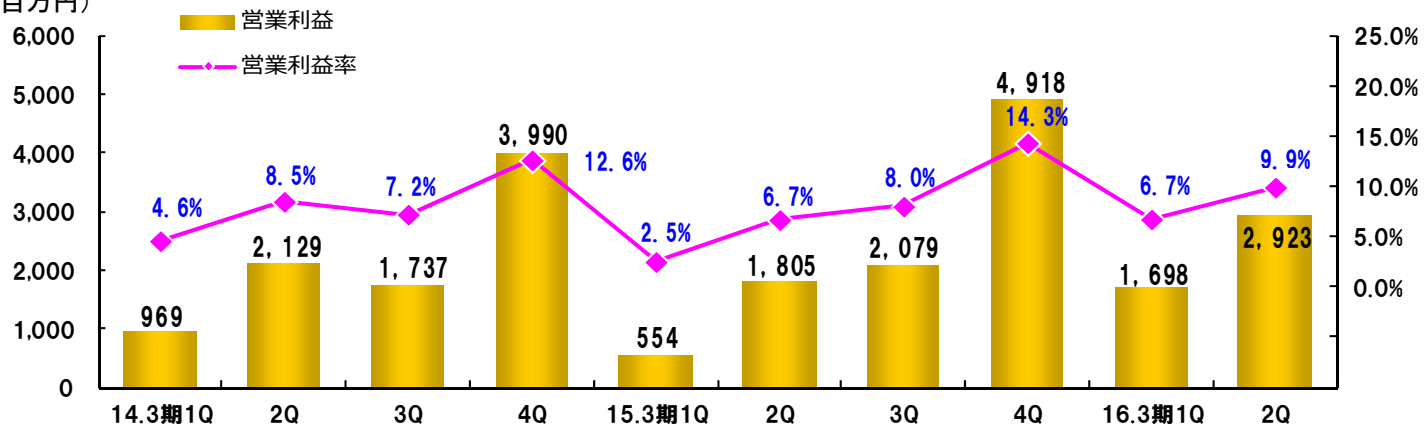
■ 売上高推移

(金額:百万円)



■ 営業利益推移

(金額:百万円)



セグメント別 売上高・営業利益

AMANO

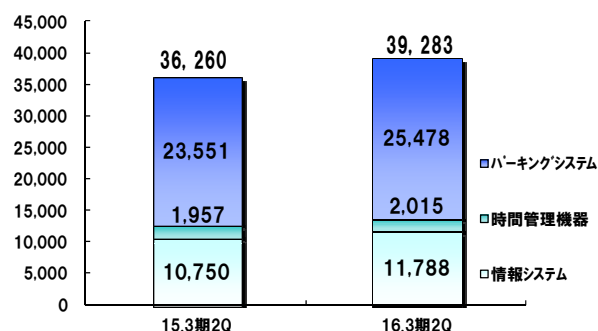
(金額:百万円)

	16.3期 第2四半期実績			15.3期 第2四半期実績			前期比増減			
	売上高	営業利益	%	売上高	営業利益	%	売上高	%	営業利益	%
時間情報システム事業	39,283	4,380	11.2	36,260	2,891	8.0	3,022	8.3	1,488	51.5
環境関連システム事業	15,568	1,892	12.2	13,124	937	7.1	2,444	18.6	955	102.0
全社費用		△ 1,651			△ 1,469				△ 182	
合計	54,851	4,621	8.4	49,385	2,359	4.8	5,466	11.1	2,261	95.9

【売上高】

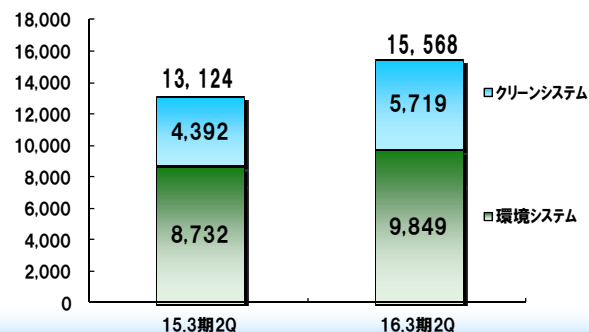
● 時間情報システム事業 前期比 + 8.3%

(金額:百万円)



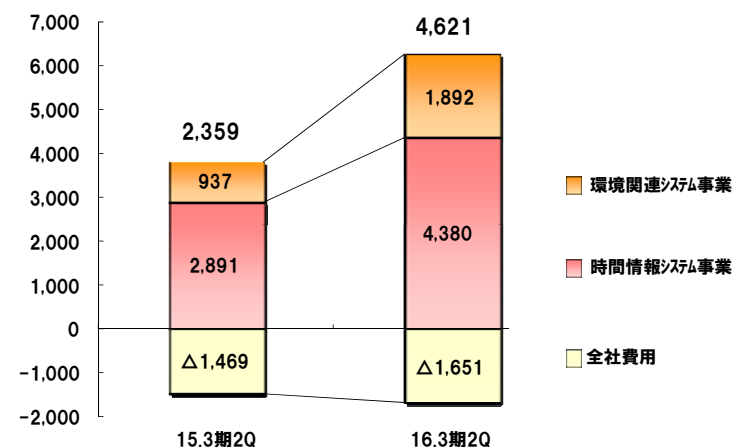
● 環境関連システム事業 前期比 + 18.6%

(金額:百万円)



【営業利益】

(金額:百万円)



● 時間情報システム事業 前期比 + 51.5%

情報システム 10.3億円、パーキングシステム 19.2億円 増収効果

● 環境関連システム事業 前期比 + 102.0%

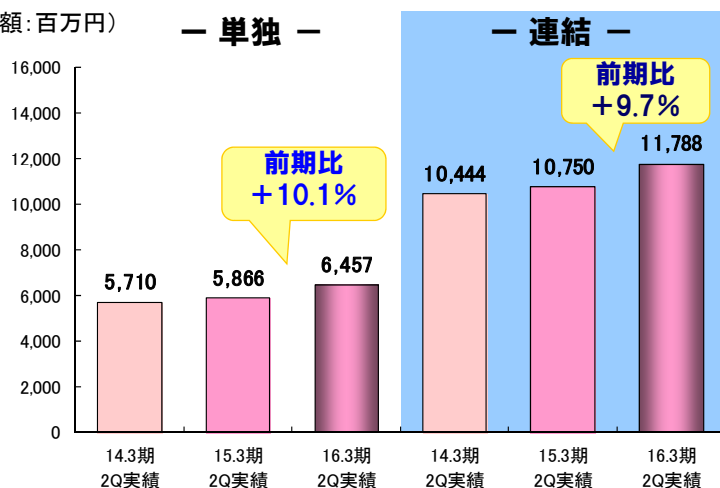
環境システム 11.1億円、クリーンシステム 13.2億円 増収効果

事業部門別 業績

※ 国内 2桁伸長、海外 増収

【売上高(前期比)】

(金額:百万円)



国内



Domestic

- ・MH(Middle High) 市場向けソフトウェア 売上拡大
- ・就業ターミナル 売上好調
- ・クラウドサービス 順調に拡大

海外

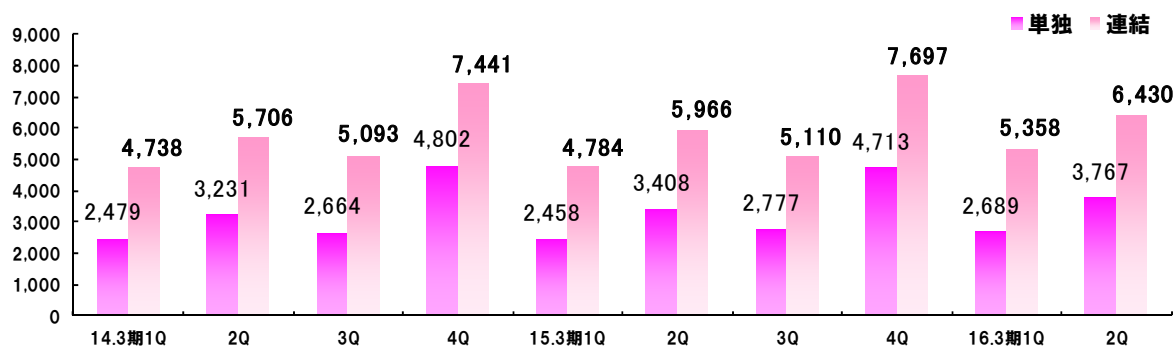


Global

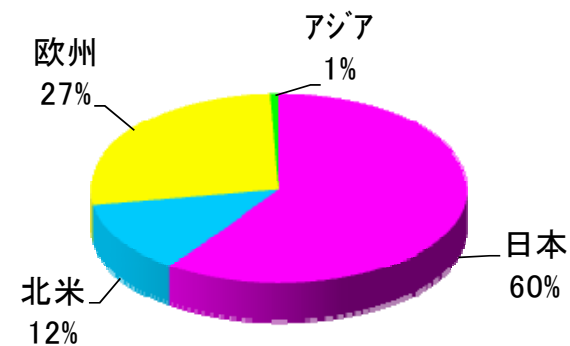
- ・北米 アクタイムシステムズ社 増収
- ・欧州 ホロスマート社 減収(グループ会社売却)

【四半期別売上推移(14.3期1Q~16.3期2Q)】

(金額:百万円)

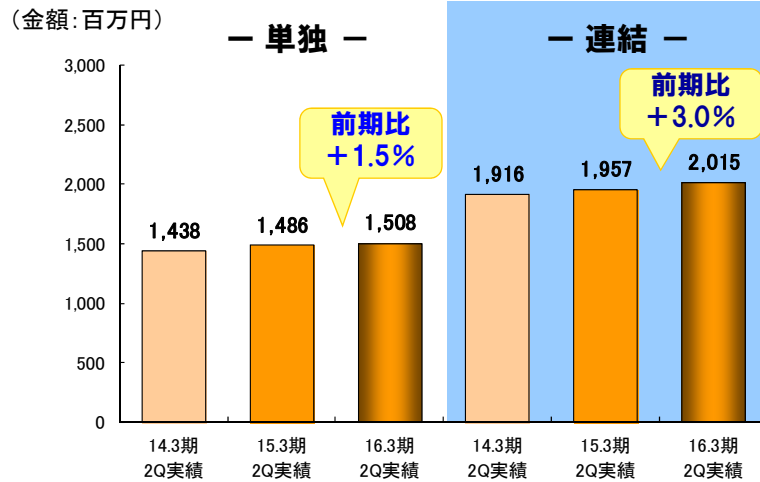


【所在地別 売上構成比】



※ 国内 微増、海外 増収 (為替影響)

【売上高(前期比)】



国内



Domestic

海外



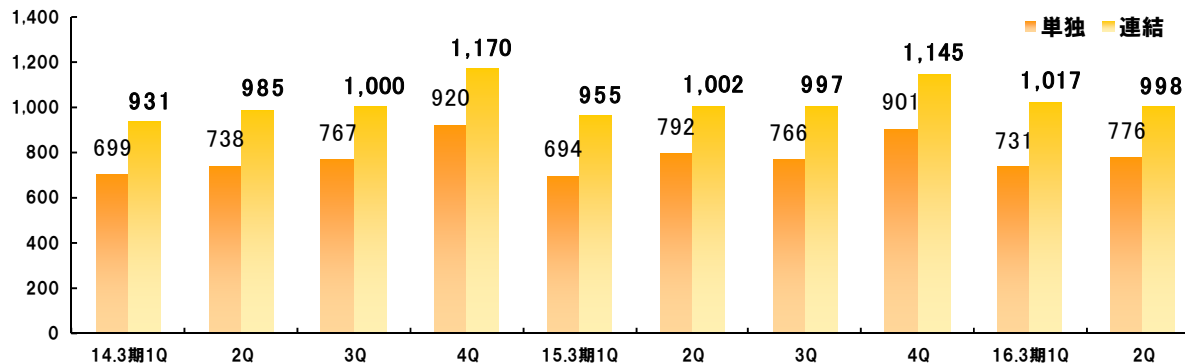
Global

- ・標準機 国内、海外共 販売台数減
- ・TimeP@CK有償サービス 会員数増加
(※)TimeP@CK:パソコン集計ソフト付タイムレコーダー

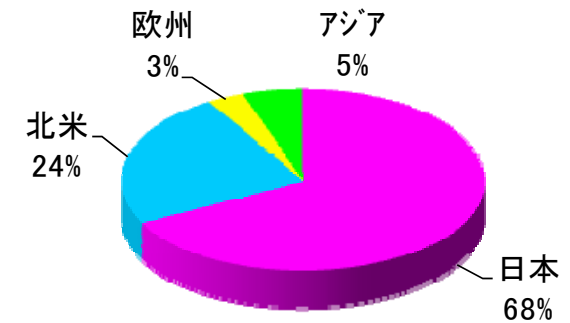
- ・北米 増収(為替影響)
- ・欧州 横ばい、アジア 減収

【四半期別売上推移(14.3期1Q~16.3期2Q)】

(金額:百万円)



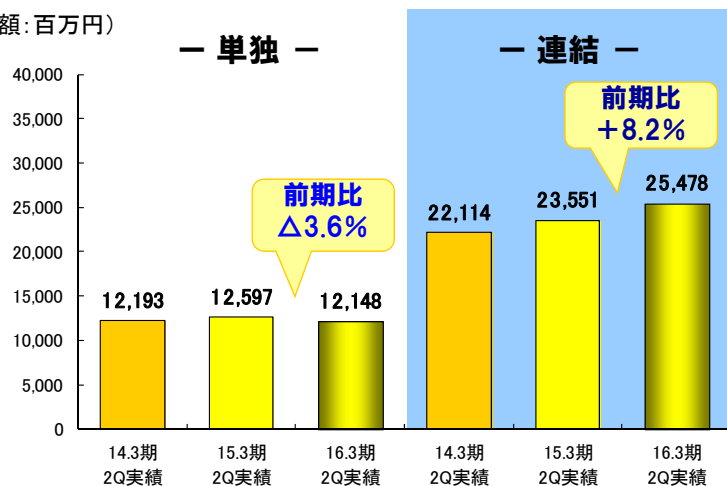
【所在地別 売上構成比】



※国内 減収、海外 好調

【売上高(前期比)】

(金額:百万円)



国内

Domestic

海外

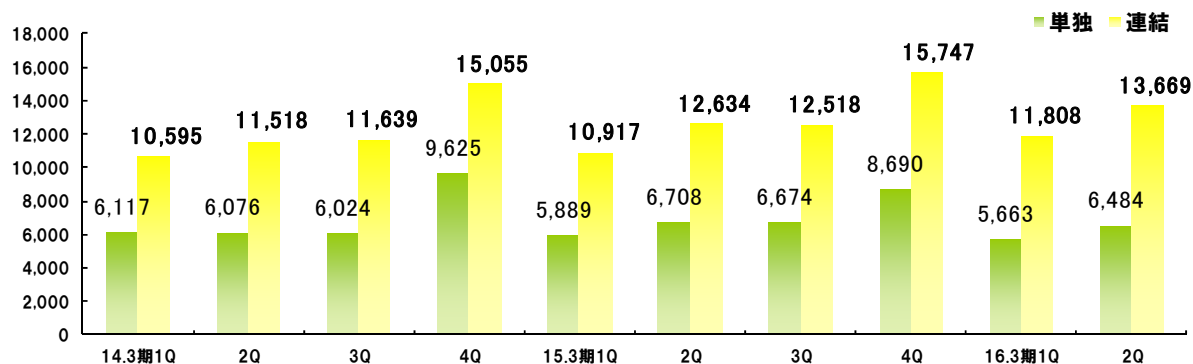


- ・大規模システム 減少
- ・中小規模システム 案件増加
- ・運営受託事業 堅調

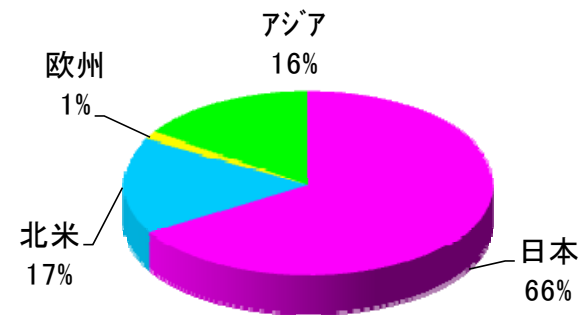
- ・北米 マクギャン社 増収
新システム受注好調
- ・欧州 バーコードシステム 増収
- ・韓国、香港 運営受託事業 順調に推移

【四半期別売上推移(14.3期1Q~16.3期2Q)】

(金額:百万円)



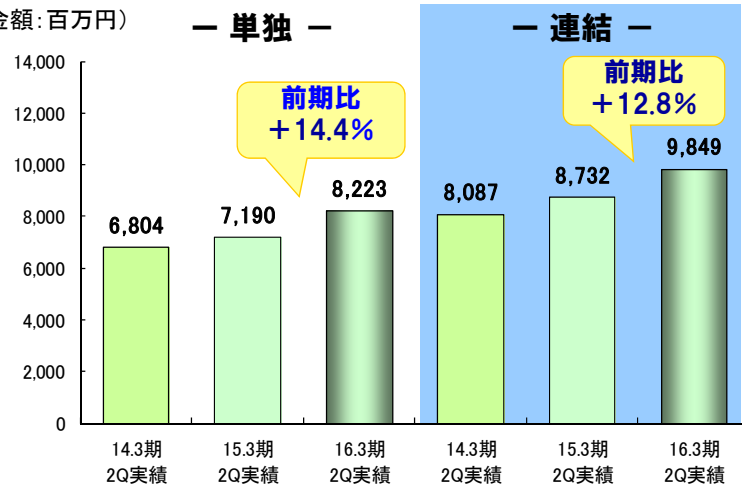
【所在地別 売上構成比】



※国内 2桁伸長、アジア 好調

【売上高(前期比)】

(金額:百万円)



国内

- ・汎用機、大型システム 共に順調に拡大
- ・製薬、食品、化粧品市場 売上好調
- ・国内発海外案件 受注増加

Domestic

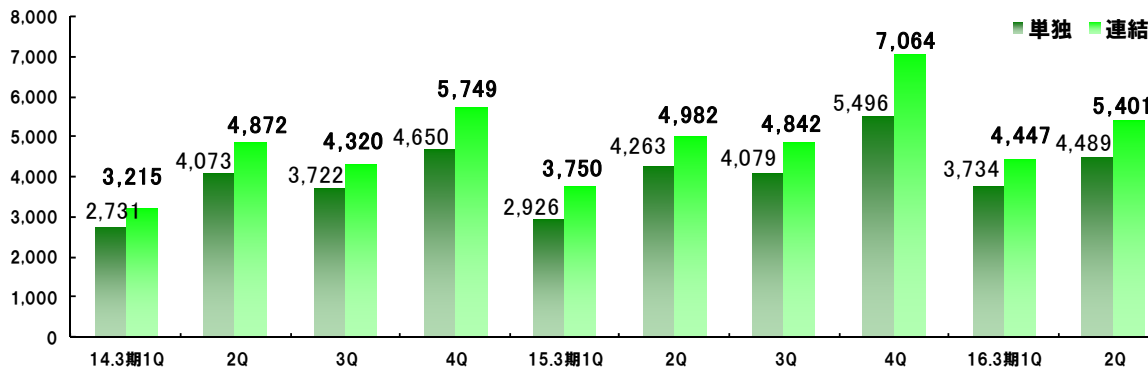
海外

- ・アジア
中国、タイ 売上伸長

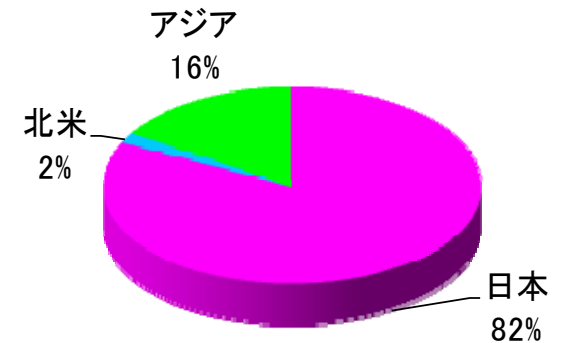
Global

【四半期別売上推移(14.3期1Q~16.3期2Q)】

(金額:百万円)

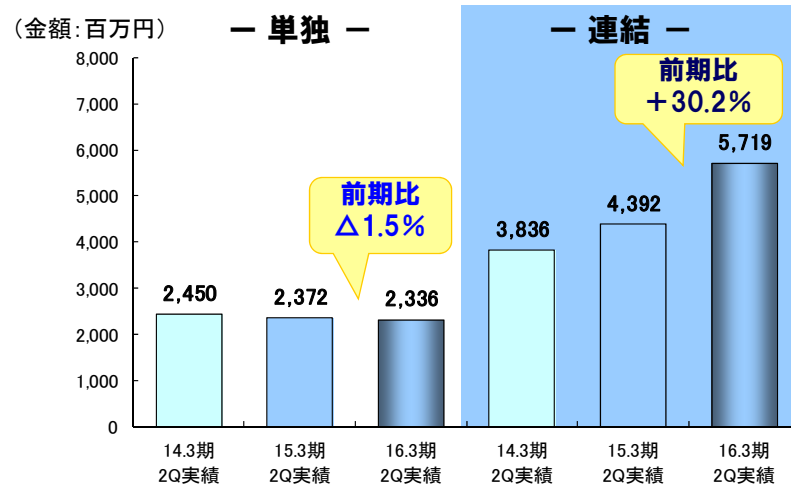


【所在地別 売上構成比】



※ 国内 微減、北米 増収

【売上高(前期比)】



国内

Domestic

海外

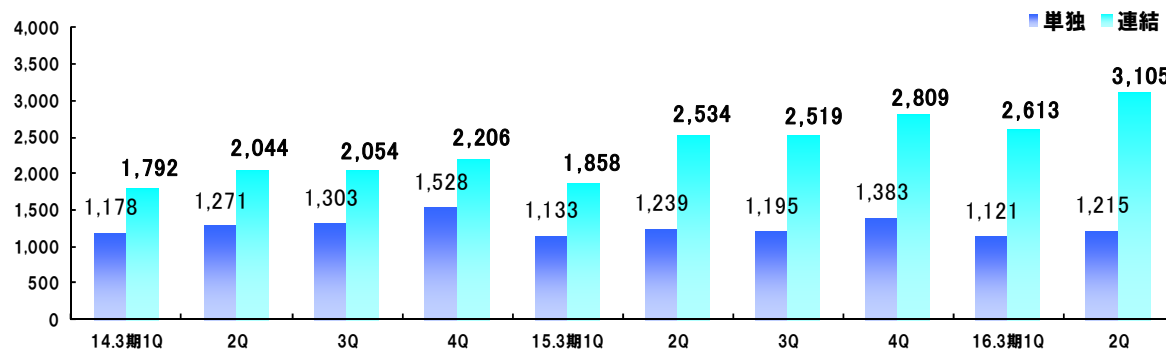
Global

- ・バフイング(研磨)機 減少
- ・洗浄機 売上伸長
- ファクトリー市場向け 販売増加

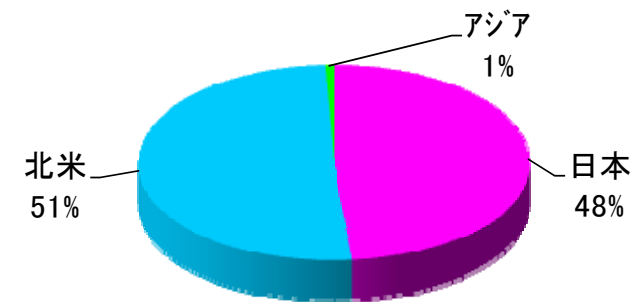
- ・北米 パイオニアエクリプス社 増収
- 木材床研磨機器事業 寄与 (Sanding Machine)

【四半期別売上推移(14.3期1Q~16.3期2Q)】

(金額:百万円)



【所在地別 売上構成比】



※ 所在地別セグメント情報

※海外グループ会社はすべて12月決算

(金額:百万円)

	16.3期第2四半期実績 (15.1-15.6)			15.3期第2四半期実績 (14.1-14.6)			前期比増減			
	売上高	営業利益		売上高	営業利益		売上高		営業利益	
北米	9,314	356	3.8%	6,476	△ 255	—	2,837	43.8%	611	—
欧州	3,618	253	7.0%	3,809	176	4.6%	△ 191	△ 5.0%	76	43.4%
アジア	5,967	386	6.5%	5,060	342	6.8%	907	17.9%	43	12.6%

※為替換算レート: US \$ 120.50
EUR 133.83

US \$ 102.21
EUR 139.81

※のれん償却費: 北米 243百万円
欧州 146百万円

北米 192百万円
欧州 174百万円

連結 貸借対照表

AMANO

(金額:百万円)

	16.3期2Q (15.9.30)	15.3期 (15.3.31)	増減
資産の部	130,440	131,560	△ 1,119
現預金	37,610	35,126	2,484
売上債権	28,900	32,861	△ 3,960
棚卸資産	9,617	8,616	1,000
繰延税金資産	1,498	1,507	△ 8
その他流動資産	4,338	3,522	816
固定資産	48,475	49,926	△ 1,451
負債の部	37,409	39,411	△ 2,001
支払手形及び買掛金	11,622	13,664	△ 2,042
その他流動負債	18,888	17,316	1,572
固定負債	6,899	8,431	△ 1,531
純資産の部	93,030	92,148	882
株主資本計	93,428	92,123	1,304
その他の包括利益累計額合計	△ 767	△ 350	△ 417
非支配株主持分	370	375	△ 5
負債純資産合計	130,440	131,560	△ 1,119

連結 キャッシュ・フロー計算書

AMANO

(金額:百万円)

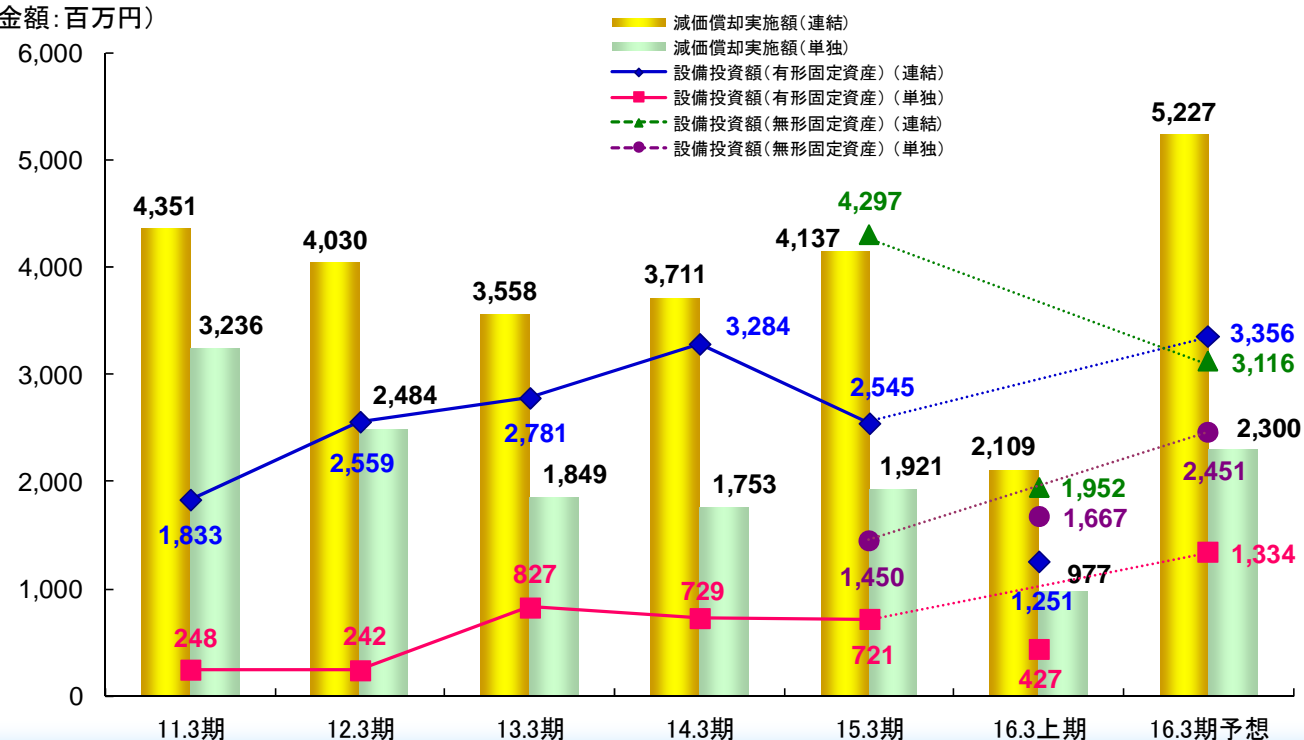
	16.3期2Q (15.9.30)	15.3期2Q (14.9.30)	増減
営業活動によるCF	6,280	4,636	1,644
投資活動によるCF	△ 2,033	△ 4,866	2,833
FCF	4,247	△ 230	4,478
財務活動によるCF	△ 2,183	△ 1,685	△ 497
現金及び現金同等物の増減額	1,993	△ 2,058	4,052
現金及び現金同等物の期末残高	32,520	29,718	2,801
設備投資(有形固定資産)	1,251	1,337	△ 85
設備投資(無形固定資産)	1,952	2,609	△ 656
減価償却費	2,109	1,991	117

設備投資・減価償却

(金額:百万円)

	11.3期	12.3期	13.3期	14.3期	15.3期	16.3上期	16.3期予想
設備投資額(有形固定資産)(連結)	1,833	2,559	2,781	3,284	2,545	1,251	3,356
(単独)	248	242	827	729	721	427	1,334
設備投資額(無形固定資産)(連結)	—	—	—	—	4,297	1,952	3,116
(単独)	—	—	—	—	1,450	1,667	2,451
減価償却実施額(連結)	4,351	4,030	3,558	3,711	4,137	2,109	5,227
減価償却実施額(単独)	3,236	2,484	1,849	1,753	1,921	977	2,300

(金額:百万円)





新 中期経営計画

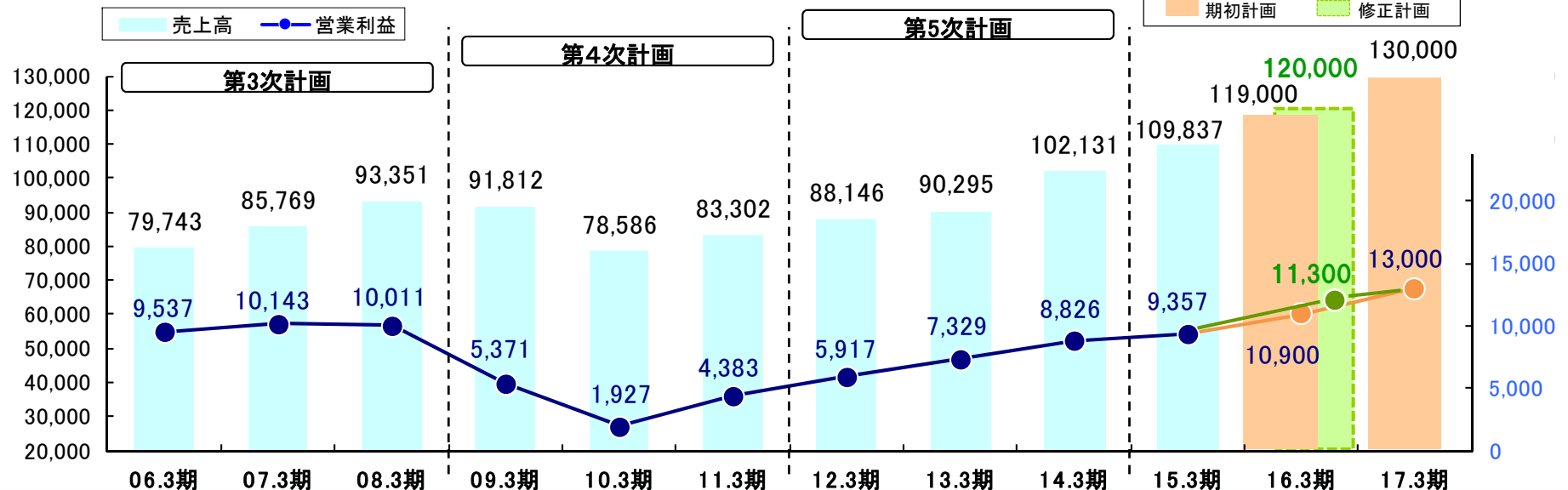
(2015年3月期～2017年3月期)

新たなステージへの挑戦

Challenge to a New Stage

中期経営計画の位置付け

06.3期	07.3期	08.3期	09.3期	10.3期	11.3期	12.3期	13.3期	14.3期	15.3期	16.3期	17.3期
第3次計画			第4次計画			第5次計画			新 中期経営計画		
新たな成長に向けて			グローバル成長戦略			100年企業を目指して			新たなステージ への挑戦		
08.3期 売上 900億円以上 営業利益率 13%以上			11.3期 売上 1,140億円以上 営業利益 127億円以上			14.3期 売上 1,030億円以上 営業利益 100億円以上			17.3期 売上 1,300億円以上 営業利益 130億円以上		
収益体質強化 & 持続的成長			収益体質 再構築 & 海外戦略強化			グローバルニッチトップ 新規事業の構築			規模の拡大 & 成長ドライブの構築		



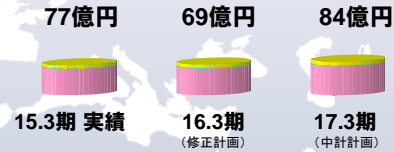


新中期経営計画 推進テーマ「成長ドライブの構築」



〔欧州 主な施策〕

- ・Horosmart
: 就業・アクセス・クラウドにより顧客基盤の更なる強化
- ・バーコードシステム展開加速
- ・運営受託サービス事業展開



〔アジア 主な施策〕

- ※共通課題: 第2の事業の柱を構築
- ・韓国: 駐車場運営受託事業強化、LED事業拡大
- ・中国: パーキングシステム販売強化
- ・東南アジア: ローエントバーコードシステム拡販
- ・マレーシア、香港: 駐車場運営受託サービス事業拡大
- ・タイ、インドネシア、フィリピン: 環境事業拡大・市場開拓



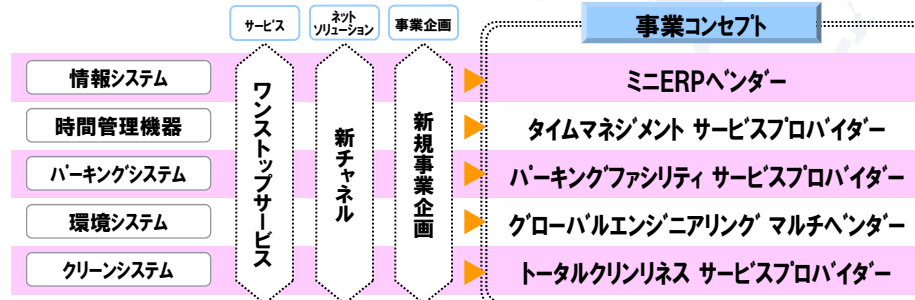

〔北米 主な施策〕

- ・Amano McGann
: 新システム拡販、周辺サービス拡充 (車両誘導、ネットソリューション)
- ・Accu-Time Systems
: 新端末シリーズ市場投入
クラウドサービス展開
- ・Amano Pioneer Eclipse
: 事業拡大 (木材床研磨機器部門)
環境汎用機拡販 (代理店網拡充)



〔国内 主な施策〕

- ・売上／利益／顧客基盤の拡大
- ・事業内3in1提案から事業間3in1提案へ拡大
- ・国内グループ会社との協業強化
総合ソリューション提案力強化
- ・海外現地法人との連携強化



〔企業価値の最大化〕

(成長ドライブ構築と企業規模拡大)

- ・新価値創造
- ・アライアンス戦略
- ・競争優位性向上

15.3期～17.3期 数値目標

< 連結 >

●業績計画

(金額:百万円)

	15.3期 実績		中計 16.3期 計画		16.3期 修正計画		中計 17.3期 計画	
	金額	前期比	金額	前期比	金額	前期比	金額	前期比
売上高	109,837	7.5%	119,000		120,000	9.3%	130,000	8.3%
営業利益	9,357	6.0%	10,900		11,300	20.8%	13,000	15.0%
営業利益率	8.5%		9.2%		9.4%		10.0%	
経常利益	10,189	8.1%	11,600		11,700	14.8%	13,600	16.2%
親会社株主に 帰属する当期純利益	6,794	28.2%	6,900		7,300	7.4%	8,300	13.7%

●売上計画

	15.3期 実績			中計 16.3期 計画		16.3期 修正計画			中計 17.3期 計画		
	金額	構成比	前期比	金額	構成比	金額	構成比	前期比	金額	構成比	前期比
情報システム	23,558	21.5%	2.5%	26,000	21.9%	24,200	20.2%	2.7%	28,300	21.8%	16.9%
時間管理機器	4,100	3.7%	0.3%	4,200	3.5%	4,200	3.5%	2.4%	4,200	3.2%	0.0%
パーキングシステム	51,817	47.2%	6.2%	56,500	47.5%	57,000	47.5%	10.0%	62,000	47.7%	8.8%
時間情報システム 計	79,477	72.4%	4.7%	86,700	72.9%	85,400	71.2%	7.5%	94,500	72.7%	10.7%
環境システム	20,639	18.8%	13.7%	21,100	17.7%	23,600	19.7%	14.3%	23,300	17.9%	△ 1.3%
クリーンシステム	9,720	8.8%	20.1%	11,200	9.4%	11,000	9.1%	13.2%	12,200	9.4%	10.9%
環境関連システム 計	30,360	27.6%	15.6%	32,300	27.1%	34,600	28.8%	14.0%	35,500	27.3%	2.6%
合計	109,837	100.0%	7.5%	119,000	100.0%	120,000	100.0%	9.3%	130,000	100.0%	8.3%

為替換算レート: US\$ 106.45
EUR 140.31

US\$ 100.00
EUR 137.00

US\$ 117.00
EUR 125.00

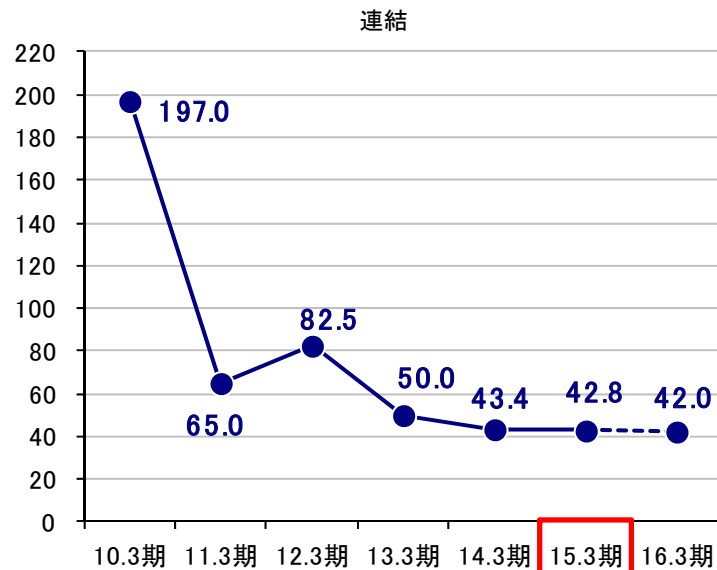
US\$ 100.00
EUR 137.00

配当政策

安定配当 年間26円＋業績に応じた成果配分

- ・連結配当性向 40.0%以上を目標
- ・純資産配当率 2.5%以上を目標

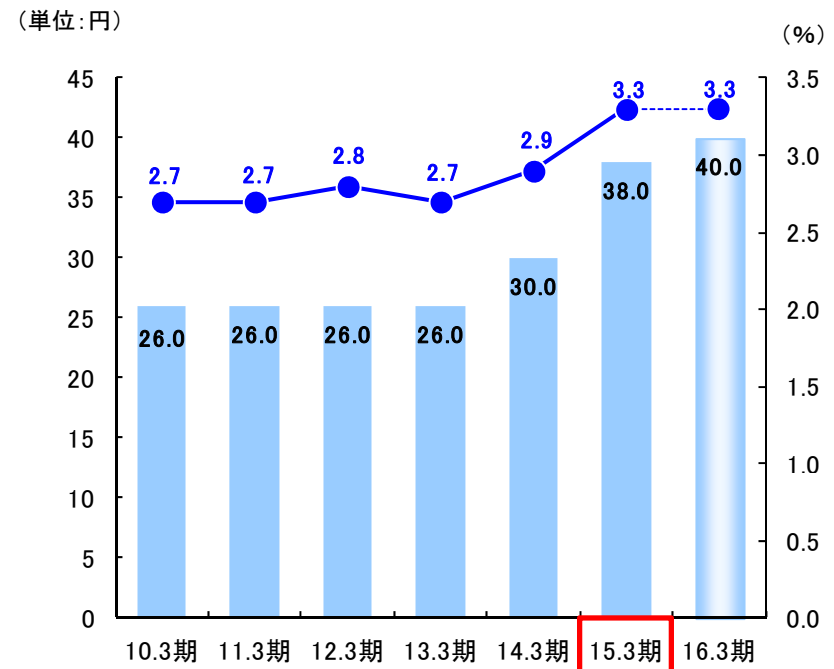
< 連結配当性向 >



★自己株式の取得状況

- ・取得期間 : 2008年8月1日～2009年3月31日
- ・取得株式総数 : 378万株
- ・取得額の総額 : 30億円
- ※ 2013年4月8日、自己株式消却(460万株)

< 1株当たり配当金 及び 連結 純資産配当率 >



2016年3月期見通し

2016年3月期 通期業績予想

AMANO

●連結

(金額: 百万円)

	16.3期 計画		15.3期 実績		16.3期/15.3期増減	
	金額	構成比	金額	構成比	金額	比率
売上高	120,000	100.0	109,837	100.0	10,163	9.3
売上総利益	50,500	42.1	47,616	43.4	2,884	6.1
販管費	39,200	32.7	38,259	34.8	941	2.5
営業利益	11,300	9.4	9,357	8.5	1,943	20.8
営業外収入	500	0.4	980	0.9	△ 480	△ 49.0
営業外費用	100	0.1	148	0.1	△ 48	△ 32.7
経常利益	11,700	9.8	10,189	9.3	1,511	14.8
特別利益	0		393		△ 393	—
特別損失	50		274		△ 224	△ 81.8
親会社株主に 帰属する当期純利益	7,300	6.1	6,794	6.2	506	7.4

●単独

(金額: 百万円)

	16.3期 計画		15.3期 実績		16.3期/15.3期増減	
	金額	構成比	金額	構成比	金額	比率
売上高	70,000	100.0	66,193	100.0	3,807	5.8
売上総利益	27,300	39.0	26,229	39.6	1,071	4.1
販管費	20,200	28.9	19,764	29.9	436	2.2
営業利益	7,100	10.1	6,465	9.8	635	9.8
営業外収入	1,250	1.8	1,535	2.3	△ 285	△ 18.6
営業外費用	50	0.1	82	0.1	△ 32	△ 39.2
経常利益	8,300	11.9	7,918	12.0	382	4.8
特別利益	0		0		0	—
特別損失	50		192		△ 142	△ 74.1
当期純利益	5,500	7.9	5,073	7.7	427	8.4

2016年3月期 事業部門別 通期売上予想

AMANO

● 連結

* 下期計画は、「16.3期計画－上期実績」で表示。

(金額:百万円)

事業部門	16.3期計画				上期実績		下期計画		15.3期実績	
	金額	構成比	前期比		金額	構成比	金額	構成比	金額	構成比
情報システム	24,200	20.2	642	2.7	11,788	21.5	12,412	19.0	23,558	21.5
時間管理機器	4,200	3.5	100	2.4	2,015	3.7	2,185	3.4	4,100	3.7
パーキングシステム	57,000	47.5	5,183	10.0	25,478	46.4	31,522	48.4	51,817	47.2
時間情報システム計	85,400	71.2	5,923	7.5	39,283	71.6	46,117	70.8	79,477	72.4
環境システム	23,600	19.7	2,961	14.3	9,849	18.0	13,751	21.1	20,639	18.8
クリーンシステム	11,000	9.1	1,280	13.2	5,719	10.4	5,281	8.1	9,720	8.8
環境関連システム計	34,600	28.8	4,240	14.0	15,568	28.4	19,032	29.2	30,360	27.6
合計	120,000	100.0	10,163	9.3	54,851	100.0	65,149	100.0	109,837	100.0

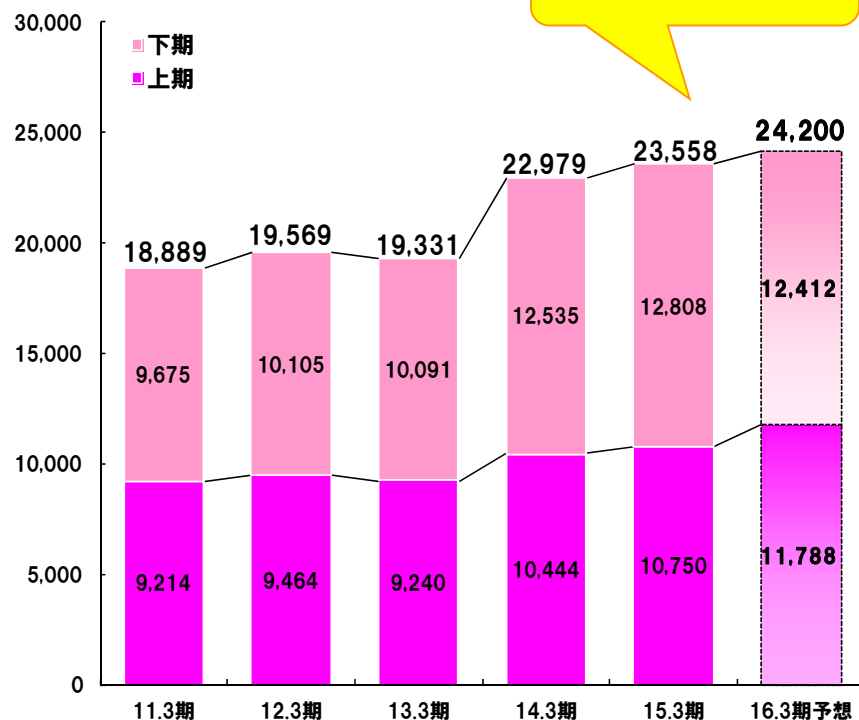
● 単独

(金額:百万円)

事業部門	16.3期計画				上期実績		下期計画		15.3期実績	
	金額	構成比	前期比		金額	構成比	金額	構成比	金額	構成比
情報システム	14,200	20.3	842	6.3	6,457	21.1	7,743	19.7	13,358	20.2
時間管理機器	3,200	4.6	46	1.4	1,508	4.9	1,692	4.3	3,154	4.8
パーキングシステム	29,000	41.4	1,037	3.7	12,148	39.6	16,852	42.8	27,963	42.2
時間情報システム計	46,400	66.3	1,924	4.3	20,113	65.6	26,287	66.8	44,476	67.2
環境システム	18,500	26.4	1,735	10.3	8,223	26.8	10,277	26.2	16,765	25.3
クリーンシステム	5,100	7.3	149	3.0	2,336	7.6	2,764	7.0	4,951	7.5
環境関連システム計	23,600	33.7	1,883	8.7	10,560	34.4	13,040	33.2	21,717	32.8
合計	70,000	100.0	3,807	5.8	30,673	100.0	39,327	100.0	66,193	100.0

※国内 トータルソリューション提案強化、海外 クラウド強化

(金額: 百万円)



前期比 +2.7%

国内



- ・MH(Middle High) 市場における ミニERP提案強化
クオ社との協業/コンサルティング営業強化
- ・ML(Middle Low) 市場における トータル提案推進
就業・給与・人事+入室・セキュリティ
- ・HRトータルクラウド 拡販
- ・公共市場 深耕

海外



- ・北米 アキュタイムシステムズ社
クラウドサービス展開、ターミナル提案強化
- ・欧州 ホロコルツ社 顧客基盤強化
アクセス、クラウドサービス拡大

ソリューション強化

Topics

マイナンバー制度に伴う需要獲得

取得・運用・管理・保存・廃棄の各フェーズで
厳格な運用をサポートするシステムをトータルに提案!

マイナンバー収集システム

データ保全(暗号化)

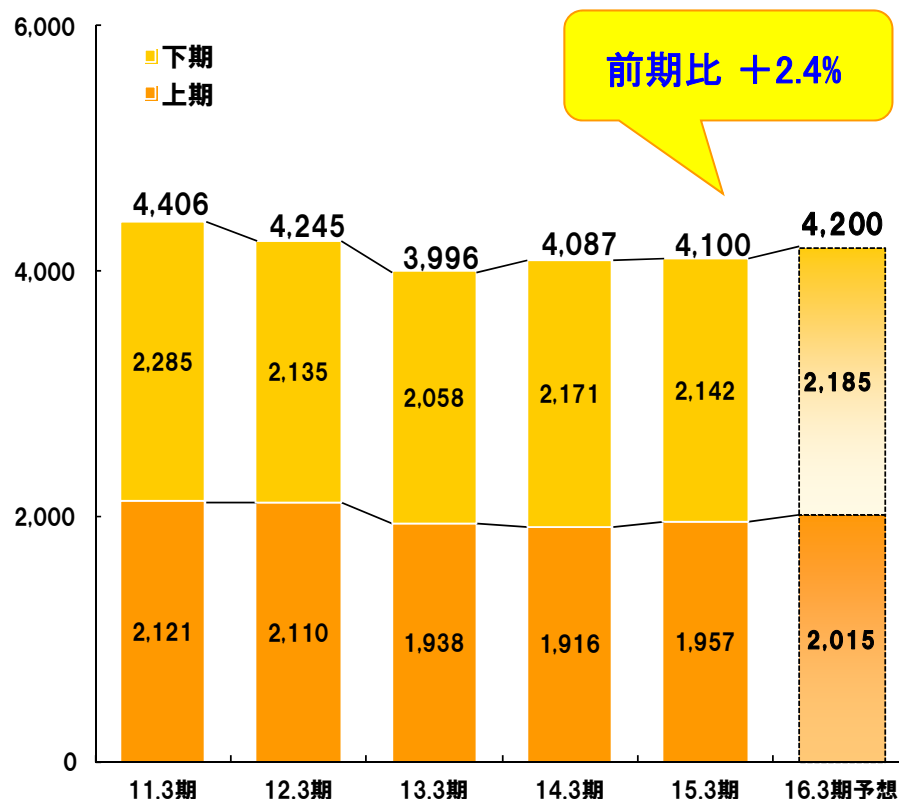
各種法定帳票対応
(人事給与ソフトウェア)

マイナンバー取得・保管キット

物理的安全管理措置
(入室システム、セキュリティキーボックス)

※国内・海外 ネット販売強化

(金額:百万円)



国内



- ・標準機市場 新規需要掘り起こし
オンラインショップ、ネット販売強化
- ・TimeP@CK 機能向上モデル 拡販
有償会員サービス拡大
新ビジネスパートナー育成

海外



- ・北米 ブランド再構築
クラウドサービス 展開
- ・欧州 販売網再編
新商品拡販、ネット販売展開

サプライ商品販売強化

Topics

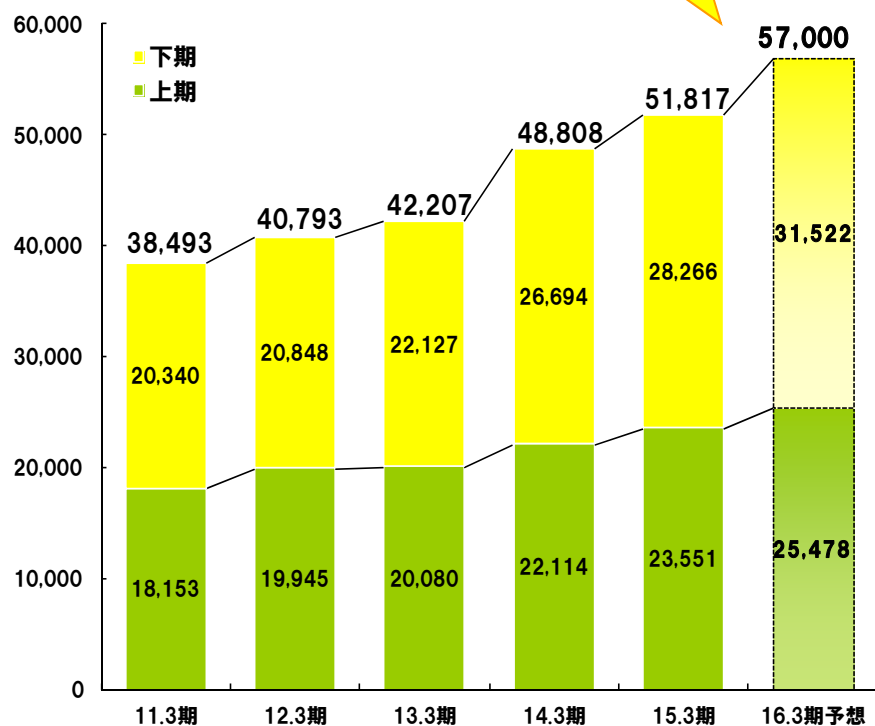
オンラインショップ 利用拡大

タイムカード・各種帳票類等のサプライ売上増加！
パーキング・環境・クリーン関連サプライ商品を拡充！



※国内・アジア 運営受託事業展開加速、北米 新システム拡販

(金額:百万円)



前期比 +10.0%

国内



Domestic

- ・大手運営管理会社との連携強化
- ・中小運営管理会社
 - 駐車場データセンター サービス拡充
- ・運営受託事業トータル提案 拡大
- ・新市場 深耕
 - 駐輪システム、セキュリティゲート、有料道路

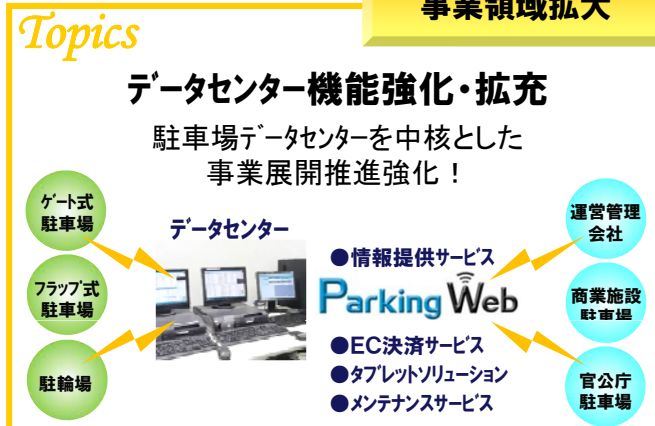
海外



Global

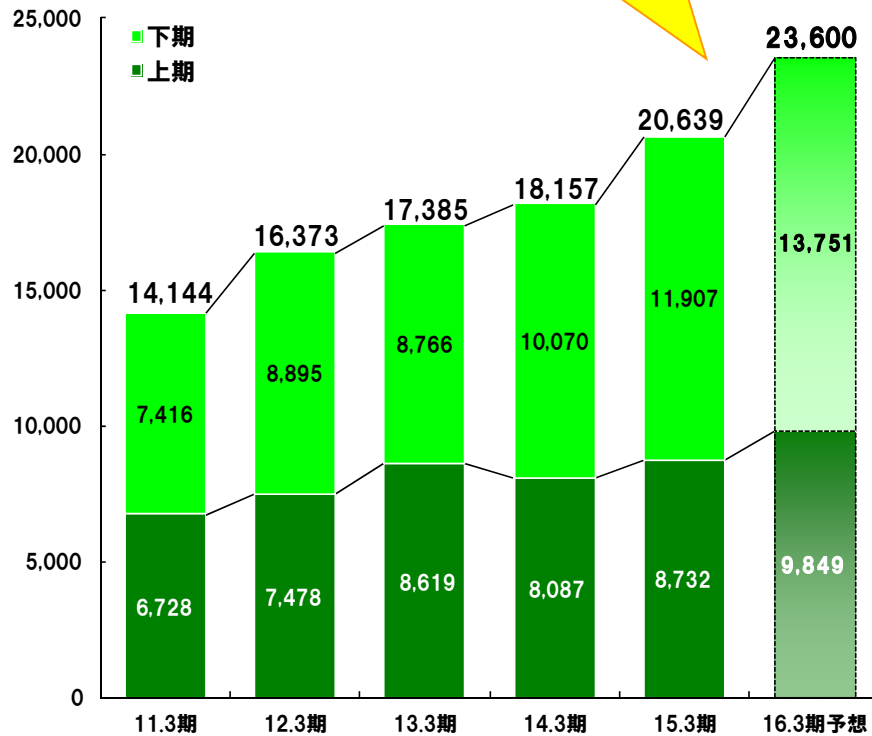
- ・北米 新システム販売強化、領域拡大
- ・欧州 バーコードシステム 展開加速(北米市場投入)
- ・アジア
 - 運営受託事業拡大
 - 中国市場 需要取り込み強化

事業領域拡大



※グローバル販売、エンジニアリング体制強化

(金額: 百万円)



国内



- ・国内発グローバル案件 受注拡大
- ・汎用集塵機 需要取り込み強化
- ・製薬、食品、化粧品市場 深耕
- ・周辺装置を含めたトータル販売拡大

海外



- ・北米、中米
自動車関連企業への汎用機 拡販
- ・アジア
エンジニアリング力、販売サービス体制 強化
- ・海外未開拓市場の攻略

グローバル展開加速

Topics

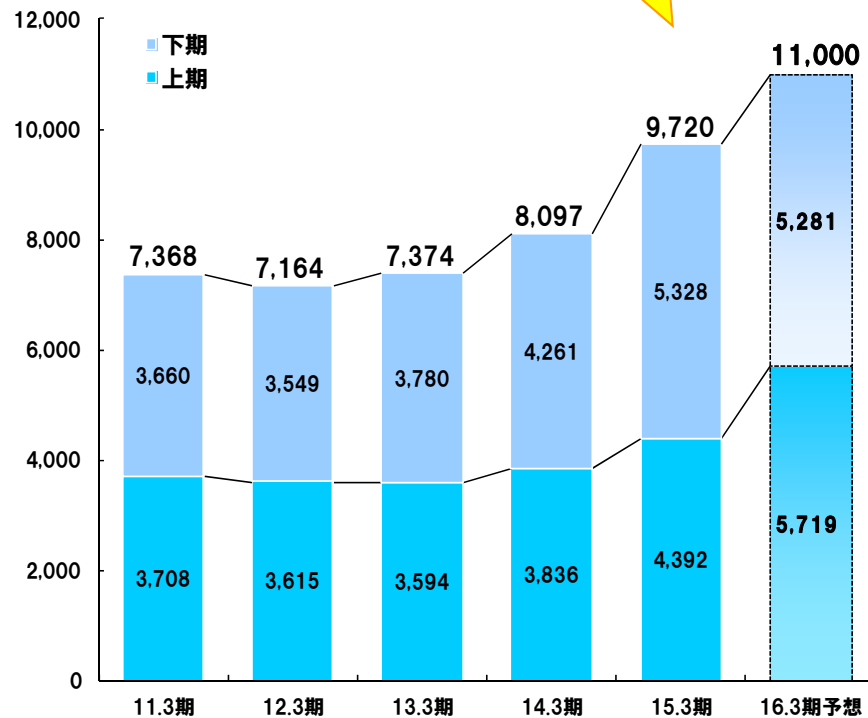
販売・エンジニアリング体制強化

海外進出が拡大する日系企業への
販売体制・エンジニアリング体制強化！



※国内 総合提案強化、北米 業容拡大

(金額: 百万円)



前期比 +13.2%

国内



Domestic

海外



Global

- ・トータルクリンネス提案推進
清掃受託メニュー拡充、美観維持提案
ハード、ソフト、サービスのシステム化 IT化
- ・清掃ロボット 新商品投入 需要開拓
- ・ファクトリー市場 深堀
- ・北米 事業基盤強化
木材床研磨機器市場 展開拡大

新商品拡販

Topics

清掃ロボット市場拡大

床面洗浄機に続く、ロボットラインナップの第2弾
「業務用ロボット掃除機」販売開始!

2015年9月
新発売



清掃シーンに合わせた
清掃機のロボット化推進!

自律走行式ロボット床面洗浄機
RcDC RV-380iX

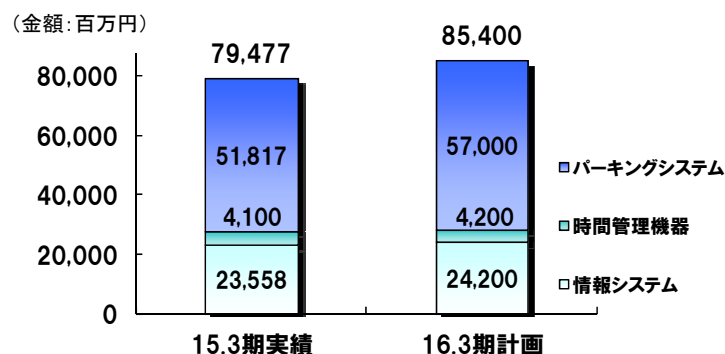
セグメント別 売上高・営業利益 通期予想

(金額:百万円)

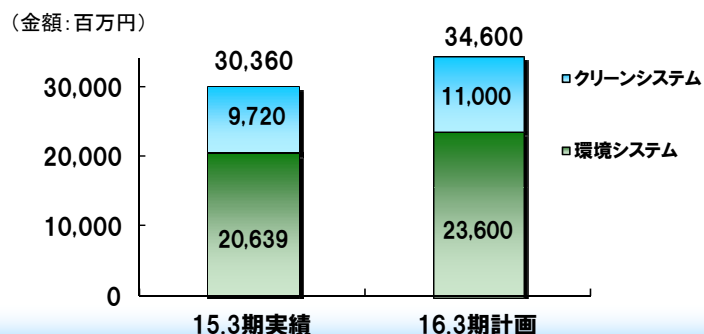
	16.3期 計画			15.3期 実績			前期比 増減			
	売上高	営業利益	%	売上高	営業利益	%	売上高	%	営業利益	%
時間情報システム事業	85,400	10,345	12.1	79,477	8,961	11.3	5,922	7.5	1,383	15.4
環境関連システム事業	34,600	3,955	11.4	30,360	3,363	11.1	4,239	14.0	591	17.6
全社費用		△ 3,000			△ 2,967				△ 32	
合計	120,000	11,300	9.4	109,837	9,357	8.5	10,162	9.3	1,942	20.8

【売上高】

●時間情報システム事業 前期比 + 7.5%

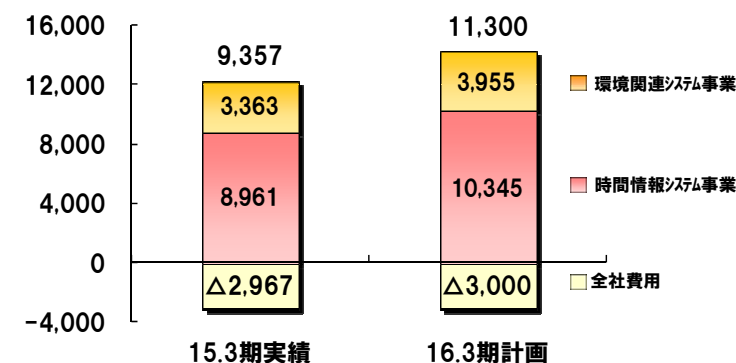


●環境関連システム事業 前期比 + 14.0%



【営業利益】

(金額:百万円)



※ 営業利益 前期比 + 20.8%

●時間情報システム事業 前期比 + 15.4%

●環境関連システム事業 前期比 + 17.6%

AMANO