

2017年3月期 第2四半期決算 決算説明会資料

アマノ株式会社 (6436)

2016年11月2日

問合せ先 : 経営企画本部 経営企画室

TEL : 045 (439) 1591 (ダイヤルイン)

ホームページ : <http://www.amano.co.jp/>

- 2017年3月期 第2四半期決算報告 P.3
- 第6次 中期経営計画 -新たなステージへの挑戦- P.20
- 2017年3月期見通し P.27

本資料で記述されている業績予想ならびに将来予測は、現時点で入手可能な情報に基づき当社が判断した予想であり、潜在的なリスクや不確実性が含まれています。そのため、様々な要因の変化により、実際の業績は記述されている将来見通しとは大きく異なる結果となることをご承知おき下さい。

2017年3月期 第2四半期決算報告

2017年3月期 第2四半期累計 業績

AMANO

◆ 連結

(金額: 百万円)

	17.3期 第2四半期計画			17.3期 第2四半期実績		16.3期 第2四半期実績		前年同期比増減		計画比増減	
	金額	構成比	前期比	金額	構成比	金額	構成比	金額	比率	金額	比率
売上高	56,700	100.0	3.4	56,599	100.0	54,851	100.0	1,747	3.2	△ 101	99.8
売上総利益	24,100	42.5	3.4	24,373	43.1	23,303	42.5	1,070	4.6	273	101.1
販管費	19,200	33.9	2.8	19,274	34.1	18,682	34.1	592	3.2	74	100.4
営業利益	4,900	8.6	6.0	5,099	9.0	4,621	8.4	477	10.3	199	104.1
営業外収入	250	0.4	△ 41.6	349	0.6	427	0.8	△ 78	△ 18.3	99	139.8
営業外費用	50	0.1	△ 14.4	210	0.4	58	0.1	151	259.9	160	420.4
経常利益	5,100	8.9	2.2	5,238	9.2	4,990	9.1	247	5.0	138	102.7
特別利益	0			0		0		0		0	
特別損失	0			31		88		△ 56		31	
親会社株主に帰属する当期純利益	3,200	5.6	4.3	3,259	5.8	3,067	5.6	192	6.3	59	101.9

※為替換算レート US\$ 109.00 US\$ 111.81 US\$ 120.50
 EUR 122.00 EUR 124.31 EUR 133.83

◆ 単独

(金額: 百万円)

	17.3期 第2四半期計画			17.3期 第2四半期実績		16.3期 第2四半期実績		前年同期比増減		計画比増減	
	金額	構成比	前期比	金額	構成比	金額	構成比	金額	比率	金額	比率
売上高	32,000	100.0	4.3	32,872	100.0	30,673	100.0	2,198	7.2	872	102.7
売上総利益	12,900	40.3	2.7	13,404	40.8	12,565	41.0	838	6.7	504	103.9
販管費	10,500	32.8	6.3	10,228	31.1	9,876	32.2	352	3.6	△ 272	97.4
営業利益	2,400	7.5	△ 10.8	3,175	9.7	2,689	8.8	486	18.1	775	132.3
営業外収入	830	2.6	△ 5.9	1,087	3.3	881	2.9	205	23.3	257	131.0
営業外費用	30	0.1	8.0	187	0.6	27	0.1	160	576.0	157	626.1
経常利益	3,200	10.0	△ 9.7	4,075	12.4	3,543	11.6	531	15.0	875	127.4
特別利益	0			0		0		0		0	
特別損失	0			30		84		△ 53		30	
当期純利益	2,200	6.9	△ 6.5	2,861	8.7	2,352	7.7	508	21.6	661	130.1

■ 連結業績(前年同期比)

1 売上高 17億 47百万円増収 (+ 3.2%)

- ・時間情報システム事業 + 15.4億円 (+ 3.9%)
- 内、情報システム △ 0.8億円 (△ 0.7%)
- 内、パーキングシステム + 18.0億円 (+ 7.1%)
- ・環境関連システム事業 + 2.0億円 (+ 1.3%)
- 内、環境システム + 2.0億円 (+ 2.1%)
- 内、クリーンシステム △ 0.0億円 (△ 0.1%)

2 粗利益 10億 70百万円増益 (+ 4.6%)

粗利益率 43.1% + 0.6ポイント

- ・時間情報システム事業 + 0.6ポイント
- ・環境関連システム事業 + 0.4ポイント

3 販管費 5億 92百万円増加 (+ 3.2%)

- ・人件費 + 1.5億円 (+ 1.3%)
- ・その他 + 4.3億円 (+ 6.7%)

4 営業利益 4億 77百万円増益 (+ 10.3%)

- ・時間情報システム事業 46.8億円 (+ 3.0億円)
- ・環境関連システム事業 21.1億円 (+ 2.2億円)
- ・全社費用 △ 17.0億円 (△ 0.5億円)

- 営業利益率 9.0% (前期末 10.8%、前上期末 8.4%)
- ROE — (前期末 9.0%)
- 営業利益連単倍率 1.61倍 (前期末 1.64倍、前上期末 1.72倍)

2017年3月期 第2四半期累計 事業部門別売上高

AMANO

◆ 連結

(金額:百万円)

事業部門	17.3期 第2四半期計画			17.3期 第2四半期実績		16.3期 第2四半期実績		前年同期比増減		計画比増減	
	金額	構成比	前期比	金額	構成比	金額	構成比	金額	比率	金額	比率
情報システム	13,100	23.1	11.1	11,702	20.7	11,788	21.5	△ 86	△ 0.7	△ 1,398	89.3
時間管理機器	1,800	3.2	△ 10.7	1,844	3.2	2,015	3.7	△ 170	△ 8.5	44	102.4
パーキングシステム	26,200	46.2	2.8	27,283	48.2	25,478	46.4	1,804	7.1	1,083	104.1
時間情報システム 計	41,100	72.5	4.6	40,830	72.1	39,283	71.6	1,547	3.9	△ 270	99.3
環境システム	10,400	18.3	5.6	10,053	17.8	9,849	18.0	204	2.1	△ 347	96.7
クリーンシステム	5,200	9.2	△ 9.1	5,716	10.1	5,719	10.4	△ 3	△ 0.1	516	109.9
環境関連システム 計	15,600	27.5	0.2	15,769	27.9	15,568	28.4	200	1.3	169	101.1
合計	56,700	100.0	3.4	56,599	100.0	54,851	100.0	1,747	3.2	△ 101	99.8

◆ 単独

(金額:百万円)

事業部門	17.3期 第2四半期計画			17.3期 第2四半期実績		16.3期 第2四半期実績		前年同期比増減		計画比増減	
	金額	構成比	前期比	金額	構成比	金額	構成比	金額	比率	金額	比率
情報システム	7,100	22.2	10.0	6,314	19.2	6,457	21.1	△ 142	△ 2.2	△ 786	88.9
時間管理機器	1,500	4.7	△ 0.6	1,460	4.4	1,508	4.9	△ 47	△ 3.2	△ 40	97.3
パーキングシステム	12,400	38.7	2.1	13,911	42.4	12,148	39.6	1,763	14.5	1,511	112.2
時間情報システム 計	21,000	65.6	4.4	21,686	66.0	20,113	65.6	1,572	7.8	686	103.3
環境システム	8,700	27.2	5.8	9,004	27.4	8,223	26.8	781	9.5	304	103.5
クリーンシステム	2,300	7.2	△ 1.6	2,181	6.6	2,336	7.6	△ 155	△ 6.6	△ 119	94.8
環境関連システム 計	11,000	34.4	4.2	11,185	34.0	10,560	34.4	625	5.9	185	101.7
合計	32,000	100.0	4.3	32,872	100.0	30,673	100.0	2,198	7.2	872	102.7

2017年3月期 四半期別業績(連結)

◆ 四半期別業績

(金額：百万円)

	第1四半期実績		第2四半期実績		第2四半期累計	
	金額	構成比	金額	構成比	金額	構成比
		%		%		%
売上高	26,201	100.0	30,398	100.0	56,599	100.0
売上総利益	11,167	42.6	13,206	43.4	24,373	43.1
販管費	9,625	36.7	9,648	31.7	19,274	34.1
営業利益	1,541	5.9	3,558	11.7	5,099	9.0
営業外収入	184	0.7	165	0.5	349	0.6
営業外費用	202	0.8	7	0.0	210	0.4
経常利益	1,523	5.8	3,715	12.2	5,238	9.2
特別利益	0		0		0	
特別損失	6		25		31	
親会社株主に 帰属する当期純利益	747	2.9	2,511	8.3	3,259	5.8

※為替換算レート
 US\$ 115.07 US\$ 108.54 US\$ 111.81
 EUR 127.18 EUR 121.43 EUR 124.31

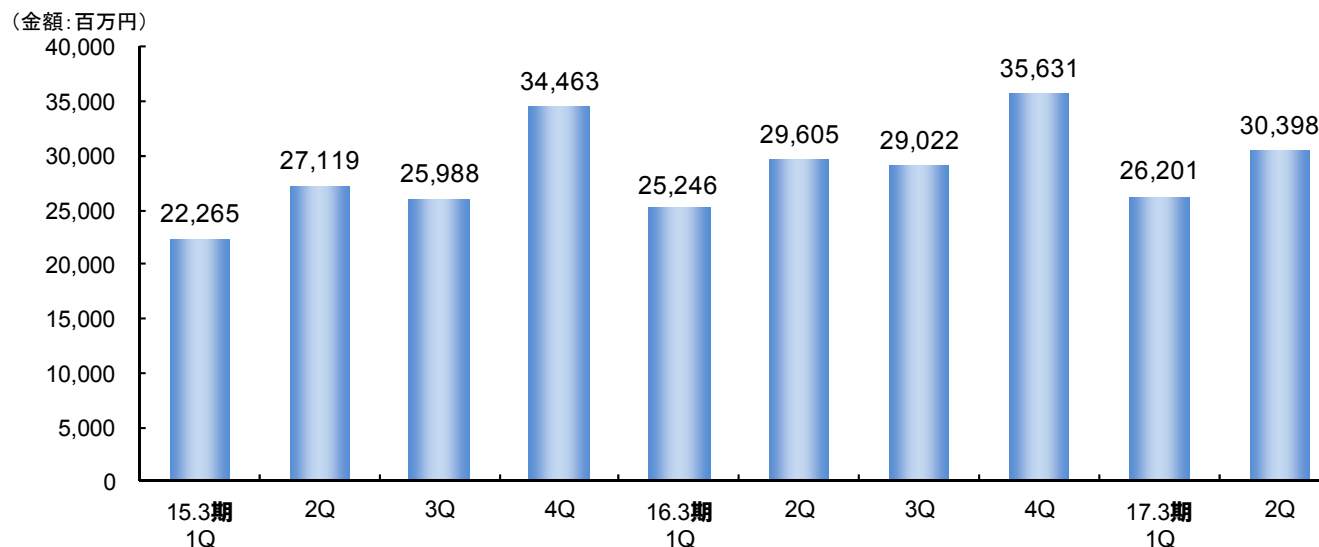
◆ 四半期別売上高

(金額：百万円)

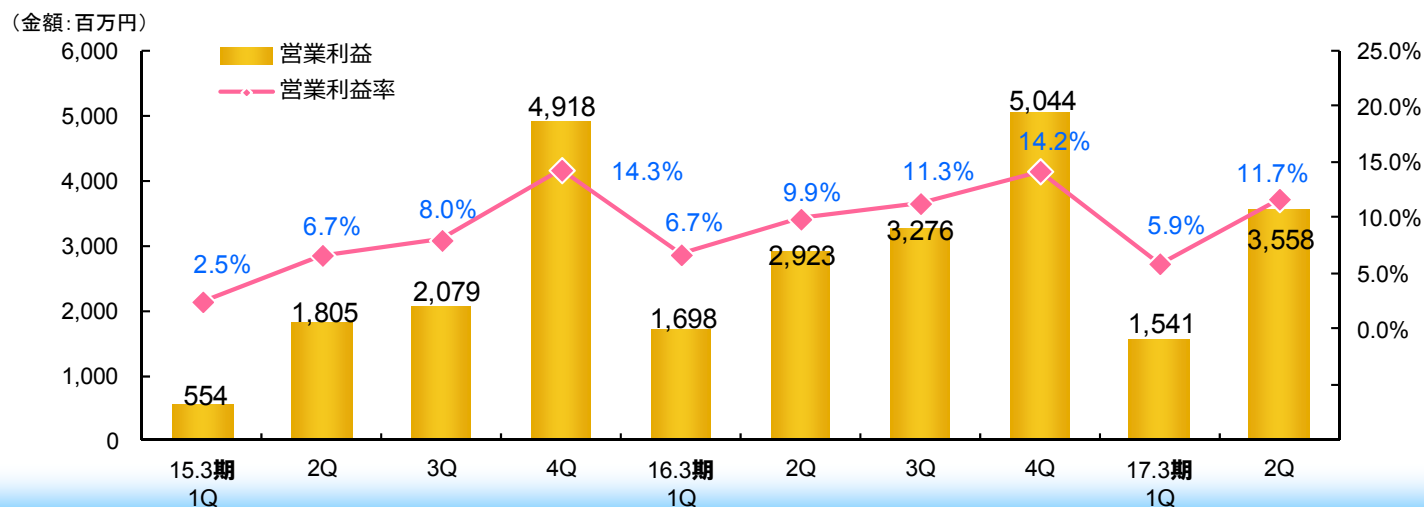
事業部門	第1四半期実績		第2四半期実績		第2四半期累計	
	金額	構成比	金額	構成比	金額	構成比
		%		%		%
情報システム	5,430	20.7	6,272	20.6	11,702	20.7
時間管理機器	922	3.5	922	3.0	1,844	3.2
パーキングシステム	12,751	48.7	14,532	47.8	27,283	48.2
時間情報システム計	19,104	72.9	21,726	71.4	40,830	72.1
環境システム	4,345	16.6	5,708	18.8	10,053	17.8
クリーンシステム	2,751	10.5	2,965	9.8	5,716	10.1
環境関連システム計	7,096	27.1	8,672	28.6	15,769	27.9
合計	26,201	100.0	30,398	100.0	56,599	100.0

連結売上高・営業利益推移(四半期単位)

■ 売上高推移



■ 営業利益推移



セグメント別 売上高・営業利益

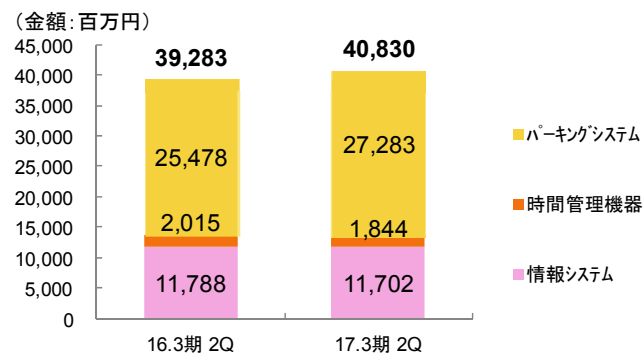
AMANO

(金額: 百万円)

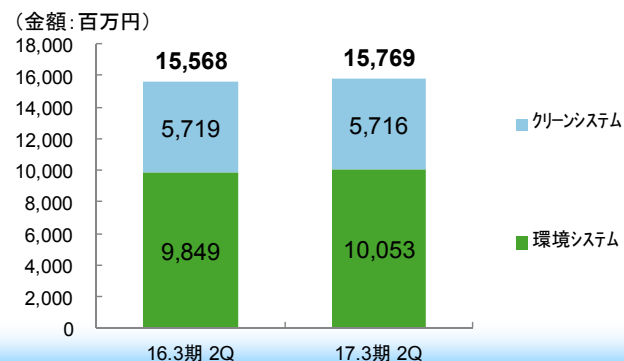
	17.3期 1Q			17.3期 2Q			17.3期 2Q累計			16.3期 2Q実績			前年同期比増減			
	売上高	営業利益	%	売上高	営業利益	%	売上高	営業利益	%	売上高	営業利益	%	売上高	%	営業利益	%
時間情報システム事業	19,104	1,544	8.1	21,726	3,144	14.5	40,830	4,688	11.5	39,283	4,380	11.2	1,547	3.9	308	7.0
環境関連システム事業	7,096	825	11.6	8,672	1,293	14.9	15,769	2,118	13.4	15,568	1,892	12.2	200	1.3	225	11.9
全社費用		△ 828			△ 880			△ 1,708			△ 1,651				△ 56	
合計	26,201	1,541	5.9	30,398	3,557	11.7	56,599	5,099	9.0	54,851	4,621	8.4	1,747	3.2	477	10.3

【売上高】

● 時間情報システム事業 前年同期比 +3.9%

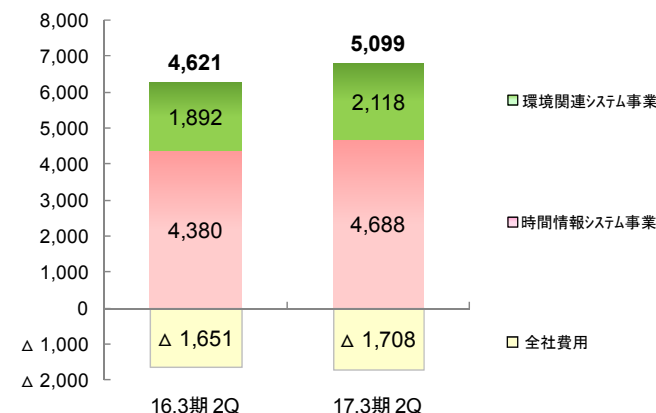


● 環境関連システム事業 前年同期比 +1.3%



【営業利益】

(金額: 百万円)



● 時間情報システム事業 前年同期比 + 7.0%

パーキングシステム 18.0億円 増収効果 (前年同期比 +7.1%)

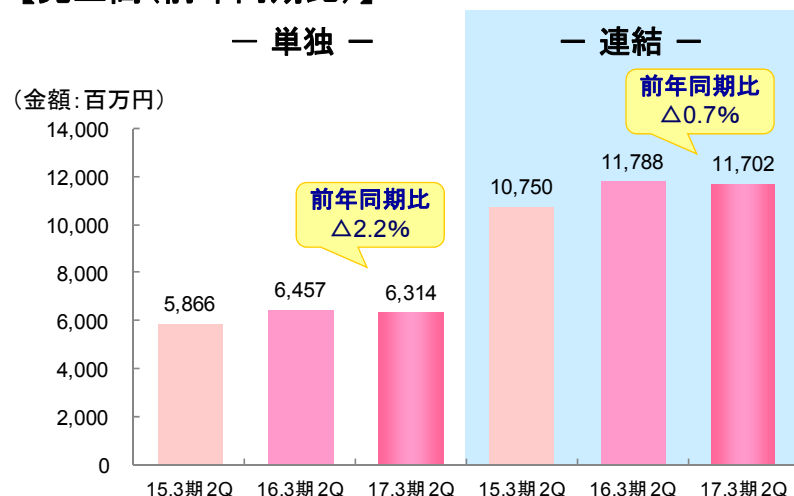
● 環境関連システム事業 前年同期比 + 11.9%

環境システム 2.0億円増収効果 (前年同期比 +2.1%)

事業部門別 業績

※ 国内・北米 減収、欧州 増収

【売上高(前年同期比)】



国内



Domestic

海外

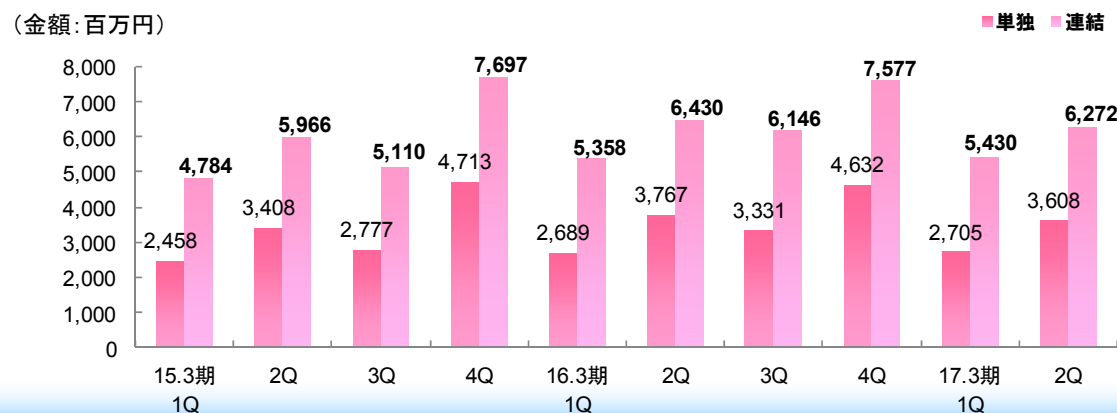


Global

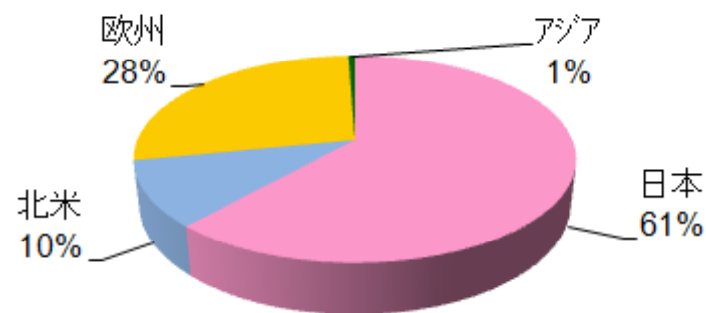
- ・ソフトウェア 減収
- ・就業ターミナル 増収
- ・クラウドサービス 拡大

- ・北米 アクティタイムシステムズ社 減収
- ・欧州 ホロス마트社 増収
(アクセスコントロール事業会社買収寄与)

【四半期別売上推移(15.3期1Q~17.3期2Q)】

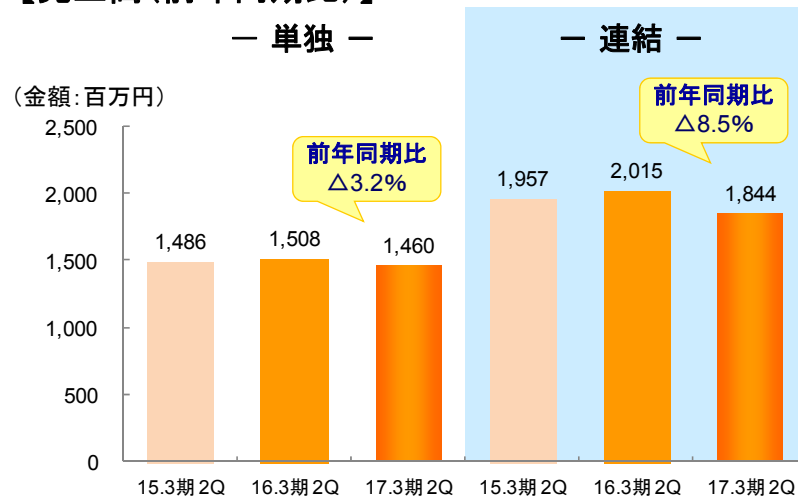


【所在地別売上構成比】



※ 国内・海外 減収

【売上高(前年同期比)】



国内



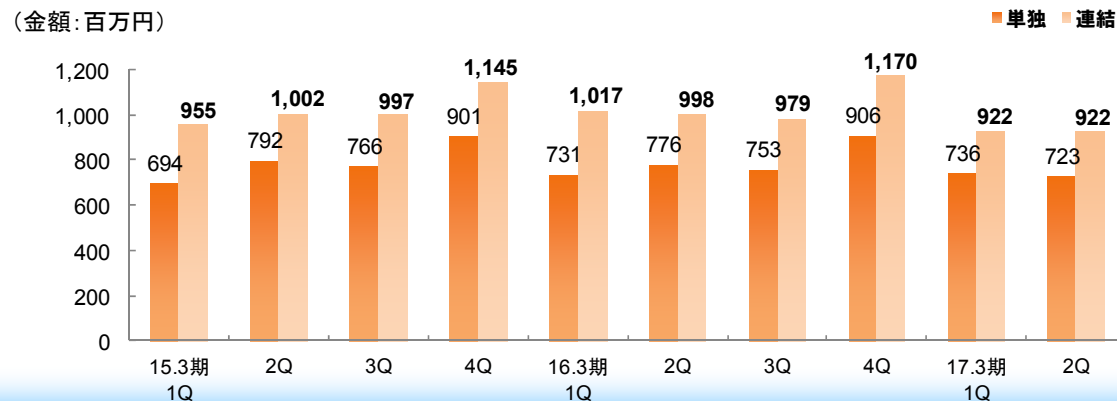
海外



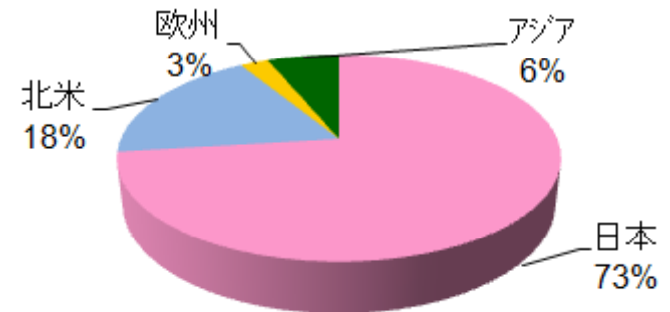
- ・標準機 横ばい、メンテ・サプライ 減収
 - ・TimeP@CK有償サービス 会員数増加
- (※)TimeP@CK:パソコン集計ソフト付タイムレコーダー

- ・北米・欧州 減収
- ・アジア 増収

【四半期別売上推移(15.3期1Q~17.3期2Q)】

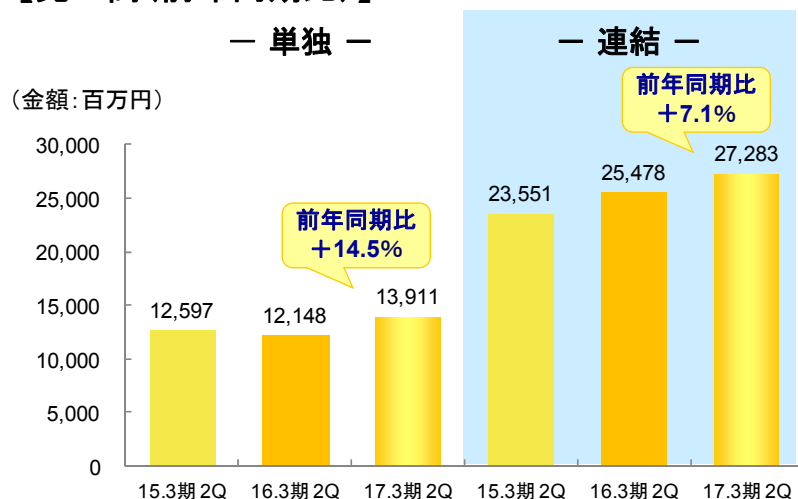


【所在地別 売上構成比】



※国内 2桁伸長、海外 減収

【売上高(前年同期比)】



国内



Domestic

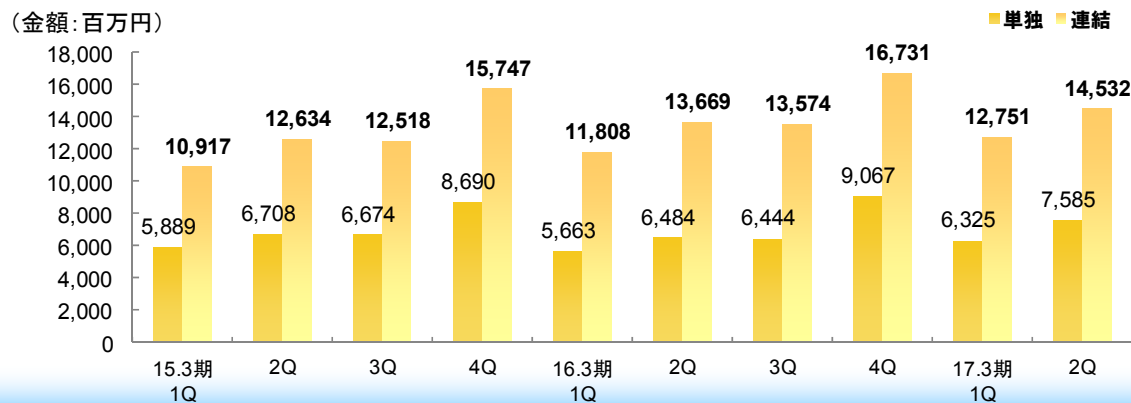
海外



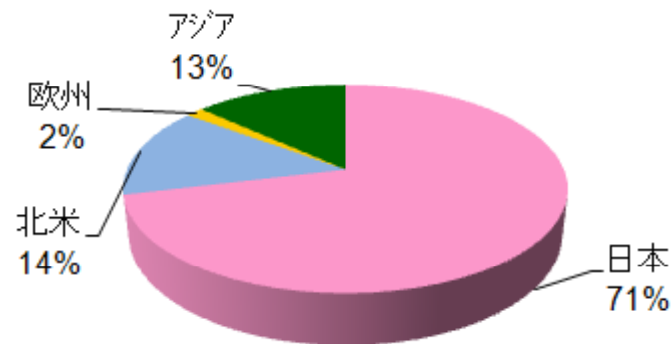
Global

- ・中小規模システム 受注増加
- ・運営受託事業 堅調
- ・駐車場データセンター 契約事業地増加
- ・駐輪システム 受注拡大 2桁伸長
- ・北米 減収(為替影響)
- ・韓国、香港 運営受託事業 順調に推移

【四半期別売上推移(15.3期1Q~17.3期2Q)】

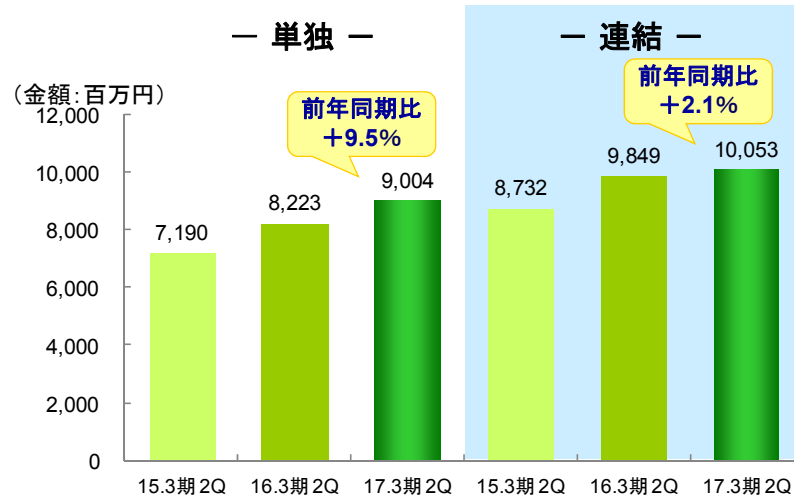


【所在地別 売上構成比】



※国内 好調、アジア 減収

【売上高(前年同期比)】



国内



Domestic

海外

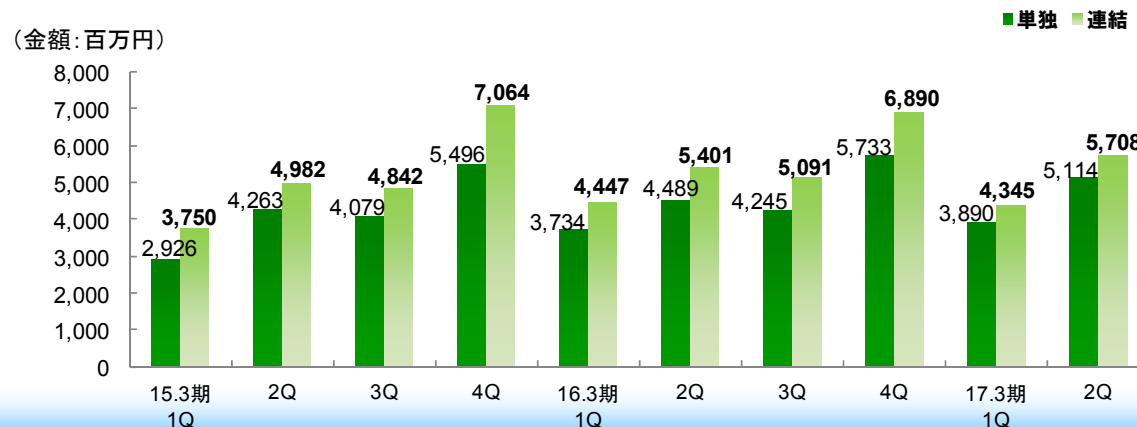


Global

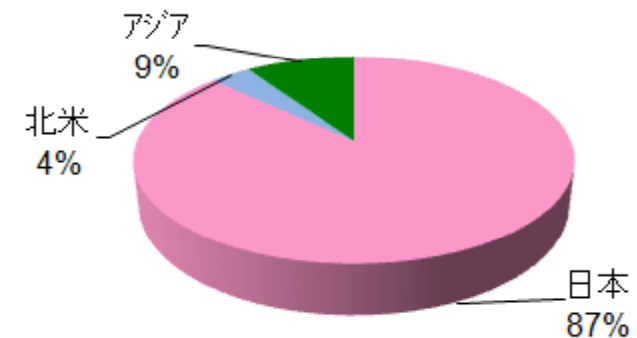
- ・汎用機 順調に拡大
- ・大型システム 2桁伸長
- ・製薬、食品、化粧品市場 売上好調

- ・アジア 受注減少
- ・メキシコ 受注堅調

【四半期別売上推移(15.3期1Q~17.3期2Q)】

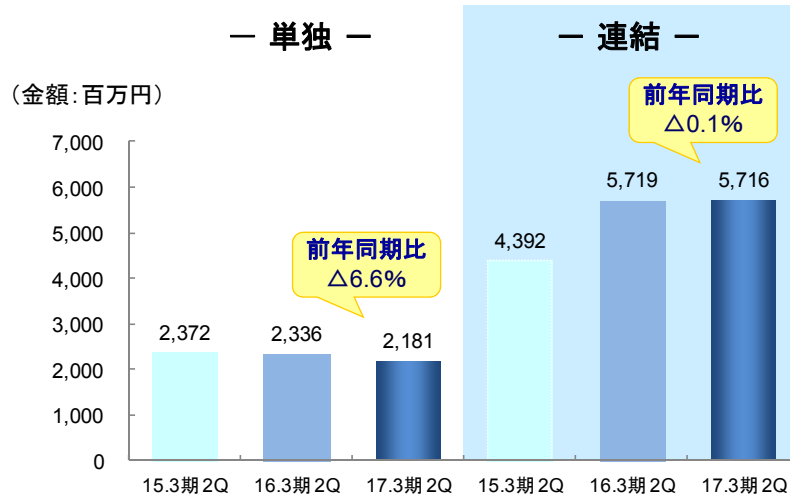


【所在地別 売上構成比】



※ 国内 減収、北米 増収

【売上高(前年同期比)】



国内

- ・洗浄機 売上減少
- ・清掃ロボット 市場開拓堅調

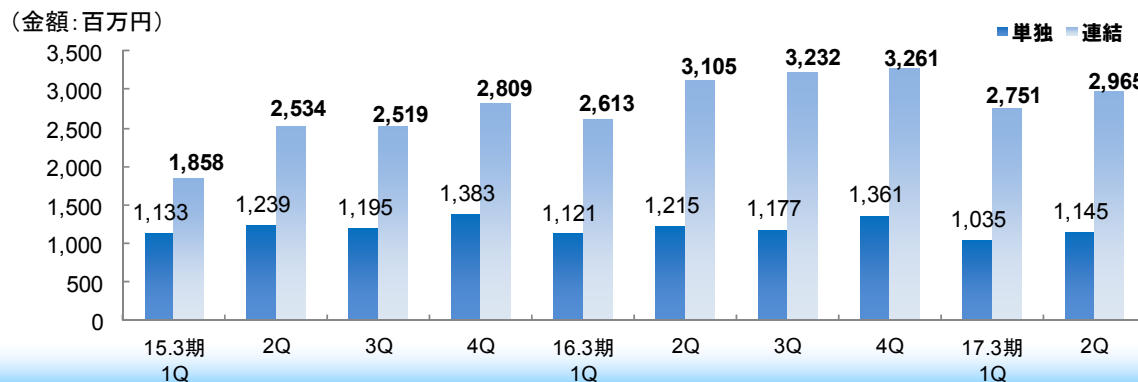
Domestic

海外

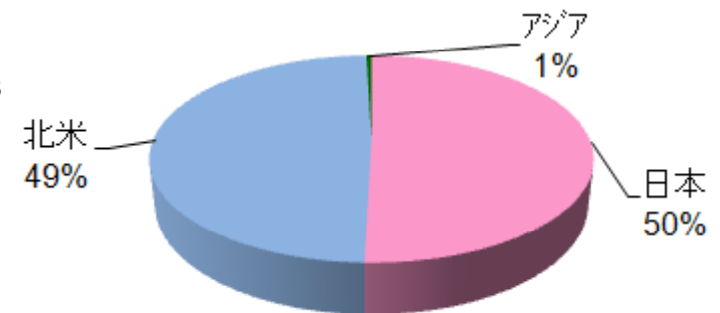
- ・北米 パイオニアエクリプス社 増収
- 木材床研磨機器事業 好調継続 (Sanding Machine)

Global

【四半期別売上推移(15.3期1Q~17.3期2Q)】



【所在地別 売上構成比】



※ 所在地別セグメント情報

※海外グループ会社はすべて12月決算

(金額:百万円)

	17.3期 1Q			17.3期 2Q			17.3期 2Q累計			16.3期 2Q累計			前年同期比増減			
	売上高	営業利益	%	売上高	営業利益	%	売上高	営業利益	%	売上高	営業利益	%	売上高	%	増減	%
北米	4,339	122	2.8	4,993	202	4.0	9,332	324	3.5	9,314	356	3.8	18	0.2	△ 31	△ 8.8
欧州	1,990	107	5.4	1,899	121	6.4	3,889	228	5.9	3,618	253	7.0	270	7.5	△ 24	△ 9.8
アジア	2,496	96	3.9	2,727	240	8.8	5,223	336	6.4	5,967	386	6.5	△ 744	△ 12.5	△ 49	△ 12.9
海外G計	8,825	326	3.7	9,619	563	5.9	18,444	889	4.8	18,900	995	5.3	△ 456	△ 2.4	△ 106	△ 10.7
国内G計	5,039	425	8.4	5,335	571	10.7	10,428	997	9.6	9,983	858	8.6	445	4.5	138	16.1

※為替換算レート: US\$ 115.07 US\$ 108.54 US\$ 111.81 US\$ 120.50
 EUR 127.18 EUR 121.43 EUR 124.31 EUR 133.83

※のれん償却費: 北米 105百万円 北米 122百万円 北米 228百万円 北米 243百万円
 欧州 78百万円 欧州 74百万円 欧州 153百万円 欧州 146百万円

連結 貸借対照表

AMANO

(金額:百万円)

	17.3期2Q (16.9.30)	16.3期 (16.3.31)	増減
資産の部	129,783	136,965	△ 7,182
現預金	36,104	36,888	△ 784
売上債権	28,951	34,576	△ 5,625
棚卸資産	9,369	8,858	511
繰延税金資産	1,716	1,783	△ 66
その他流動資産	4,126	3,768	358
固定資産	49,513	51,090	△ 1,576
負債の部	37,169	41,359	△ 4,190
支払手形及び買掛金	11,887	14,080	△ 2,192
その他流動負債	18,327	20,053	△ 1,726
固定負債	6,953	7,225	△ 271
純資産の部	92,613	95,606	△ 2,992
株主資本計	98,347	97,233	1,113
その他の包括利益累計額合計	△ 6,103	△ 2,043	△ 4,060
非支配株主持分	370	416	△ 46
負債純資産合計	129,783	136,965	△ 7,182

連結 キャッシュ・フロー計算書

AMANO

(金額:百万円)

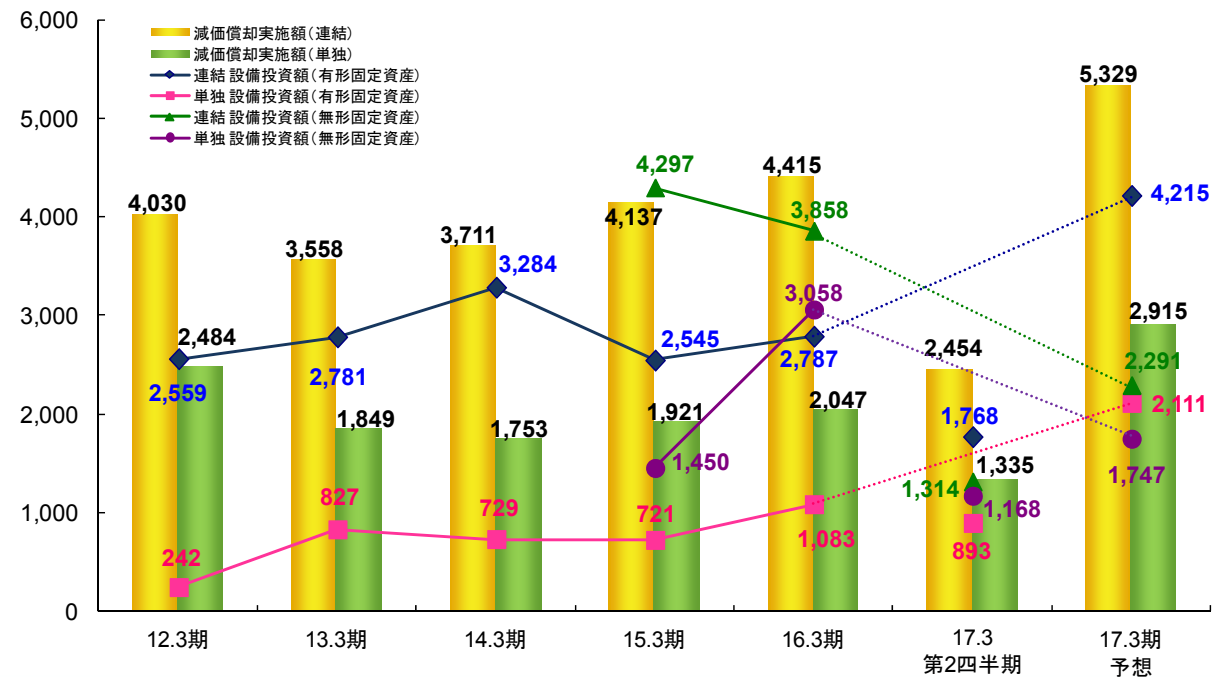
	17.3期2Q (16.9.30)	16.3期2Q (15.9.30)	増減
営業活動によるCF	6,244	6,280	△ 36
投資活動によるCF	△ 2,115	△ 2,033	△ 82
FCF	4,128	4,247	△ 119
財務活動によるCF	△ 3,134	△ 2,183	△ 951
現金及び現金同等物の増減額	△ 136	1,993	△ 2,130
現金及び現金同等物の期末残高	32,589	32,520	69
設備投資(有形固定資産)	1,768	1,251	517
設備投資(無形固定資産)	1,314	1,952	△ 638
減価償却費	2,454	2,109	345

設備投資・減価償却

(金額:百万円)

	12.3期	13.3期	14.3期	15.3期	16.3期	17.3 第2四半期	17.3期 予想
連結 設備投資額(有形固定資産)	2,559	2,781	3,284	2,545	2,787	1,768	4,215
(無形固定資産)	—	—	—	4,297	3,858	1,314	2,291
連結 合計	—	—	—	6,842	6,645	3,083	6,507
単独 設備投資額(有形固定資産)	242	827	729	721	1,083	893	2,111
(無形固定資産)	—	—	—	1,450	3,058	1,168	1,747
単独 合計	—	—	—	2,171	4,142	2,062	3,859
減価償却実施額(連結)	4,030	3,558	3,711	4,137	4,415	2,454	5,329
減価償却実施額(単独)	2,484	1,849	1,753	1,921	2,047	1,335	2,915

(金額:百万円)





第6次 中期経営計画

(2015年3月期～2017年3月期)

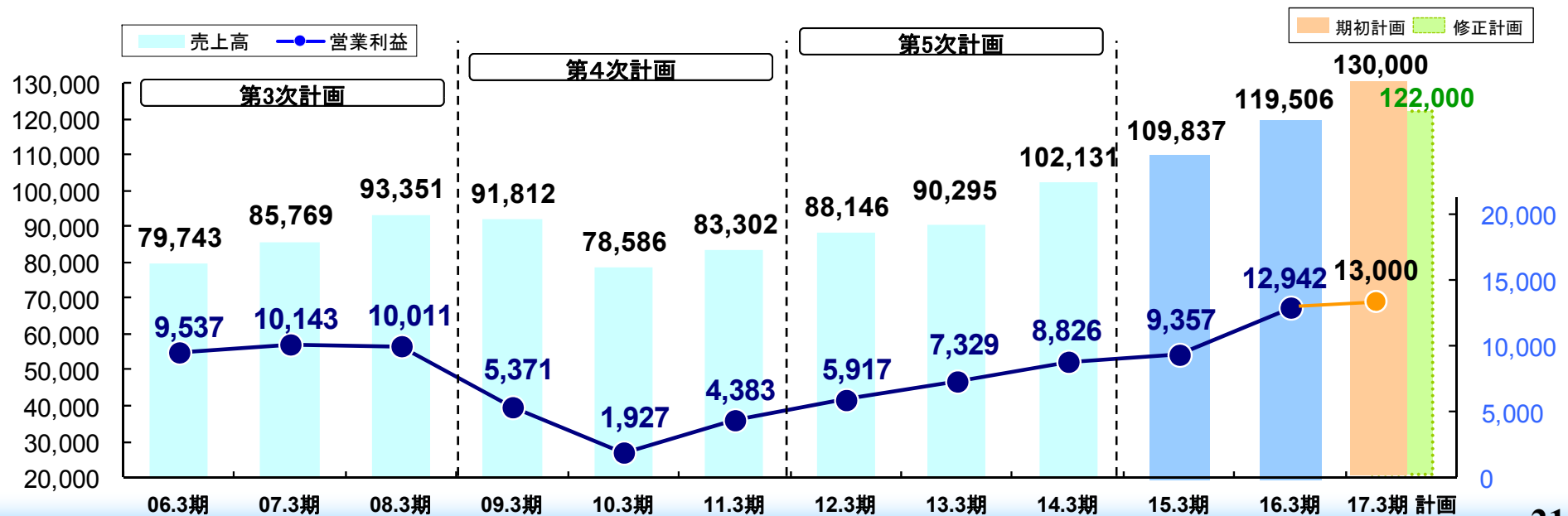
新たなステージへの挑戦

Challenge to a New Stage

中期経営計画の位置付け

06.3期	07.3期	08.3期	09.3期	10.3期	11.3期	12.3期	13.3期	14.3期	15.3期	16.3期	17.3期
第3次計画			第4次計画			第5次計画			第6次 中期経営計画		
新たな成長に向けて			グローバル成長戦略			100年企業を目指して			新たなステージへの挑戦		
08.3期 売上 900億円以上 営業利益率 13%以上			11.3期 売上 1,140億円以上 営業利益 127億円以上			14.3期 売上 1,030億円以上 営業利益 100億円以上			17.3期 売上 1,300億円以上 営業利益 130億円以上		
収益体質強化 & 持続的成長			収益体質再構築 & 海外戦略強化			グローバルリッチトップ 新規事業の構築			規模の拡大 & 成長ドライブの構築		

第6次 中期経営計画



第6次中期経営計画 Concept
(2014年4月～2017年3月)

New Stage

	14.3期 実績	15.3期 実績	16.3期 実績	17.3期 目標
営業利益率	8.6%	8.5%	10.8%	11%
ROE	6.6%	7.7%	9.0%	10%
連単倍率(売上)	1.58倍	1.66倍	1.75倍	—
連単倍率(営業利益)	—	—	1.64倍	1.71倍

100年企業を目指す

持続成長

トリプル10

営業利益率 10% 以上
ROE 10% 以上
連単倍率 10% 伸長

経営効率

向上

ROE 重視

新たなステージへの挑戦

Challenge to a New Stage

強化

進化

連結経営

- ・ 一体運営の推進
- ・ 国内外グループ各社成長戦略推進
- ・ シナジーアウトプット

コンプライアンス

< 遵法と安全第一 >

コーポレートガバナンス

1. 企業価値向上
— 成長戦略の推進
2. 経営の透明性
3. 企業集団としての内部監査体制強化

売上連単倍率から
営業利益連単倍率に変更

売上 1,300 億円
利益 130 億円

拡大

第6次中期経営計画 推進テーマ「成長ドライブの構築」

〔欧州 主な施策〕

- ・Horosmart
 - : 就業・アクセス・クラウドにより顧客基盤の更なる強化
- ・バーコードシステム展開加速
 - : グローバル展開推進



〔アジア 主な施策〕

- ※共通課題: 第2の事業の柱を構築
- ・韓国: 駐車場運営受託事業強化
- ・中国: パーキングシステム販売強化
- ・マレーシア、香港: 駐車場運営受託サービス事業拡大
- ・シンガポール: クラウドサービス展開、ネット販売
- ・タイ、インドネシア、フィリピン: 環境事業拡大・市場開拓



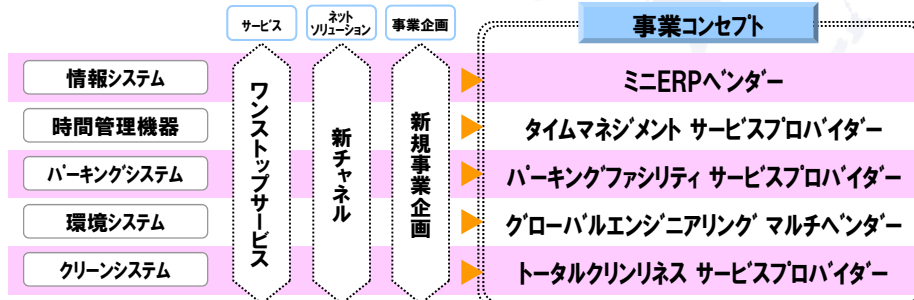
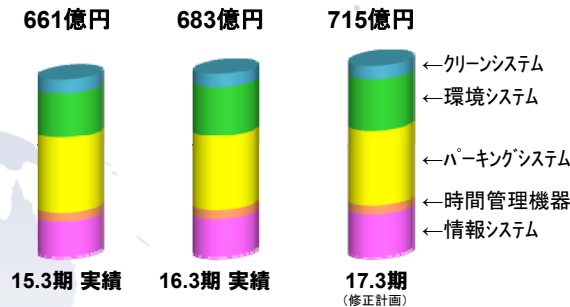
〔北米 主な施策〕

- ・Amano McGann
 - : 新システム拡販、周辺サービス拡充 (車両誘導、ネットソリューション)
- ・Accu-Time Systems
 - : クラウドサービス展開
- ・Amano Pioneer Eclipse
 - : 事業基盤拡充 (木材床研磨機器部門) 環境汎用機拡販 (代理店網拡充)
- ・AMANO Mexico
 - : 現地法人設立、環境汎用機拡販



〔単独 主な施策〕

- ・売上／利益／顧客基盤の拡大
- ・事業内3in1提案から事業間3in1提案へ拡大
- ・国内グループ会社との協業強化 総合ソリューション提案力強化
- ・海外現地法人との連携強化



〔企業価値の最大化〕

(成長ドライブ構築と企業規模拡大)

- ・新価値創造
- ・アライアンス戦略
- ・競争優位性向上

15.3期～17.3期 数値目標

AMANO

< 連結 >

(単位:百万円)

	15.3期 実績		16.3期 実績		中計 17.3期計画	17.3期 修正計画	
	金額	前期比	金額	前期比	金額	金額	前期比
売上高	109,837	7.5%	119,506	8.8%	130,000	122,000	2.1%
営業利益	9,357	6.0%	12,942	38.3%	13,000	13,000	0.4%
営業利益率	8.5%		10.8%		10.0%	10.7%	
経常利益	10,189	8.1%	13,665	34.1%	13,600	13,500	△ 1.2%
親会社株主に帰属する 当期純利益	6,794	28.2%	8,405	23.7%	8,300	8,800	4.7%

(単位:百万円)

	15.3期 実績			16.3期 実績			中計 17.3期計画		17.3期 修正計画		
	金額	構成比	前期比	金額	構成比	前期比	金額	構成比	金額	構成比	前期比
情報システム	23,558	21.5%	2.5%	25,512	21.3%	8.3%	28,300	21.8%	27,400	22.5%	7.4%
時間管理機器	4,100	3.7%	0.3%	4,165	3.5%	1.6%	4,200	3.2%	3,800	3.1%	△ 8.8%
パーキングシステム	51,817	47.2%	6.2%	55,784	46.7%	7.7%	62,000	47.7%	56,400	46.2%	1.1%
時間情報システム 計	79,477	72.4%	4.7%	85,462	71.5%	7.5%	94,500	72.7%	87,600	71.8%	2.5%
環境システム	20,639	18.8%	13.7%	21,830	18.3%	5.8%	23,300	17.9%	23,100	18.9%	5.8%
クリーンシステム	9,720	8.8%	20.1%	12,213	10.2%	25.6%	12,200	9.4%	11,300	9.3%	△ 7.5%
環境関連システム 計	30,360	27.6%	15.6%	34,044	28.5%	12.1%	35,500	27.3%	34,400	28.2%	1.0%
合計	109,837	100.0%	7.5%	119,506	100.0%	8.8%	130,000	100.0%	122,000	100.0%	2.1%

為替換算レート: US\$ 106.45
EUR 140.31

US\$ 121.04
EUR 133.66

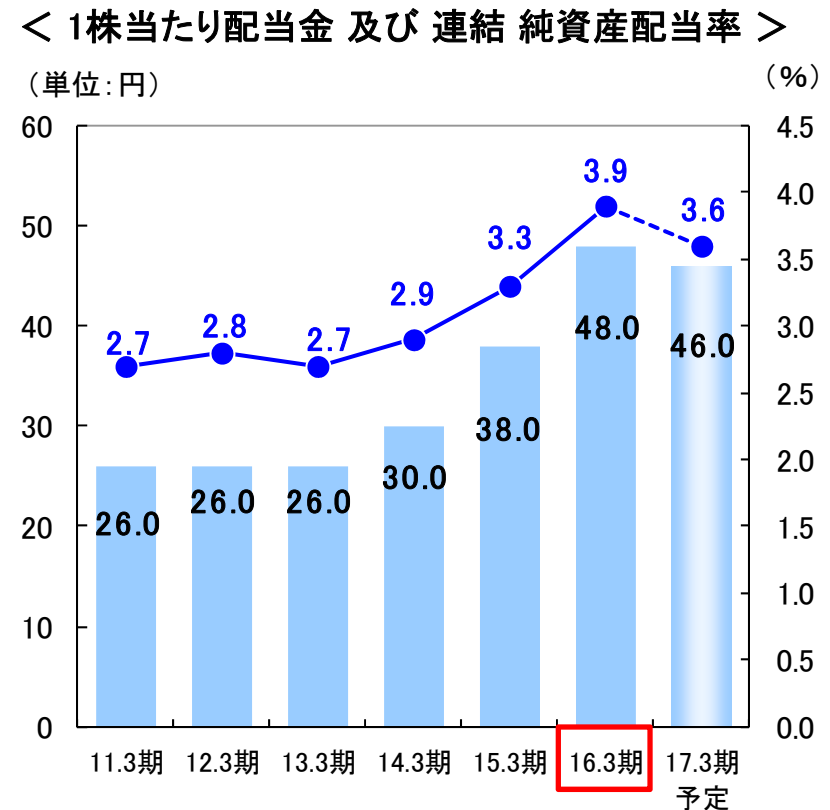
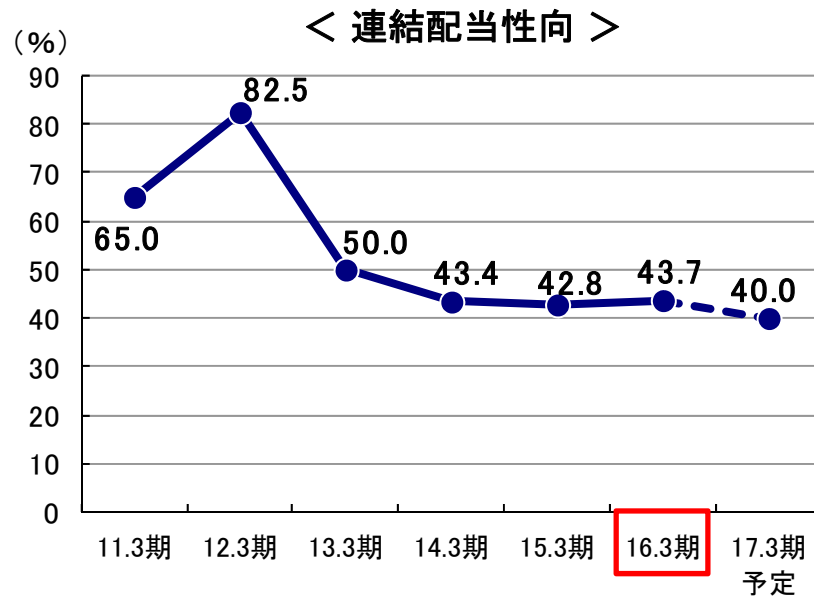
US\$ 100.00
EUR 137.00

US\$ 109.00
EUR 122.00

配当政策

安定配当 年間26円＋業績に応じた成果配分

- ・連結配当性向 40.0%以上を目標
- ・純資産配当率 2.5%以上を目標



★自己株式の取得状況

- ・ 取得期間 : 2008年8月1日～2009年3月31日
- ・ 取得株式総数 : 378万株
- ・ 取得額の総額 : 30億円
- ※ 2013年4月8日、自己株式消却(460万株)



2017年3月期見通し

2017年3月期 連結・単独計画

AMANO

●連結

(金額: 百万円)

	17.3期 計画		16.3期 実績		17.3期/16.3期増減	
	金額	構成比	金額	構成比	金額	比率
		%		%		%
売上高	122,000	100.0	119,506	100.0	2,494	102.1
売上総利益	51,800	42.5	52,930	44.3	△ 1,130	97.9
販管費	38,800	31.8	39,988	33.5	△ 1,188	97.0
営業利益	13,000	10.7	12,942	10.8	58	100.4
営業外収入	600	0.5	917	0.8	△ 317	65.4
営業外費用	100	0.1	194	0.2	△ 94	51.5
経常利益	13,500	11.1	13,665	11.4	△ 165	98.8
特別利益	0		5		△ 5	
特別損失	0		356		△ 356	
親会社株主に帰属する 当期純利益	8,800	7.2	8,405	7.0	395	104.7

●単独

(金額: 百万円)

	17.3期 計画		16.3期 実績		17.3期/16.3期増減	
	金額	構成比	金額	構成比	金額	比率
		%		%		%
売上高	71,500	100.0	68,328	100.0	3,172	104.6
売上総利益	29,000	40.6	28,253	41.3	747	102.6
販管費	21,400	29.9	20,340	29.8	1,060	105.2
営業利益	7,600	10.6	7,913	11.6	△ 313	96.0
営業外収入	1,440	2.0	1,524	2.2	△ 84	94.5
営業外費用	40	0.1	136	0.2	△ 96	29.4
経常利益	9,000	12.6	9,301	13.6	△ 301	96.8
特別利益	0		0		0	
特別損失	0		226		△ 226	
当期純利益	6,200	8.7	6,077	8.9	123	102.0

2017年3月期 事業部門別 通期売上予想

AMANO

* 下期計画は、「17.3期計画－上期実績」で表示。

● 連結

(金額:百万円)

事業部門	17.3期計画				上期実績		下期計画		16.3期実績	
	金額	構成比	前期比		金額	構成比	金額	構成比	金額	構成比
		%		%		%		%		%
情報システム	27,400	22.5	1,888	7.4	11,702	20.7	15,698	24.0	25,512	21.3
時間管理機器	3,800	3.1	△ 365	△ 8.8	1,844	3.2	1,956	3.0	4,165	3.5
パーキングシステム	56,400	46.2	616	1.1	27,283	48.2	29,117	44.5	55,784	46.7
時間情報システム計	87,600	71.8	2,138	2.5	40,830	72.1	46,770	71.5	85,462	71.5
環境システム	23,100	18.9	1,270	5.8	10,053	17.8	13,047	19.9	21,830	18.3
クリーンシステム	11,300	9.3	△ 913	△ 7.5	5,716	10.1	5,584	8.5	12,213	10.2
環境関連システム計	34,400	28.2	356	1.0	15,769	27.9	18,631	28.5	34,044	28.5
合計	122,000	100.0	2,494	2.1	56,599	100.0	65,401	100.0	119,506	100.0

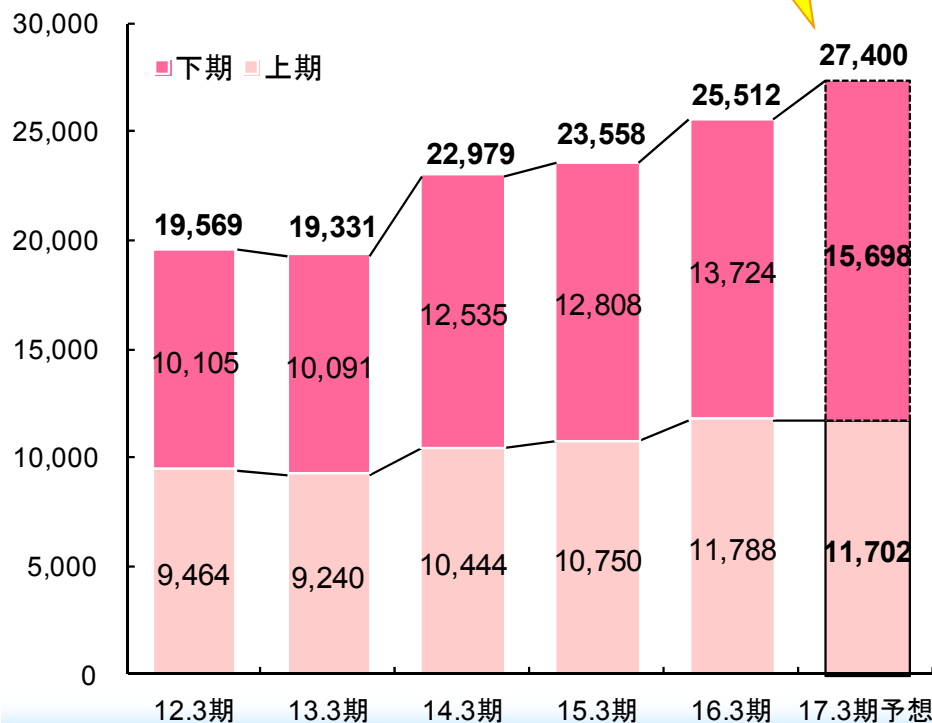
● 単独

(金額:百万円)

事業部門	17.3期計画				上期実績		下期計画		16.3期実績	
	金額	構成比	前期比		金額	構成比	金額	構成比	金額	構成比
		%		%		%		%		%
情報システム	16,000	22.4	1,579	10.9	6,314	19.2	9,686	25.1	14,421	21.1
時間管理機器	3,100	4.3	△ 68	△ 2.2	1,460	4.4	1,640	4.2	3,168	4.6
パーキングシステム	28,000	39.2	340	1.2	13,911	42.4	14,089	36.5	27,660	40.5
時間情報システム計	47,100	65.9	1,851	4.1	21,686	66.0	25,414	65.8	45,249	66.2
環境システム	19,300	27.0	1,097	6.0	9,004	27.4	10,296	26.7	18,203	26.6
クリーンシステム	5,100	7.1	225	4.6	2,181	6.6	2,919	7.6	4,875	7.1
環境関連システム計	24,400	34.1	1,322	5.7	11,185	34.0	13,215	34.2	23,078	33.8
合計	71,500	100.0	3,172	4.6	32,872	100.0	38,628	100.0	68,328	100.0

※国内 ML市場新製品拡販、海外 クラウド強化

(金額: 百万円)



国内

- ・ML(Middle Low) 市場 汎用パッケージ拡販
新ソフトウェア(就業・給与) 営業拡大
- ・MH(Middle High) 市場 ミニERP提案強化
クレオ社との協業/コンサルティング営業強化
- ・HRトータルクラウド 拡販
- ・公共市場 深耕

Domestic

海外

- ・北米 アキュタイムシステムズ社
クラウドサービス展開、ターミナル提案強化
- ・欧州 ホロクオルツ社 顧客基盤強化
アクセス、クラウドサービス拡大



新ソフトウェア拡販

Topics

次世代型 人事労務管理パッケージ
「就業に強みを持つ HRソリューションベンダー」
としての地位確立を目指す!

TimePro-NX



プライベートセミナー



※国内・海外 ネット販売強化

国内



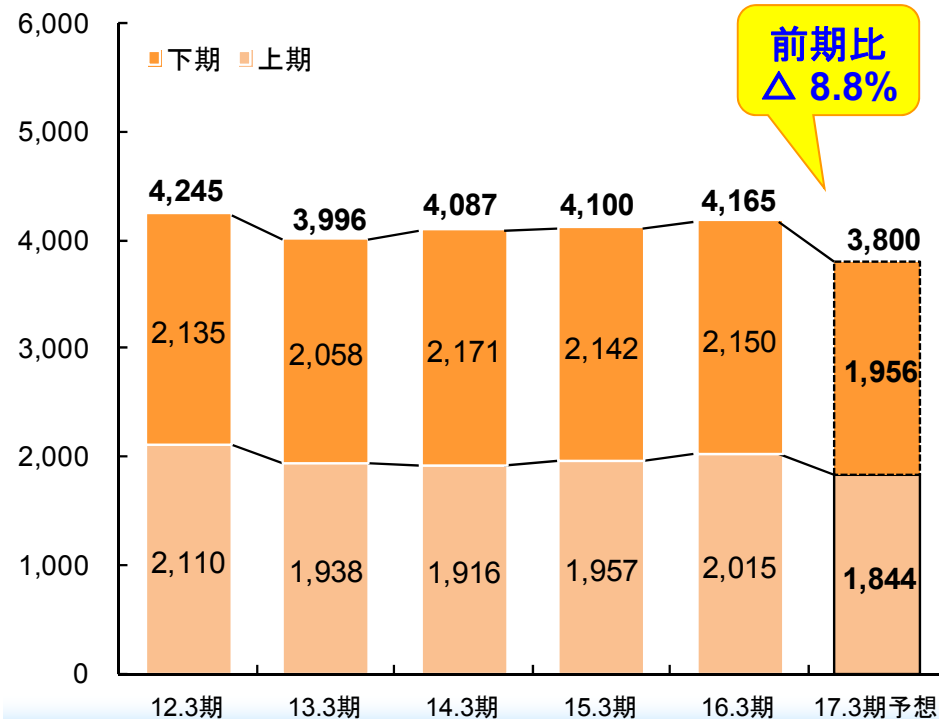
- ・標準機市場 新規需要掘り起こし
オンラインショップ、ネット販売強化
- ・TimeP@CK 機能向上モデル 拡販
有償会員サービス拡大
新ビジネスパートナー育成

海外



- ・北米 新商品投入 販売チャネル再編
- ・欧州 販売網構築 ネット販売展開

(金額: 百万円)



顧客基盤拡充

Topics

顧客サポート 体制強化

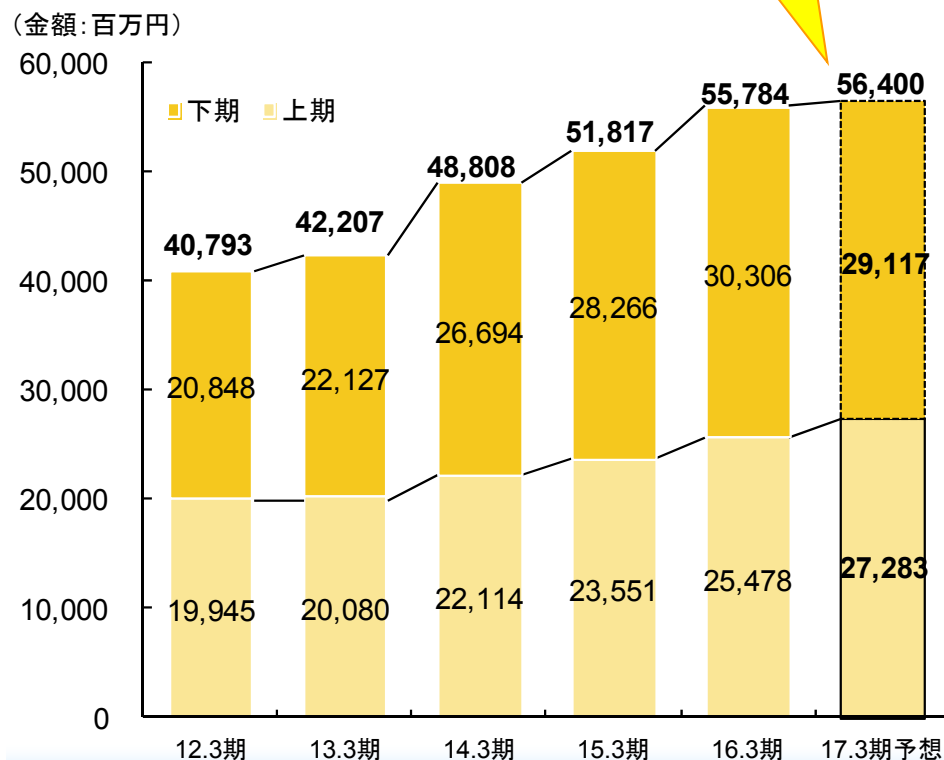
保守サポートやサプライ商品販売、各種情報提供を通じた顧客サポート体制を拡充!

Time P@CK サービスセンター タイムレコーダー サポートセンター amano ONLINE SHOP



(ストックビジネス展開)

※国内・アジア 事業展開加速、北米 新システム拡販



国内



- ・大手運営管理会社との連携強化
- ・中小運営管理会社
 - 駐車場データセンター サービス拡充
- ・運営受託事業トータル提案 拡大
- ・新市場 深耕
 - 駐輪システム、セキュリティゲート、有料道路

海外



- ・北米 新システム販売強化、新市場開拓
- ・欧州 バーコードシステム 展開加速(北米市場投入)
- ・アジア
 - 運営受託事業拡大
 - 中国市場 需要取り込み強化

事業領域拡大

Topics

データセンター機能強化・拡充

駐車場データセンターを中核とした
事業展開推進強化！

- データセンター
Parking Web
- 情報提供サービス
 - EC決済サービス
 - タブレットソリューション
 - メンテナンスサービス



管理会社
商業施設
官公庁
時間貸駐車場



※グローバル販売、エンジニアリング体制強化

国内

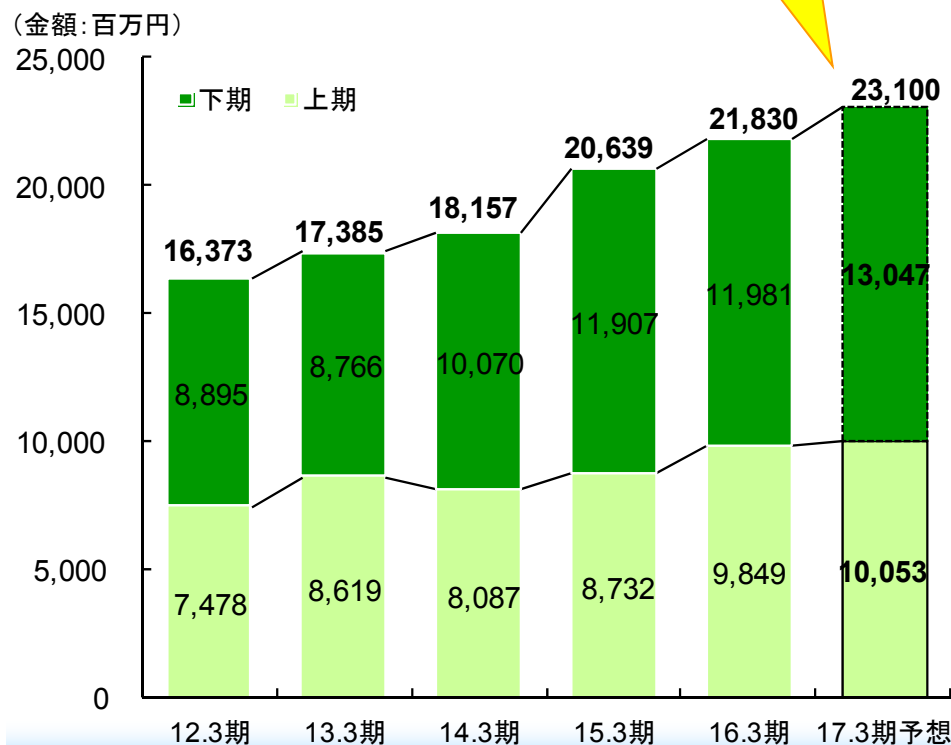


- ・国内発グローバル案件 受注拡大
- ・汎用集塵機 需要取り込み強化
- ・製薬、食品、化粧品市場 深耕
- ・周辺装置を含めたツール販売拡大

海外



- ・北米、中米
自動車関連企業への汎用機 拡販
- ・アジア
エンジニアリング力、販売サービス体制 強化
- ・海外未開拓市場の攻略



グローバル展開加速

Topics

販売・エンジニアリング体制強化

海外進出が拡大する日系企業への
販売体制・エンジニアリング体制強化！



2016年1月
メキシコに
現地法人設立

北米・中米市場において
自動車関連企業を中心
とした、汎用機・システムの
拡販を推進！

※国内 総合提案強化、北米 業容拡大

国内



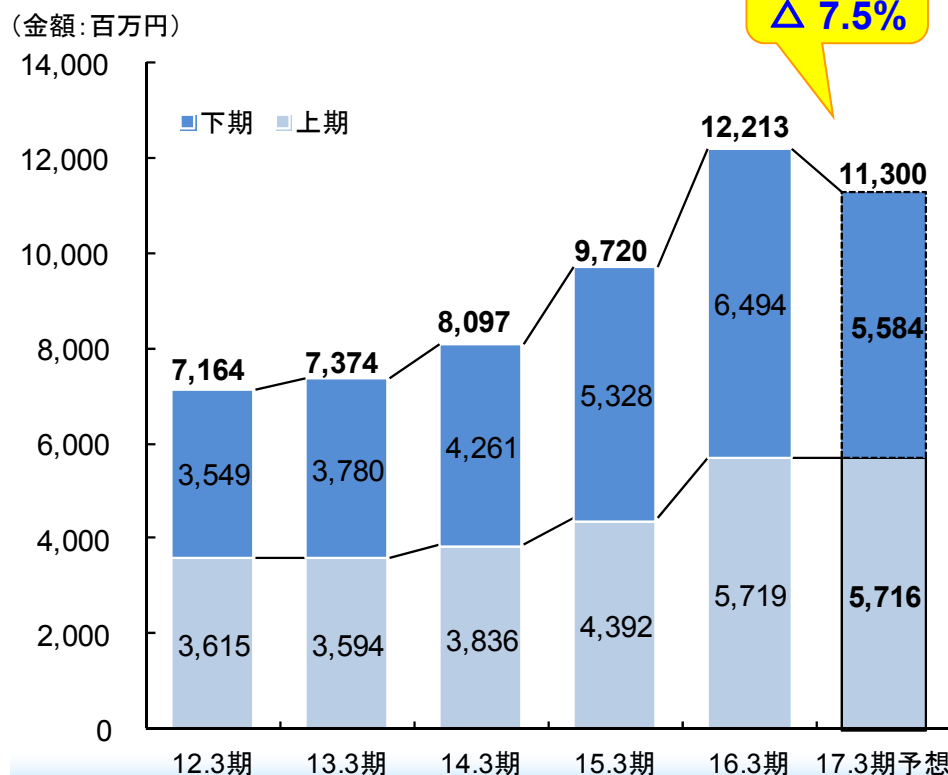
Domestic

海外



Global

- ・清掃ロボット 需要開拓
- ・洗浄機 新シリーズ投入
- ・トータルクリンネス提案強化
 清掃受託メニュー拡充、美観維持提案
 ハード、ソフト、サービスのシステム化 IT化
- ・ファクトリー市場 深堀
- ・北米 事業基盤強化
 木材床研磨機器市場 展開拡大



新市場開拓

Topics

ラインナップ'拡充

ロボット掃除機+ロボット洗浄機

+

操作性向上の 新洗浄機シリーズ

清掃シーンに合わせた
提案を強化!



ロボット掃除機



ロボット洗浄機



新洗浄機

セグメント別 売上高・営業利益 通期予想

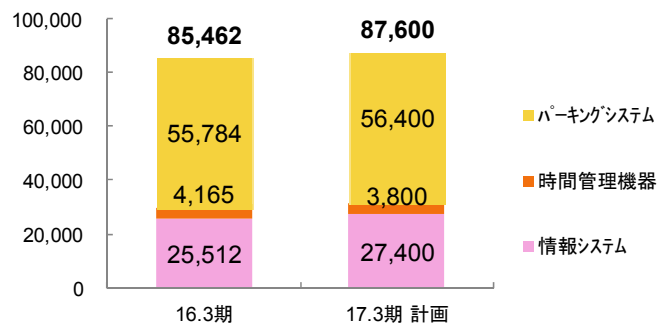
(金額:百万円)

	17.3期 計画			16.3期 実績			前期比増減			
	売上高	営業利益	%	売上高	営業利益	%	売上高	%	営業利益	%
時間情報システム事業	87,600	12,100	13.8	85,462	12,099	14.2	2,137	2.5	0	0.0
環境関連システム事業	34,400	4,500	13.1	34,044	4,576	13.4	355	1.0	△ 76	△ 1.7
全社費用		△ 3,600			△ 3,732				132	
合計	122,000	13,000	10.7	119,506	12,942	10.8	2,493	2.1	57	0.4

【売上高】

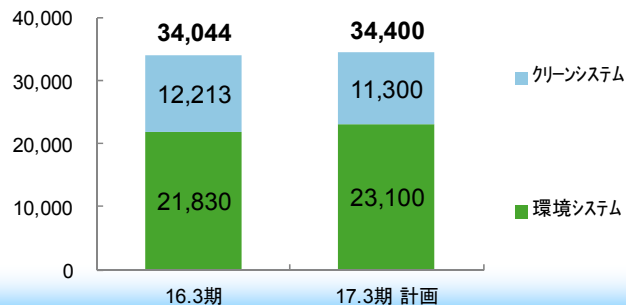
●時間情報システム事業 前期比 + 2.5%

(金額:百万円)



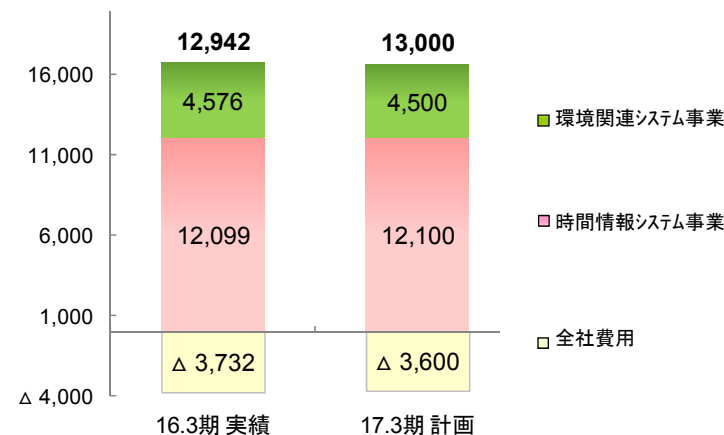
●環境関連システム事業 前期比 + 1.0%

(金額:百万円)



【営業利益】

(金額:百万円)



※ 営業利益 前期比 + 0.4%

●時間情報システム事業 前期比 + 0.0%

●環境関連システム事業 前期比 △ 1.7%

AMANO