

2017年3月期 決算説明会資料

アマノ株式会社 (6436)

2017年 4月 28日

問合せ先 : 経営企画本部 経営企画室

TEL : 045 (439) 1591 (ダイヤルイン)

ホームページ : <http://www.amano.co.jp/>

- 2017年3月期 決算報告 P. 3
- 新中期経営計画 - 100年企業への2nd Stage さらなる飛躍 - P.20
- 2018年3月期計画 P.27

本資料で記述されている業績予想ならびに将来予測は、現時点で入手可能な情報に基づき当社が判断した予想であり、潜在的なリスクや不確実性が含まれています。そのため、様々な要因の変化により、実際の業績は記述されている将来見通しとは大きく異なる結果となることがあることをご承知おき下さい。

2017年3月期 決算報告

2017年3月期 業績

AMANO

◆ 連結

(金額: 百万円)

	17.3期 計画			17.3期 実績		16.3期 実績		前期比増減		計画比増減	
	金額	構成比	前期比	金額	構成比	金額	構成比	金額	比率	金額	比率
		%	%		%		%		%		%
売上高	122,000	100.0	2.1	120,124	100.0	119,506	100.0	617	0.5	△ 1,876	98.5
売上総利益	51,800	42.5	0.8	51,943	43.2	51,385	43.0	557	1.1	143	100.3
販管費	38,800	31.8	0.9	38,778	32.3	38,442	32.2	335	0.9	△ 22	99.9
営業利益	13,000	10.7	0.4	13,165	11.0	12,942	10.8	222	1.7	165	101.3
営業外収入	600	0.5	△ 34.6	818	0.7	917	0.8	△ 99	△ 10.8	218	136.3
営業外費用	100	0.1	△ 48.7	176	0.2	194	0.2	△ 18	△ 9.5	76	176.4
経常利益	13,500	11.1	△ 1.2	13,806	11.5	13,665	11.4	141	1.0	306	102.3
特別利益	0			103		5		98		103	
特別損失	0			79		356		△ 277		79	
親会社株主に帰属する当期純利益	8,800	7.2	4.7	9,223	7.7	8,405	7.0	818	9.7	423	104.8

※為替換算レート US\$ 109.00 US\$ 109.45 US\$ 121.04
 EUR 122.00 EUR 120.59 EUR 133.66

◆ 単独

(金額: 百万円)

	17.3期 計画			17.3期 実績		16.3期 実績		前期比増減		計画比増減	
	金額	構成比	前期比	金額	構成比	金額	構成比	金額	比率	金額	比率
		%	%		%		%		%		%
売上高	71,500	100.0	4.6	71,059	100.0	68,328	100.0	2,731	4.0	△ 441	99.4
売上総利益	29,000	40.6	2.6	29,498	41.5	28,253	41.3	1,244	4.4	498	101.7
販管費	21,400	29.9	5.2	20,948	29.5	20,340	29.8	607	3.0	△ 452	97.9
営業利益	7,600	10.6	△ 4.0	8,550	12.0	7,913	11.6	637	8.1	950	112.5
営業外収入	1,440	2.0	△ 5.6	1,758	2.5	1,524	2.2	234	15.4	318	122.2
営業外費用	40	0.1	△ 70.6	87	0.1	136	0.2	△ 49	△ 36.0	47	217.8
経常利益	9,000	12.6	△ 3.2	10,222	14.4	9,301	13.6	920	9.9	1,222	113.6
特別利益	0			100		0		100		100	
特別損失	0			69		226		△ 157		69	
当期純利益	6,200	8.7	2.0	7,319	10.3	6,077	8.9	1,241	20.4	1,119	118.1

■ 連結業績(前期比)

1 売上高 6億 17百万円増収 (+ 0.5%)

・時間情報システム事業 + 15.4 億円 (+ 1.8%)
 内、情報システム △ 7.2 億円 (△ 2.8%)
 内、パーキングシステム + 26.1 億円 (+ 4.7%)
 ・環境関連システム事業 △ 9.3 億円 (△ 2.7%)
 内、環境システム △ 1.1 億円 (△ 0.5%)
 内、グリーンシステム △ 8.1 億円 (△ 6.7%)

2 粗利益 5億 57百万円増益 (+ 1.1%)

粗利益率 43.2% + 0.2ポイント

・時間情報システム事業 △ 0.1ポイント
 ・環境関連システム事業 + 0.9ポイント

3 販管費 3億 35百万円増加 (+ 0.9%)

・人件費 △ 2.1 億円 (△ 0.9%)
 ・その他 + 5.5 億円 (+ 4.1%)

4 営業利益 2億 22百万円増益 (+ 1.7%)

・時間情報システム事業 118.9 億円 (△ 2.0 億円)
 ・環境関連システム事業 48.9 億円 (+ 3.1 億円)
 ・全社費用 △ 36.1 億円 (+ 1.1 億円)

● 営業利益率 11.0% (前期末 10.8%)
 ● ROE 9.5% (前期末 9.0%)
 ● 営業利益連単倍率 1.54 倍 (前期末 1.64倍)

2017年3月期 事業部門別売上高

AMANO

◆ 連結

(金額:百万円)

事業部門	17.3期 計画			17.3期 実績		16.3期 実績		前期比増減		計画比増減	
	金額	構成比	前期比	金額	構成比	金額	構成比	金額	比率	金額	比率
		%	%		%		%		%		%
情報システム	27,400	22.5	7.4	24,789	20.6	25,512	21.3	△ 723	△ 2.8	△ 2,611	90.5
時間管理機器	3,800	3.1	△ 8.8	3,818	3.2	4,165	3.5	△ 346	△ 8.3	18	100.5
パーキングシステム	56,400	46.2	1.1	58,402	48.6	55,784	46.7	2,618	4.7	2,002	103.6
時間情報システム 計	87,600	71.8	2.5	87,010	72.4	85,462	71.5	1,548	1.8	△ 590	99.3
環境システム	23,100	18.9	5.8	21,712	18.1	21,830	18.3	△ 117	△ 0.5	△ 1,388	94.0
クリーンシステム	11,300	9.3	△ 7.5	11,401	9.5	12,213	10.2	△ 812	△ 6.7	101	100.9
環境関連システム 計	34,400	28.2	1.0	33,113	27.6	34,044	28.5	△ 930	△ 2.7	△ 1,287	96.3
合計	122,000	100.0	2.1	120,124	100.0	119,506	100.0	617	0.5	△ 1,876	98.5

◆ 単独

(金額:百万円)

事業部門	17.3期 計画			17.3期 実績		16.3期 実績		前期比増減		計画比増減	
	金額	構成比	前期比	金額	構成比	金額	構成比	金額	比率	金額	比率
		%	%		%		%		%		%
情報システム	16,000	22.4	10.9	13,957	19.6	14,421	21.1	△ 463	△ 3.2	△ 2,043	87.2
時間管理機器	3,100	4.3	△ 2.2	3,073	4.3	3,168	4.6	△ 94	△ 3.0	△ 27	99.1
パーキングシステム	28,000	39.2	1.2	30,185	42.5	27,660	40.5	2,525	9.1	2,185	107.8
時間情報システム 計	47,100	65.9	4.1	47,216	66.4	45,249	66.2	1,966	4.3	116	100.2
環境システム	19,300	27.0	6.0	19,124	27.0	18,203	26.7	921	5.1	△ 176	99.1
クリーンシステム	5,100	7.1	4.6	4,718	6.6	4,875	7.1	△ 157	△ 3.2	△ 382	92.5
環境関連システム 計	24,400	34.1	5.7	23,843	33.6	23,078	33.8	764	3.3	△ 557	97.7
合計	71,500	100.0	4.6	71,059	100.0	68,328	100.0	2,731	4.0	△ 441	99.4

2017年3月期 四半期別業績(連結)

◆ 四半期別業績

(金額: 百万円)

	第1四半期実績		第2四半期実績		第3四半期実績		第4四半期実績		通期 合計	
	金額	構成比	金額	構成比	金額	構成比	金額	構成比	金額	構成比
売上高	26,201	100.0	30,398	100.0	28,978	100.0	34,545	100.0	120,124	100.0
売上総利益	11,167	42.6	13,206	43.4	12,077	41.7	15,491	44.8	51,943	43.2
販管費	9,625	36.7	9,648	31.7	9,093	31.4	10,410	30.1	38,778	32.3
営業利益	1,541	5.9	3,558	11.7	2,984	10.3	5,081	14.7	13,165	11.0
営業外収入	184	0.7	165	0.5	248	0.9	219	0.6	818	
営業外費用	202	0.8	7	0.0	△ 137	△ 0.5	103	0.3	176	
経常利益	1,523	5.8	3,715	12.2	3,370	11.6	5,197	15.0	13,806	11.5
特別利益	0		0		0		102		103	
特別損失	6		25		24		22		79	
親会社株主に 帰属する当期純利益	747	2.9	2,511	8.3	2,238	7.7	3,725	10.8	9,223	7.7

※為替換算レート

US\$ 115.07
EUR 127.18

US\$ 108.54
EUR 121.43

US\$ 102.93
EUR 114.62

US\$ 111.25
EUR 119.11

US\$ 109.45
EUR 120.59

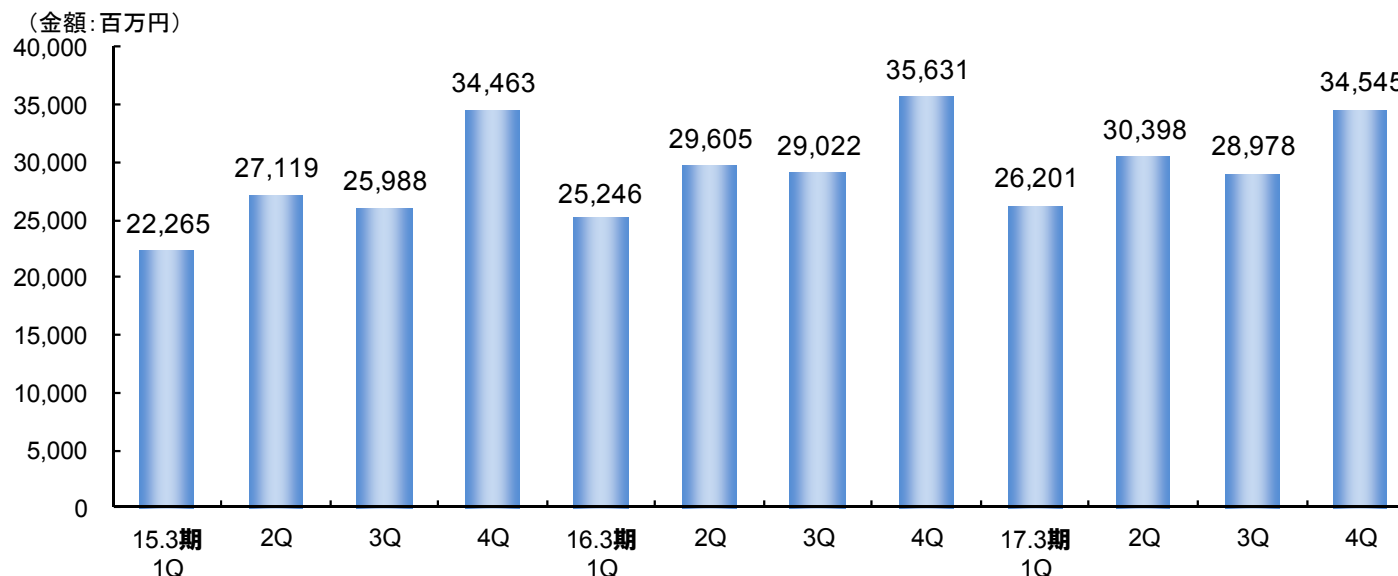
◆ 四半期別売上高

(金額: 百万円)

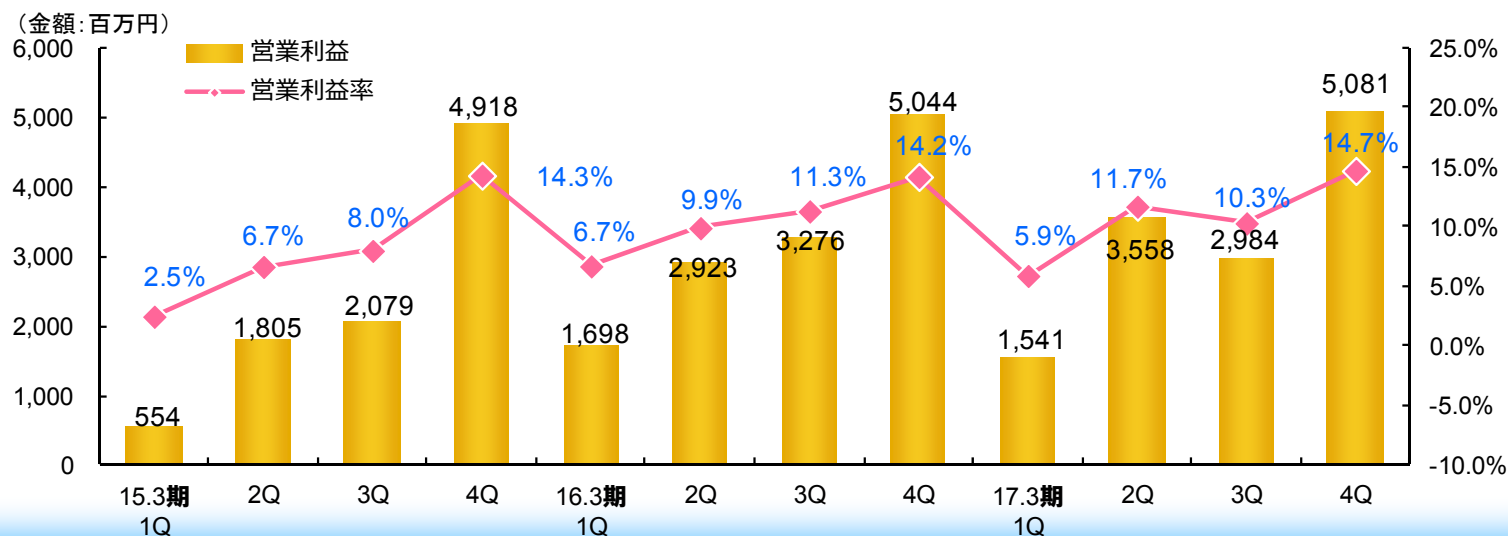
事業部門	第1四半期実績		第2四半期実績		第3四半期実績		第4四半期実績		通期 合計	
	金額	構成比	金額	構成比	金額	構成比	金額	構成比	金額	構成比
情報システム	5,430	20.7	6,272	20.6	5,572	19.2	7,514	21.7	24,789	20.6
時間管理機器	922	3.5	922	3.0	918	3.2	1,055	3.1	3,818	3.2
パーキングシステム	12,751	48.7	14,531	47.8	14,338	49.5	16,780	48.6	58,402	48.6
時間情報システム計	19,104	72.9	21,726	71.4	20,829	71.9	25,350	73.4	87,010	72.4
環境システム	4,345	16.6	5,708	18.8	5,289	18.2	6,369	18.4	21,712	18.1
クリーンシステム	2,751	10.5	2,964	9.8	2,859	9.9	2,825	8.2	11,401	9.5
環境関連システム計	7,096	27.1	8,672	28.6	8,149	28.1	9,195	26.6	33,113	27.6
合計	26,201	100.0	30,398	100.0	28,978	100.0	34,545	100.0	120,124	100.0

連結売上高・営業利益推移(四半期単位)

■ 売上高推移



■ 営業利益推移



セグメント別 売上高・営業利益

AMANO

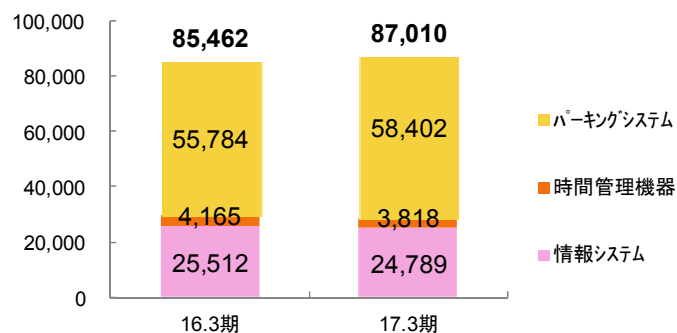
(金額:百万円)

	17.3期 1Q			17.3期 2Q			17.3期 3Q			17.3期 4Q			17.3期(16.4-17.3)			16.3期(15.4-16.3)			前期比増減			
	売上高	営業利益	%	売上高	営業利益	%	売上高	営業利益	%	売上高	営業利益	%	売上高	営業利益	%	売上高	営業利益	%	売上高	営業利益	%	
時間情報システム事業	19,104	1,544	8.1	21,726	3,144	14.5	20,829	2,671	12.8	25,350	4,531	17.9	87,010	11,890	13.7	85,462	12,099	14.2	1,548	1.8	△ 208	△ 1.7
環境関連システム事業	7,096	825	11.6	8,672	1,293	14.9	8,149	1,131	13.9	9,195	1,644	17.9	33,113	4,893	14.8	34,044	4,576	13.4	△ 930	△ 2.7	317	6.9
全社費用		△ 828			△ 880			△ 816			△ 1,094			△ 3,618			△ 3,732				113	
合計	26,201	1,541	5.9	30,398	3,557	11.7	28,978	2,984	10.3	34,545	5,083	14.7	120,124	13,165	11.0	119,506	12,942	10.8	617	0.5	222	1.7

【売上高】

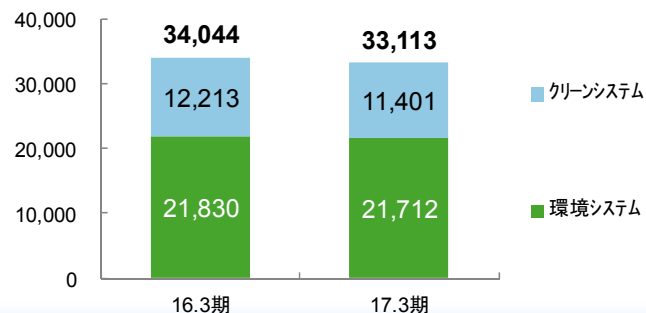
● 時間情報システム事業 前期比 + 1.8%

(金額:百万円)



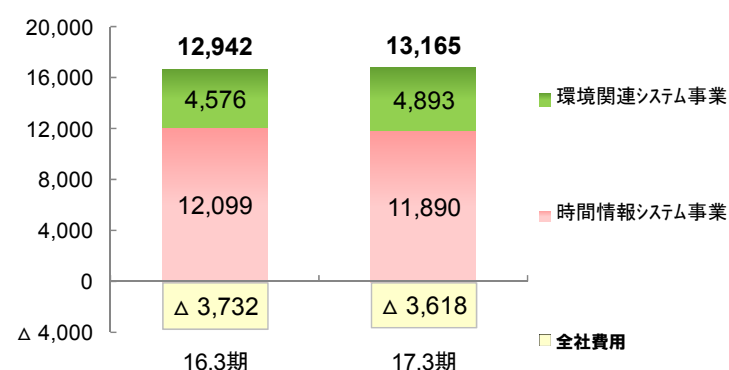
● 環境関連システム事業 前期比 △2.7%

(金額:百万円)



【営業利益】

(金額:百万円)



● 時間情報システム事業 前期比 - 1.7%

情報システム 7.2億円 減収、パーキングシステム 26.1億円 増収

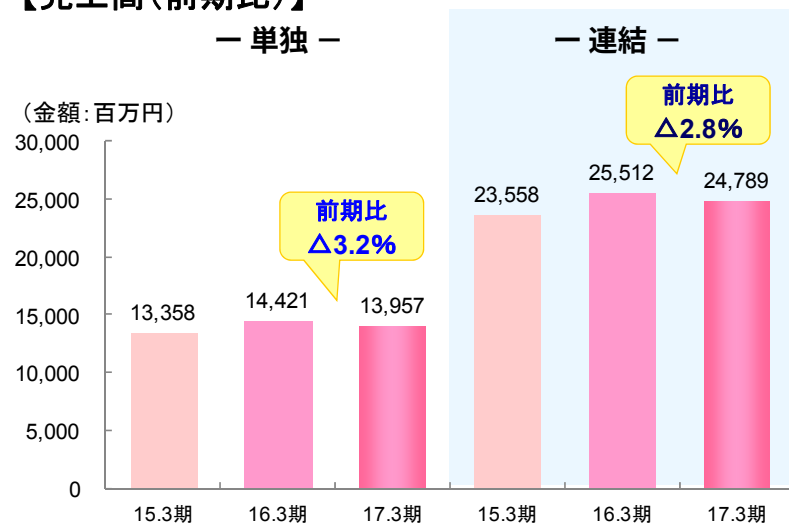
● 環境関連システム事業 前期比 + 6.9%

環境システム 1.1億円 減収、クリーンシステム 8.1億円 減収

事業部門別 業績

※ 国内・北米 減収、欧州 横ばい

【売上高(前期比)】



国内

- ・ソフトウェア 減少
- ・就業ターミナル 減少
- ・クラウドサービス 受注拡大

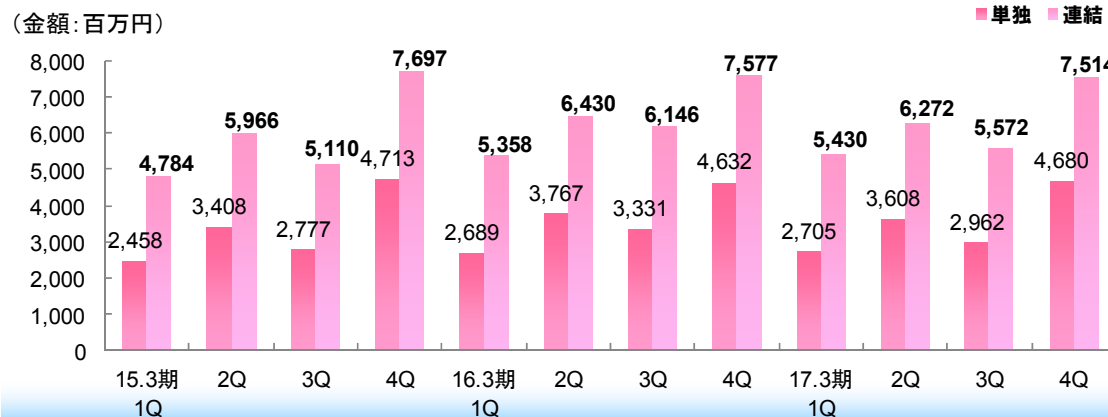
Domestic

海外

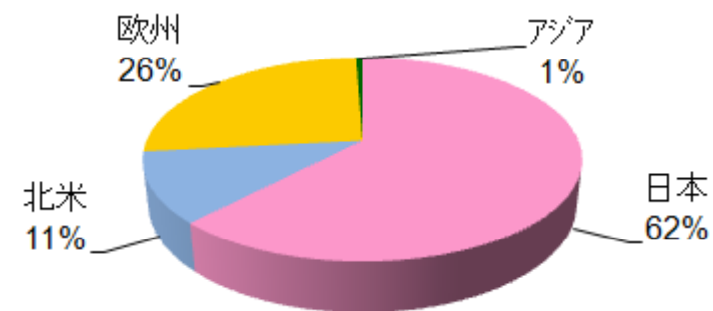
- ・北米 アクタイムシステムズ社 減収
- ・欧州 ホロスマート社 横ばい(為替影響)



【四半期別売上推移(15.3期1Q～17.3期4Q)】

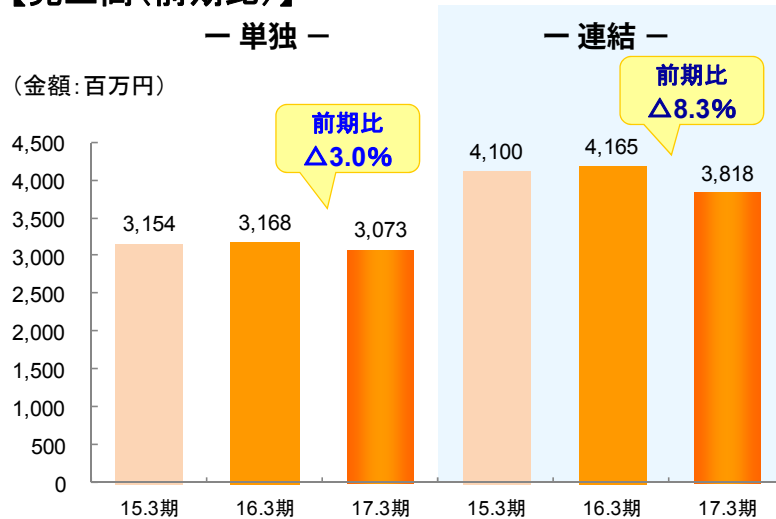


【所在地別 売上構成比】



※ 国内・海外 減収

【売上高(前期比)】



国内

- ・標準機 国内、海外共 販売台数減
 - ・TimeP@CK有償サービス 会員数増加
- (※)TimeP@CK:パソコン集計ソフト付タイムレコーダー

Domestic

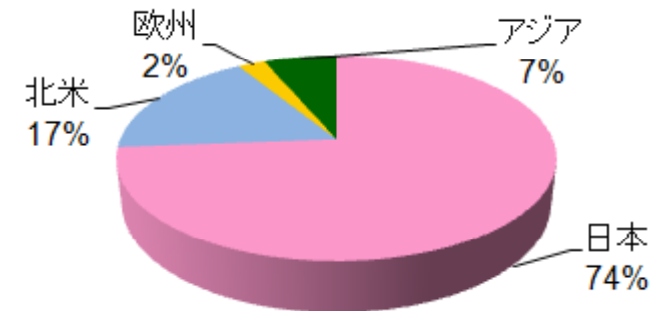
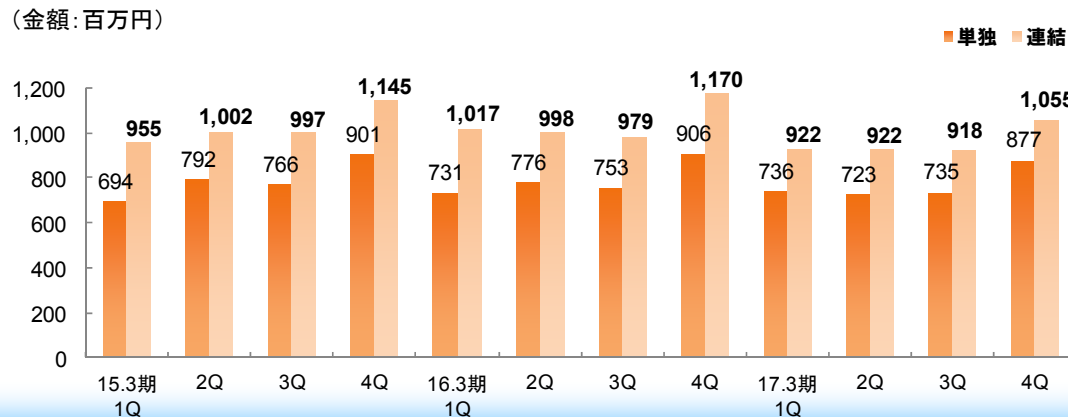
海外

- ・アジア 横ばい
- ・北米・欧州 減収



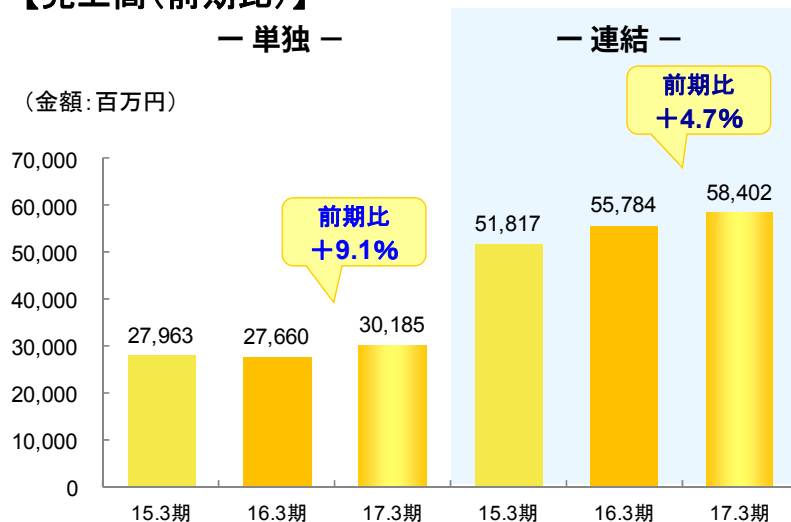
【所在地別 売上構成比】

【四半期別売上推移(15.3期1Q~17.3期4Q)】



※国内 増収、海外 減収

【売上高(前期比)】



国内



Domestic

海外



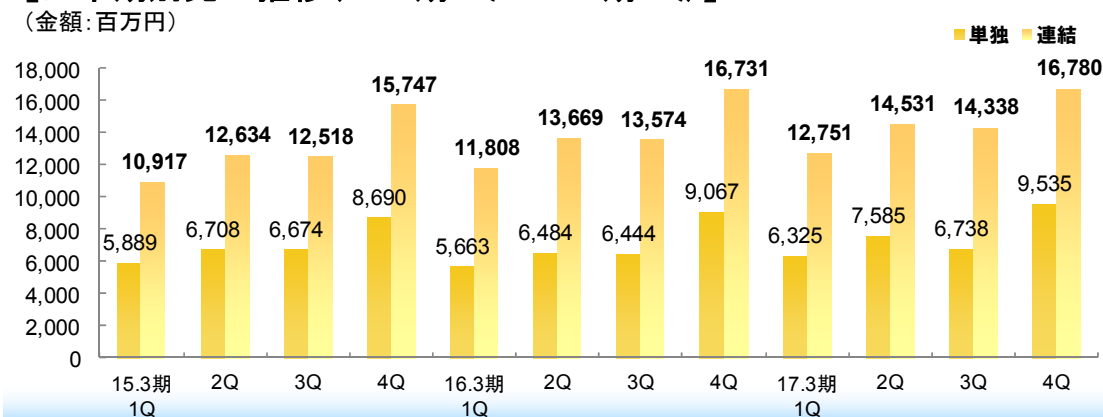
Global

- ・中小型システム 受注拡大
- ・運営受託事業 堅調
- ・駐輪システム 受注拡大

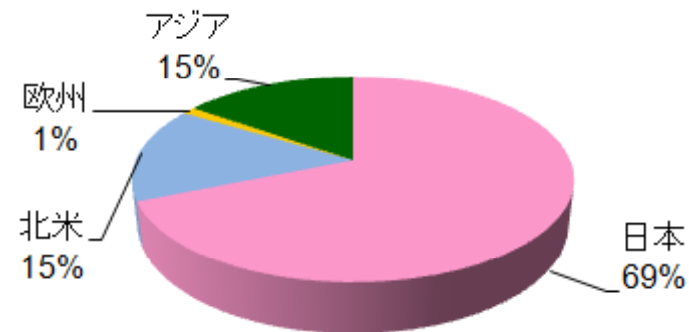
- ・北米 減収
- ・アジア

韓国、香港 運営受託事業 順調に推移

【四半期別売上推移(15.3期1Q~17.3期4Q)】

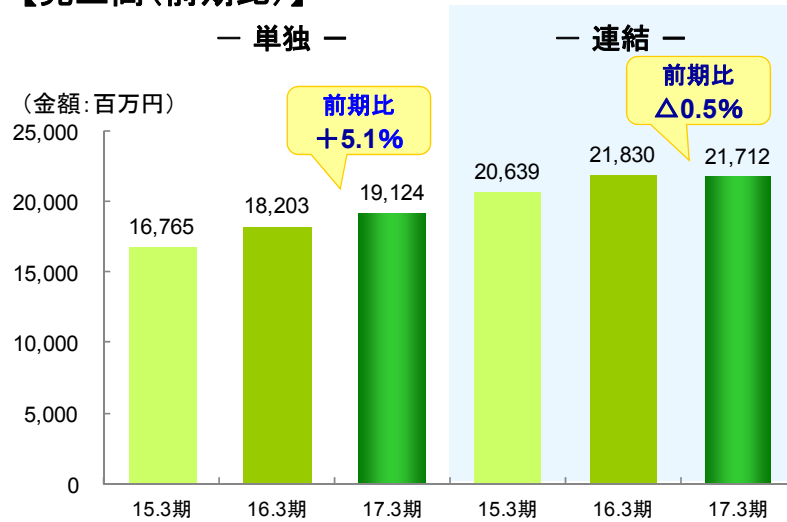


【所在地別 売上構成比】



※国内 増収、海外 減収

【売上高(前期比)】



国内

- ・汎用機 微増
- ・大型システム 伸長
- ・製薬・食品・化粧品市場 売上好調

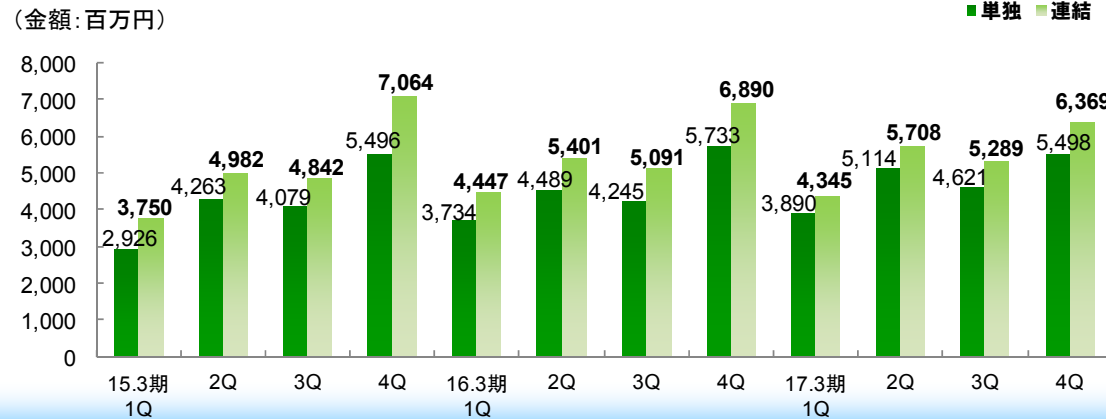
Domestic

海外

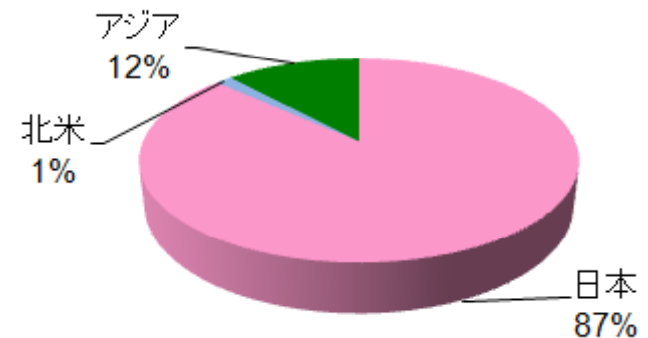
- ・アジア 受注減少
- ・メキシコ 受注堅調



【四半期別売上推移(15.3期1Q~17.3期4Q)】

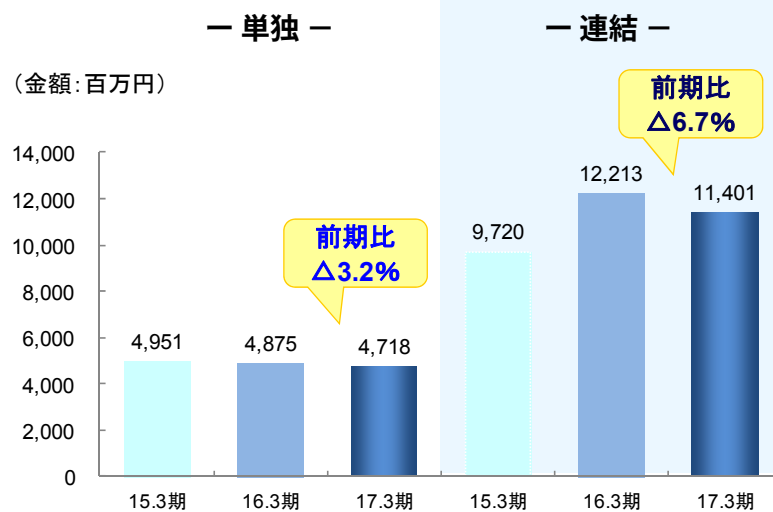


【所在地別 売上構成比】



※ 国内 減収、北米 減収 (為替影響)

【売上高(前期比)】



国内

- ・洗浄機 受注回復
- ・ホリッシャー 売上減少
- ・清掃受託サービス売上減少

Domestic

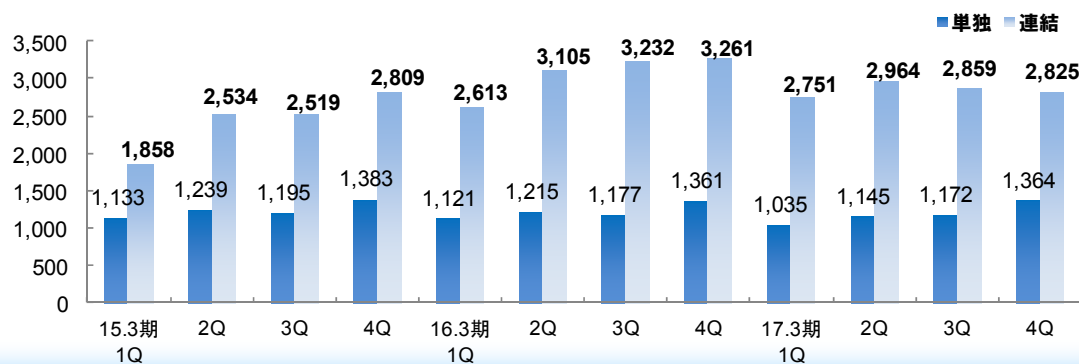
海外

- ・北米 木材床研磨機器事業 順調に推移 (Sanding Machine)

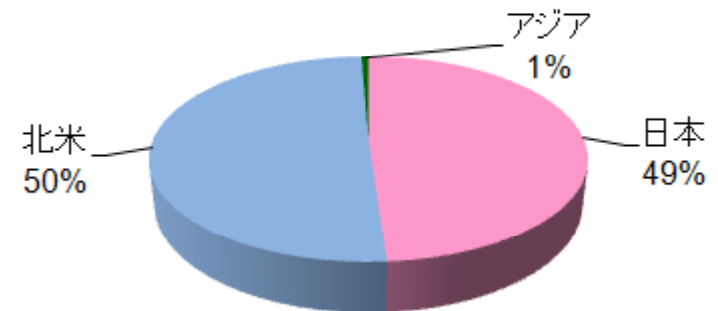


【四半期別売上推移(15.3期1Q~17.3期4Q)】

(金額: 百万円)



【所在地別 売上構成比】



※ 所在地別セグメント情報

※海外グループ会社はすべて12月決算

(金額:百万円)

	17.3期 1Q (16.1-16.3)			17.3期 2Q (16.4-16.6)			17.3期 3Q (16.7-16.9)			17.3期 4Q (16.10-16.12)			17.3期 (16.1-16.12)			16.3期 (15.1-15.12)			前期比増減			
	売上高	営業利益	%	売上高	営業利益	%	売上高	営業利益	%	売上高	営業利益	%	売上高	営業利益	%	売上高	営業利益	%	売上高	営業利益	%	%
北米	4,339	122	2.8	4,993	202	4.0	4,898	419	8.6	4,628	109	2.4	18,858	852	4.5	20,566	1,868	9.1	△ 1,708	△ 8.3	△ 1,015	△ 54.4
欧州	1,990	107	5.4	1,899	121	6.4	1,580	128	8.1	1,914	134	7.0	7,383	490	6.6	7,329	536	7.3	54	0.7	△ 45	△ 8.5
アジア	2,496	96	3.9	2,727	240	8.8	3,289	261	7.9	3,509	299	8.5	12,021	896	7.5	12,791	840	6.6	△ 769	△ 6.0	56	6.7
海外G計	8,825	326	3.7	9,619	563	5.9	9,767	807	8.3	10,051	542	5.4	38,262	2,238	5.8	40,686	3,244	8.0	△ 2,424	△ 6.0	△ 1,006	△ 31.0
国内G計	5,093	425	8.4	5,335	571	10.7	5,509	621	11.3	5,567	606	10.9	21,505	2,223	10.3	20,676	1,930	9.3	829	4.0	293	15.2

※為替換算レート:

US\$ 115.07	US\$ 108.54	US\$ 102.93	US\$ 111.25	US\$ 109.45	US\$ 121.04
EUR 127.18	EUR 121.43	EUR 114.62	EUR 119.11	EUR 120.59	EUR 133.66

※のれん償却費:

北米 105百万円	北米 122百万円	北米 76百万円	北米 84百万円	北米 387百万円	北米 487百万円
欧州 78百万円	欧州 74百万円	欧州 70百万円	欧州 74百万円	欧州 296百万円	欧州 301百万円

連結 貸借対照表

AMANO

(金額:百万円)

	17.3期 (17.3.31)	16.3期 (16.3.31)	増減
資産の部	137,888	136,965	922
現預金	38,940	36,888	2,052
売上債権	33,710	34,576	△ 865
棚卸資産	9,459	8,858	600
繰延税金資産	1,889	1,783	105
その他流動資産	3,638	3,768	△ 130
固定資産	50,250	51,090	△ 840
負債の部	38,467	41,359	△ 2,891
支払手形及び買掛金	14,209	14,080	129
その他流動負債	18,024	20,053	△ 2,029
固定負債	6,233	7,225	△ 991
純資産の部	99,421	95,606	3,814
株主資本計	101,548	97,233	4,314
その他の包括利益累計額合計	△ 2,585	△ 2,043	△ 541
非支配株主持分	458	416	42
負債純資産合計	137,888	136,965	922

連結 キャッシュ・フロー計算書

AMANO

(金額:百万円)

	17.3期 (17.3.31)	16.3期 (16.3.31)	増減
営業活動によるCF	13,734	13,420	314
投資活動によるCF	△ 4,684	△ 6,608	1,923
FCF	9,050	6,811	2,238
財務活動によるCF	△ 6,256	△ 4,308	△ 1,948
現金及び現金同等物の増減額	2,544	2,199	345
現金及び現金同等物の期末残高	35,270	32,725	2,544
設備投資(有形固定資産)	3,101	2,787	314
設備投資(無形固定資産)	615	3,858	△ 3,243
減価償却費	3,549	4,415	△ 866

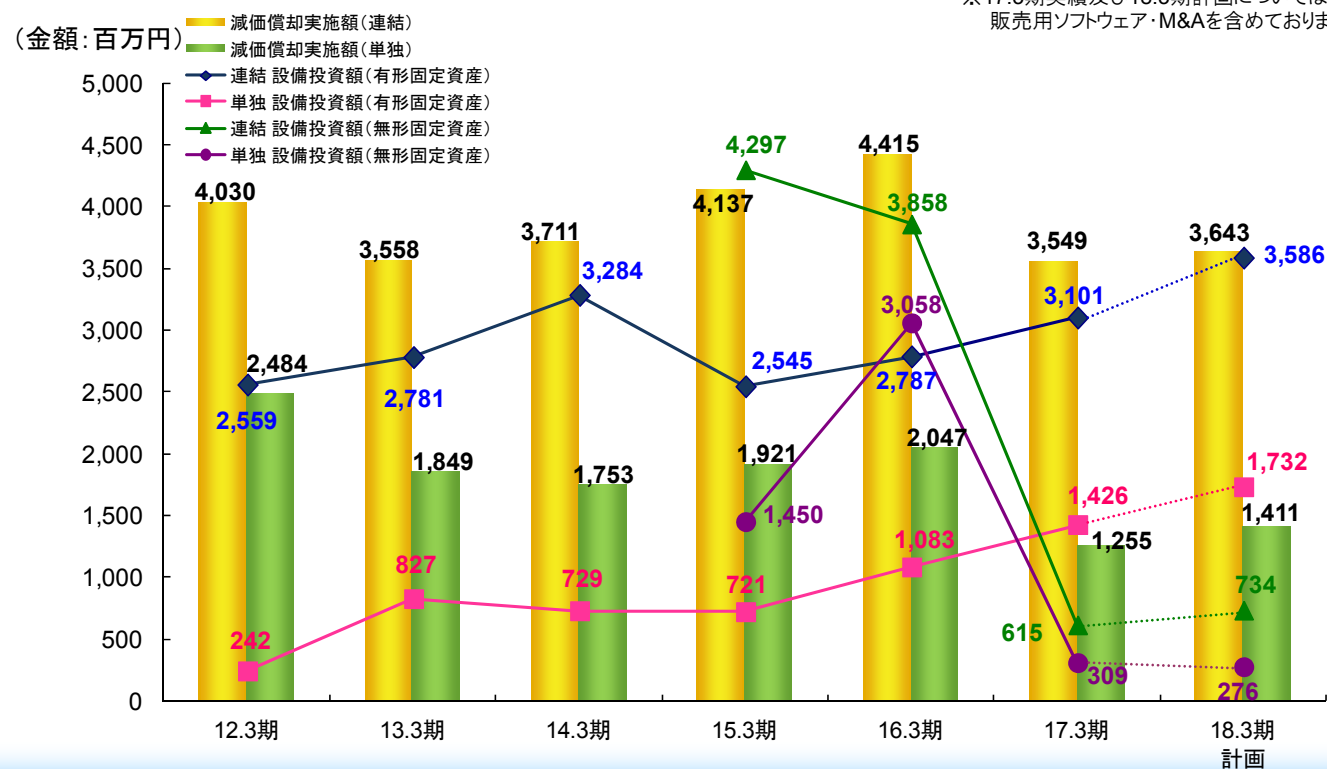
※17.3期実績及び18.3期計画については、販売用ソフトウェア・M&Aを含めておりません。

設備投資・減価償却

(金額:百万円)

	12.3期	13.3期	14.3期	15.3期	16.3期	17.3期	18.3期 計画
連結 設備投資額(有形固定資産)	2,559	2,781	3,284	2,545	2,787	3,101	3,586
(無形固定資産)	—	—	—	4,297	3,858	615	734
連結 合計	—	—	—	6,842	6,645	3,717	4,320
単独 設備投資額(有形固定資産)	242	827	729	721	1,083	1,426	1,732
(無形固定資産)	—	—	—	1,450	3,058	309	276
単独 合計	—	—	—	2,171	4,142	1,736	2,009
減価償却実施額(連結)	4,030	3,558	3,711	4,137	4,415	3,549	3,643
減価償却実施額(単独)	2,484	1,849	1,753	1,921	2,047	1,255	1,411

※17.3期実績及び18.3期計画については、販売用ソフトウェア・M&Aを含めておりません。





新 中期経営計画

(2018年3月期～2020年3月期)

100年企業への2nd Stage
さらなる飛躍

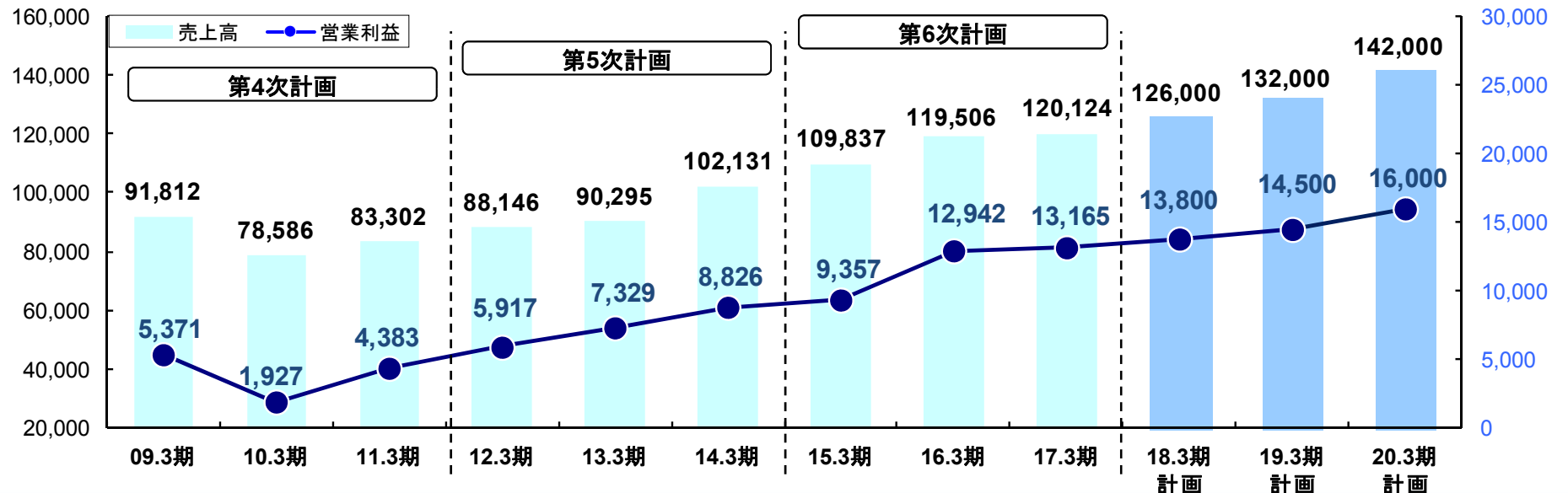
～持続成長のための革新的価値創造～

中期経営計画の位置付け

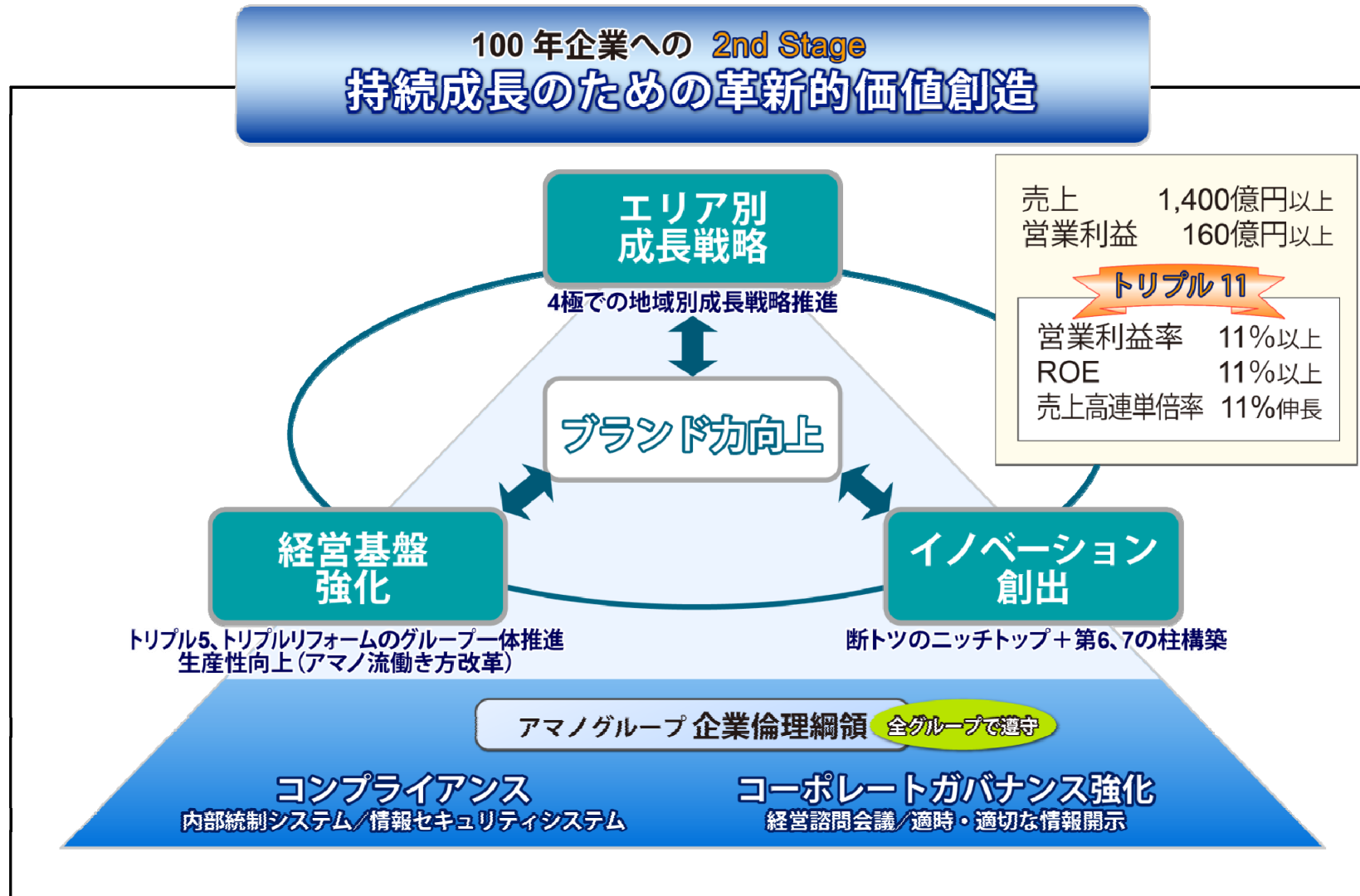
09.3期	10.3期	11.3期	12.3期	13.3期	14.3期	15.3期	16.3期	17.3期	18.3期	19.3期	20.3期
第4次計画			第5次計画			第6次計画			新中期経営計画		
グローバル成長戦略			100年企業を目指して			新たなステージへの挑戦			100年企業への2nd Stage さらなる飛躍		
11.3期 売上 1,140億円以上 営業利益 127億円以上			14.3期 売上 1,030億円以上 営業利益 100億円以上			17.3期 売上 1,300億円以上 営業利益 130億円以上			20.3期 売上 1,400億円以上 営業利益 160億円以上		
収益体質再構築 & 海外戦略強化			グローバルにツットップ 新規事業の構築			規模の拡大 & 成長ドライブの構築			持続成長のための 革新的価値創造		

(単位:百万円)

(単位:百万円)



新中期経営計画 Concept (2017年4月~2020年3月)



エリア別成長戦略

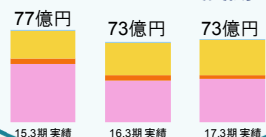
日本・北米・欧州・アジアの4極で
それぞれの成長戦略を策定

2020.3期
売上 1,400億円以上
※内部消去後
営業利益 160億円以上

Europe

情報システムを機軸とした事業基盤の拡大

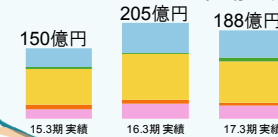
＋
パーキング MS 展開



North America

新事業／新商品・サービスの再構築

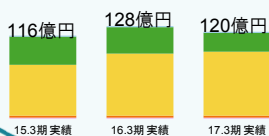
＋
カナダ・メキシコ市場を席巻



Asia

ASEAN 地域でコアとなる拠点の確立

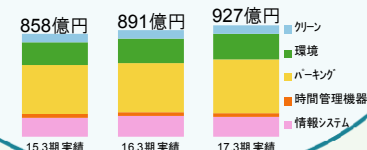
＋
中台での MS 展開



Japan

既存事業のニッチトップ領域拡大

＋
第6の柱 構築



18.3期～20.3期 数値目標

< 連結 >

業績計画

(単位: 百万円)

	18.3期 計画		19.3期 計画		20.3期 計画		17.3期 実績	
	金額	前期比	金額	前期比	金額	前期比	金額	前期比
売上高	126,000	4.9%	132,000	4.8%	142,000	7.6%	120,124	0.5%
営業利益	13,800	4.8%	14,500	5.1%	16,000	10.3%	13,165	1.7%
営業利益率	11.0%		11.0%		11.3%		11.0%	
経常利益	14,300	3.6%	14,900	4.2%	16,400	10.1%	13,806	1.0%
親会社株主に帰属する当期純利益	9,400	1.9%	9,800	4.3%	10,800	10.2%	9,223	9.7%

売上計画

	18.3期 計画			19.3期 計画			20.3期 計画			17.3期 実績		
	金額	構成比	前期比	金額	構成比	前期比	金額	構成比	前期比	金額	構成比	前期比
情報システム	26,400	21.0%	6.5%	28,500	21.6%	8.0%	32,000	22.5%	12.3%	24,789	20.6%	△ 2.8%
時間管理機器	3,600	2.9%	△ 5.7%	3,400	2.6%	△ 5.6%	3,300	2.3%	△ 2.9%	3,818	3.2%	△ 8.3%
パーキングシステム	61,300	48.6%	5.0%	64,000	48.5%	4.4%	68,000	47.9%	6.3%	58,402	48.6%	4.7%
時間情報システム 計	91,300	72.5%	4.9%	95,900	72.7%	5.0%	103,300	72.7%	7.7%	87,010	72.4%	1.8%
環境システム	22,900	18.1%	5.5%	23,800	18.0%	3.9%	25,200	17.8%	5.9%	21,712	18.1%	△ 0.5%
クリーンシステム	11,800	9.4%	3.5%	12,300	9.3%	4.2%	13,500	9.5%	9.8%	11,401	9.5%	△ 6.7%
環境関連システム 計	34,700	27.5%	4.8%	36,100	27.3%	4.0%	38,700	27.3%	7.2%	33,113	27.6%	△ 2.7%
合計	126,000	100.0%	4.9%	132,000	100.0%	4.8%	142,000	100.0%	7.6%	120,124	100.0%	0.5%

為替換算レート: US\$ 105.00
EUR 114.00

US\$ 105.00
EUR 114.00

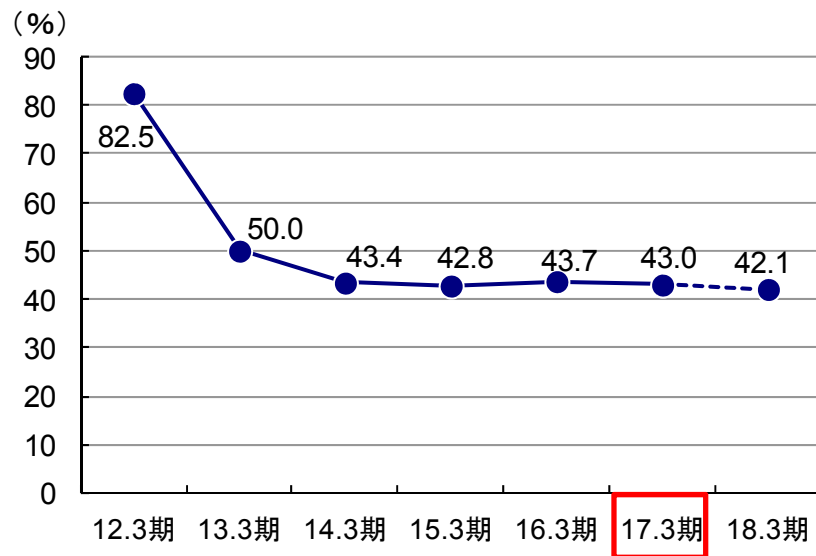
US\$ 105.00
EUR 114.00

US\$ 109.45
EUR 120.59

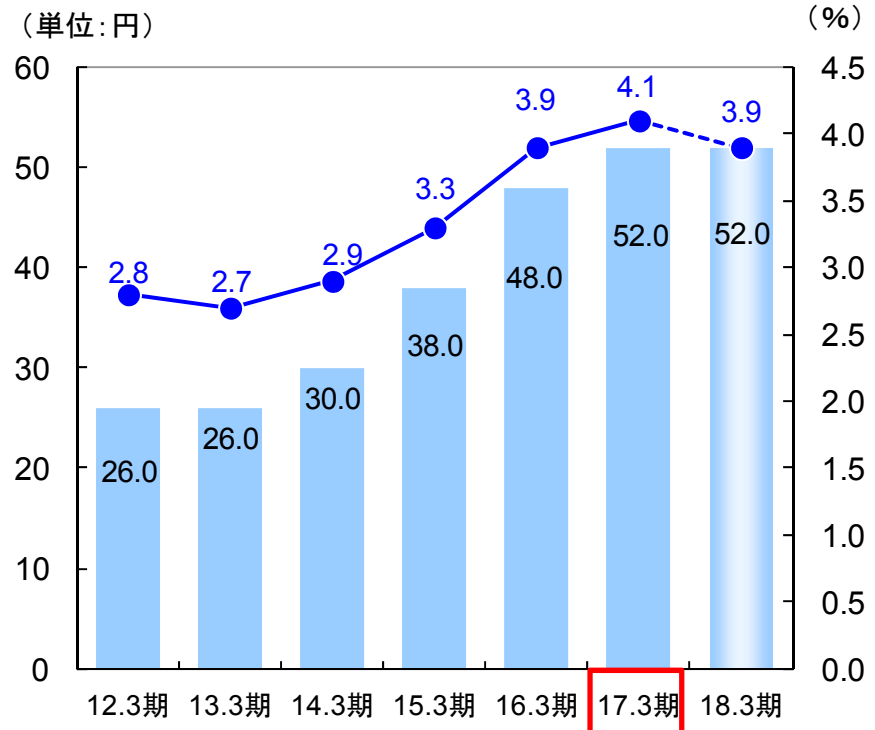
配当政策 安定配当 + 業績に応じた成果配分

- ・連結配当性向 40.0%以上を目標
- ・純資産配当率 2.5%以上を目標

< 連結配当性向 >



< 1株当たり配当金 及び 連結 純資産配当率 >





2018年3月期計画

2018年3月期 連結・単独計画

AMANO

● 連結

(金額: 百万円)

	18.3期 計画						17.3期 実績					
	通 期			上 期			通 期			上 期		
	金 額	構成比	前期比	金 額	構成比	前期比	金 額	構成比	金 額	構成比		
		%	%		%	%		%		%		
売 上 高	126,000	100.0	4.9	59,300	100.0	4.8	120,124	100.0	56,599	100.0		
売上総利益	54,700	43.4	5.3	25,700	43.3	5.4	51,943	43.2	24,373	43.1		
販 管 費	40,900	32.5	5.5	20,400	34.4	5.8	38,778	32.3	19,274	34.1		
営 業 利 益	13,800	11.0	4.8	5,300	8.9	3.9	13,165	11.0	5,099	9.0		
経 常 利 益	14,300	11.3	3.6	5,500	9.3	5.0	13,806	11.5	5,238	9.3		
親会社株主に 帰属する当期純利益	9,400	7.5	1.9	3,400	5.7	4.3	9,223	7.7	3,259	5.8		

● 単独

(金額: 百万円)

	18.3期 計画						17.3期 実績					
	通 期			上 期			通 期			上 期		
	金 額	構成比	前期比	金 額	構成比	前期比	金 額	構成比	金 額	構成比		
		%	%		%	%		%		%		
売 上 高	73,500	100.0	3.4	34,100	100.0	3.7	71,059	100.0	32,872	100.0		
売上総利益	31,000	42.2	5.1	14,400	42.2	7.4	29,498	41.5	13,404	40.8		
販 管 費	22,200	30.2	6.0	11,100	32.6	8.5	20,948	29.5	10,228	31.1		
営 業 利 益	8,800	12.0	2.9	3,300	9.7	3.9	8,550	12.0	3,175	9.7		
経 常 利 益	10,500	14.3	2.7	4,400	12.9	8.0	10,222	14.4	4,075	12.4		
当期純利益	7,500	10.2	2.5	3,000	8.8	4.8	7,319	10.3	2,861	8.7		

2018年3月期 事業部門別 売上計画

AMANO

● 連結

(金額:百万円)

事業部門	18.3期計画				上期計画		下期計画		17.3期実績	
	金額	構成比	前期比		金額	構成比	金額	構成比	金額	構成比
		%		%		%		%		%
情報システム	26,400	21.0	1,611	6.5	12,300	20.7	14,100	21.1	24,789	20.6
時間管理機器	3,600	2.9	△ 218	△ 5.7	1,700	2.9	1,900	2.8	3,818	3.2
パーキングシステム	61,300	48.6	2,898	5.0	28,800	48.6	32,500	48.7	58,402	48.6
時間情報システム計	91,300	72.5	4,289	4.9	42,800	72.2	48,500	72.7	87,010	72.4
環境システム	22,900	18.1	1,188	5.5	10,600	17.9	12,300	18.5	21,712	18.1
クリーンシステム	11,800	9.4	399	3.5	5,900	9.9	5,900	8.8	11,401	9.5
環境関連システム計	34,700	27.5	1,586	4.8	16,500	27.8	18,200	27.3	33,113	27.6
合計	126,000	100.0	5,875	4.9	59,300	100.0	66,700	100.0	120,124	100.0

● 単独

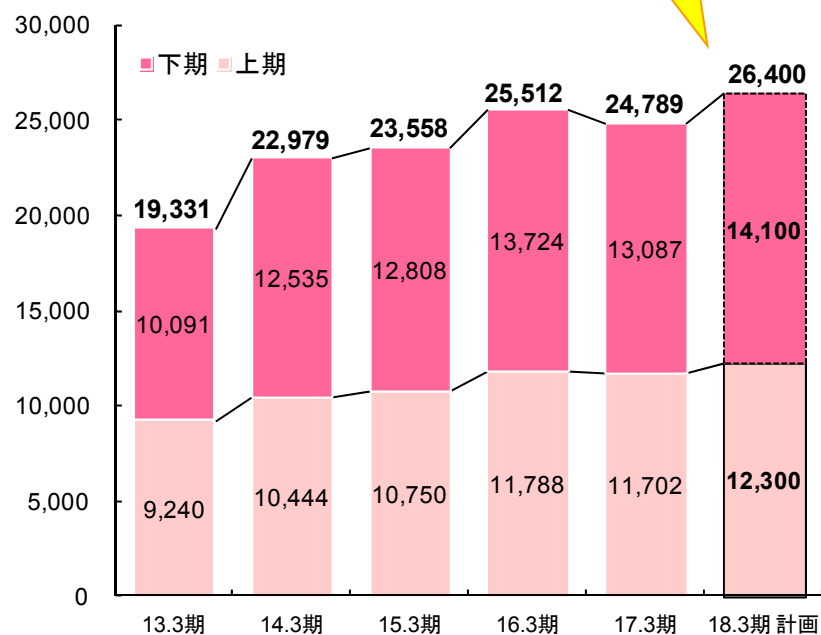
(金額:百万円)

事業部門	18.3期計画				上期計画		下期計画		17.3期実績	
	金額	構成比	前期比		金額	構成比	金額	構成比	金額	構成比
		%		%		%		%		%
情報システム	15,000	20.4	1,043	7.5	6,800	19.9	8,200	20.8	13,957	19.6
時間管理機器	3,000	4.1	△ 73	△ 2.4	1,400	4.1	1,600	4.1	3,073	4.3
パーキングシステム	30,500	41.5	315	1.0	14,000	41.1	16,500	41.9	30,185	42.5
時間情報システム計	48,500	66.0	1,284	2.7	22,200	65.1	26,300	66.8	47,216	66.4
環境システム	20,000	27.2	876	4.6	9,500	27.9	10,500	26.6	19,124	27.0
クリーンシステム	5,000	6.8	282	6.0	2,400	7.0	2,600	6.6	4,718	6.6
環境関連システム計	25,000	34.0	1,157	4.9	11,900	34.9	13,100	33.2	23,843	33.6
合計	73,500	100.0	2,441	3.4	34,100	100.0	39,400	100.0	71,059	100.0

新中期経営計画
事業ブランド戦略

HRソリューションベンダー

(金額: 百万円)



国内

- ・ML(Middle Low) 市場 NX就業・給与 拡販
標準搭載の人事機能の提案強化
- ・MH(Middle High) 市場 VG+ZeeMセット販売強化
クレオ社との協業/コンサルティング営業強化
- ・HRトータルクラウド 拡販
- ・ターミナルビジネス強化

Domestic

海外

- ・北米 アキュタイムシステムズ社
クラウドサービス展開、ターミナル提案強化
- ・欧州 ホロコルツ社 顧客基盤強化
アクセス、クラウドサービス拡大



NX提案強化

Topics

TimePro-NX

(人事情報登録と検索を標準搭載したNX)

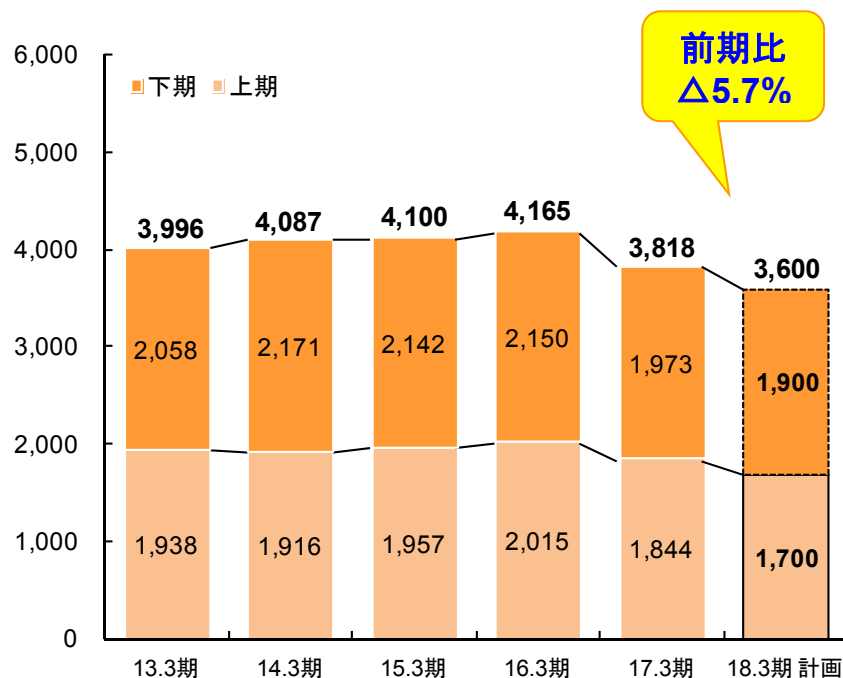
人事管理を標準化した新たな就業・給与提案を加速!



新中期経営計画
事業ブランド戦略

HRソリューションベンダー

(金額: 百万円)



国内

Domestic

- ・標準機市場 新規需要掘り起こし
オンラインショップ、ネット販売強化
- ・TimeP@CK 拡販
有償会員サービス拡大
新ビジネスパートナー育成 新提案の展開

海外



- ・北米 販売チャネル再編
- ・欧州 販売網構築 ネット販売展開

顧客基盤拡充

Topics

タイムカード、ICカードの入門モデル
TimeP@CKシリーズ

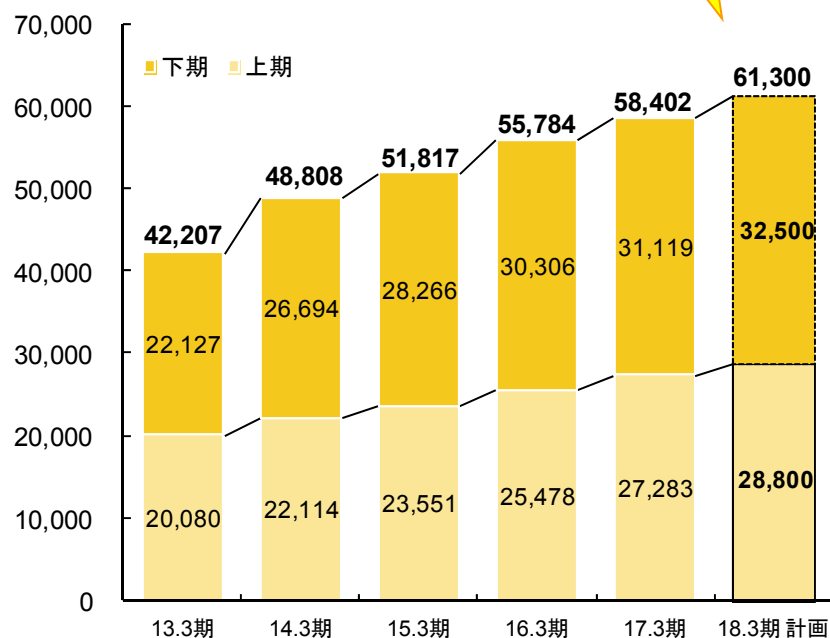
好評のオンラインセミナー



新中期経営計画
事業ブランド戦略

パーキングトータルソリューションベンダー

(金額: 百万円)



国内



- ・大手運営管理会社との連携強化
- ・中小運営管理会社
 - 駐車場データセンター サービス拡充
- ・運営受託事業トータル提案 拡大
- ・新市場 深耕
 - 駐輪システム、セキュリティゲート、有料道路

海外



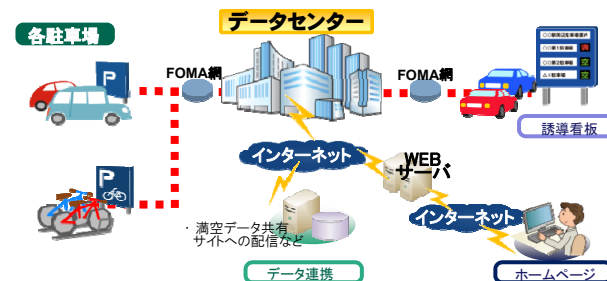
- ・北米 システム販売強化、新市場開拓
- ・欧州 バーコードシステム拡販(北米市場展開加速)
- ・アジア
 - 運営受託事業拡大
 - 中国市場 需要取り込み強化

事業領域拡大

Topics

データセンター機能強化・拡充

駐車場データセンターを中核とした事業展開推進強化！



新中期経営計画
事業ブランド戦略

M2Mパーソナルソリューションベンダー

国内



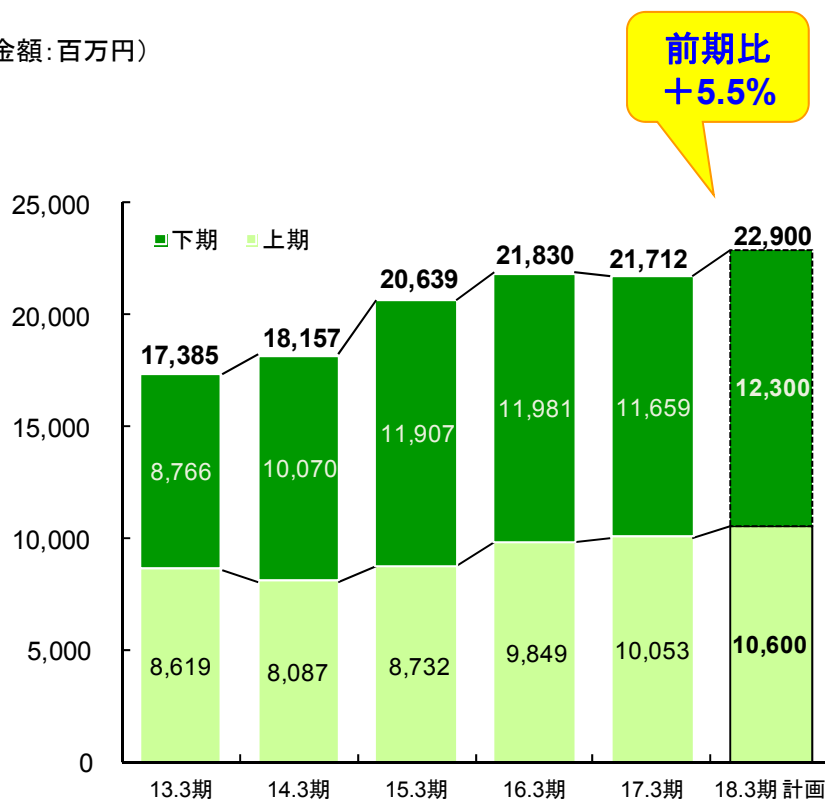
- ・国内発グローバル案件 受注拡大
- ・汎用集塵機 需要取り込み強化
- ・製薬、食品、化粧品市場 深耕
- ・周辺装置を含めたツール販売拡大

海外



- ・北米、中米
自動車関連企業への汎用機 拡販
- ・アジア
エンジニアリング力、販売サービス体制 強化
- ・海外未開拓市場の攻略

(金額: 百万円)



グローバル展開加速

Topics

販売・エンジニアリング体制強化

海外進出が拡大する日系企業への
販売体制・エンジニアリング体制強化！

2017年4月
新発売



風量60m³/min以上&大面積フィルター搭載
省設置スペース&省メンテナンススペース



2016年1月
メキシコに
現地法人設立

北米・中米市場において
自動車関連企業を中心
とした、汎用機・システムの
拡販を推進！

新中期経営計画
事業ブランド戦略

ロボティクス ソリューションベンダー

国内



Domestic

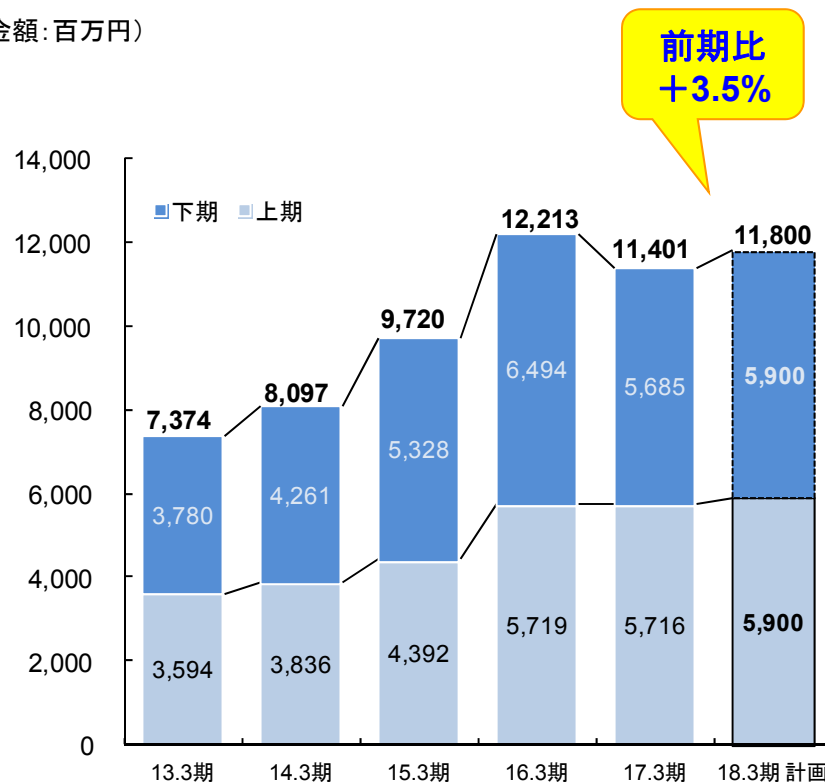
海外



Global

- ・清掃ロボット 需要拡大
- ・洗浄機EGシリーズ 拡販
- ・トータルクリンネス提案強化
清掃受託メニュー拡充、美観維持提案
ハード、ソフト、サービスのシステム化 IT化
- ・ファクトリー市場 深堀
- ・北米 事業基盤強化
木材床研磨機器市場 展開拡大

(金額: 百万円)



新市場開拓

Topics

ラインナップ 拡充

ロボット掃除機 + ロボット洗浄機

+

操作性向上の 新洗浄機シリーズ

清掃シーンに合わせた
提案を強化!



ロボット掃除機



ロボット洗浄機



新洗浄機

セグメント別 売上高・営業利益 計画

AMANO

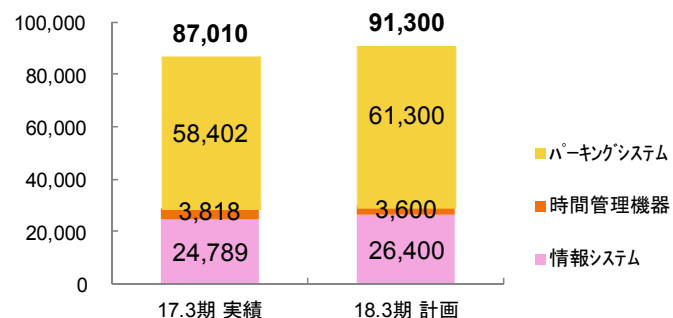
(金額:百万円)

	18.3期 計画			17.3期 実績			前期比増減					
	売上高	営業利益	%	売上高	営業利益	%	売上高		営業利益		%増減	
時間情報システム事業	91,300	12,400	13.6	87,010	11,890	13.7	4,289	4.9	509	4.3		
環境関連システム事業	34,700	5,200	15.0	33,113	4,893	14.8	1,586	4.8	306	6.3		
全社費用		△ 3,800			△ 3,618					△ 181		
合計	126,000	13,800	11.0	120,124	13,165	11.0	5,875	4.9	634	4.8		

【売上高】

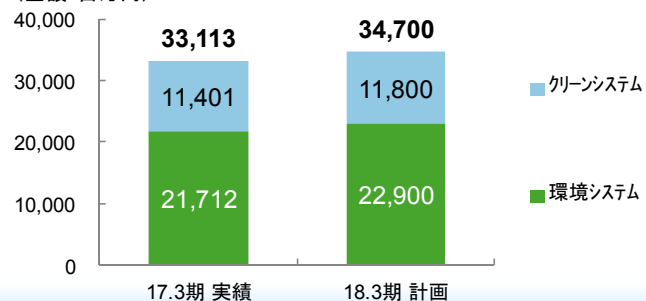
●時間情報システム事業 前期比 +4.9%

(金額:百万円)



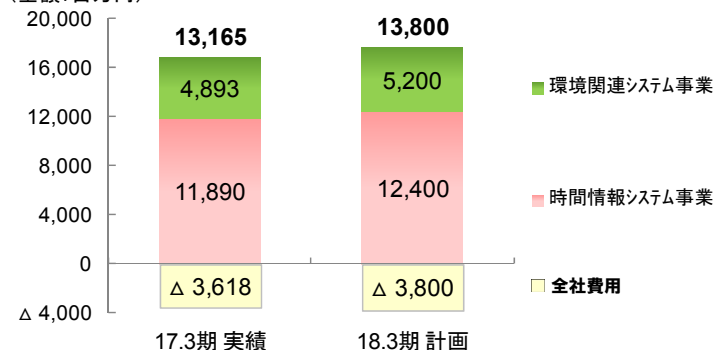
●環境関連システム事業 前期比 +4.8%

(金額:百万円)



【営業利益】

(金額:百万円)



※ 営業利益 前期比 +4.8%

●時間情報システム事業 前期比 +4.3%

●環境関連システム事業 前期比 +6.3%

AMANO