

2024年3月期 第2四半期 決算説明会資料

アマノ株式会社 (6436)

2023年 10月 31日

問合せ先：経営企画本部 経営企画室

TEL : 045 (439) 1591 (ダイヤルイン)

Web : <http://www.amano.co.jp/>

- 2024年3月期 第2四半期決算報告 P. 3
- 第9次中期経営計画 P.18
 - 100年企業への4th Stage サステナブル経営に繋がるパラダイムシフトへの取り組み -
- 2024年3月期見通し P.23

本資料で記述されている業績予想ならびに将来予測は、現時点で入手可能な情報に基づき当社が判断した予想であり、潜在的なリスクや不確実性が含まれています。

そのため、様々な要因の変化により、実際の業績は記述されている将来見通しとは大きく異なる結果となることがあることをご承知おき下さい。

2024年3月期 第2四半期決算報告

2024年3月期 第2四半期累計業績

連結

(金額：百万円)

	24.3期第2四半期計画			24.3期 第2四半期累計		23.3期 第2四半期累計		前年同期比増減		計画比増減	
	金額	構成比	前期比	金額	構成比	金額	構成比	金額	比率	金額	比率
		%	%		%		%		%		%
売上高	63,700	100.0	5.4	70,163	100.0	60,455	100.0	9,707	16.1	6,463	110.1
売上総利益	28,700	45.1	5.8	31,639	45.1	27,120	44.9	4,519	16.7	2,939	110.2
販管費	22,300	35.0	3.6	23,627	33.7	21,515	35.6	2,112	9.8	1,327	106.0
営業利益	6,400	10.0	14.2	8,012	11.4	5,604	9.3	2,407	43.0	1,612	125.2
営業外収益	800	1.3	5.5	799	1.1	758	1.3	40	5.4	△ 0	99.9
営業外費用	300	0.5	152.5	201	0.3	118	0.2	83	69.9	△ 98	67.3
経常利益	6,900	10.8	10.5	8,609	12.3	6,244	10.3	2,365	37.9	1,709	124.8
特別利益	0			6		4		2		6	
特別損失	0			91		32		59		91	
親会社株主に帰属 する当期純利益	4,200	6.6	13.4	5,557	7.9	3,703	6.1	1,854	50.1	1,357	132.3

※為替換算レート

US\$ 130.00
EUR 140.00

US\$ 136.54
EUR 147.89

US\$ 124.54
EUR 135.15

単体

(金額：百万円)

	24.3期第2四半期計画			24.3期 第2四半期累計		23.3期 第2四半期累計		前年同期比増減		計画比増減	
	金額	構成比	前期比	金額	構成比	金額	構成比	金額	比率	金額	比率
		%	%		%		%		%		%
売上高	30,300	100.0	6.0	32,499	100.0	28,595	100.0	3,904	13.7	2,199	107.3
売上総利益	13,700	45.2	5.1	14,772	45.5	13,029	45.6	1,742	13.4	1,072	107.8
販管費	10,100	33.3	3.1	10,290	31.7	9,793	34.2	497	5.1	190	101.9
営業利益	3,600	11.9	11.2	4,481	13.8	3,236	11.3	1,245	38.5	881	124.5
営業外収益	2,550	8.4	4.2	2,929	9.0	2,447	8.6	482	19.7	379	114.9
営業外費用	50	0.2	19.8	63	0.2	41	0.1	21	51.1	13	126.1
経常利益	6,100	20.1	8.1	7,348	22.6	5,641	19.7	1,706	30.3	1,248	120.5
特別利益	0			4		0		4		4	
特別損失	0			63		6		56		63	
当期純利益	4,300	14.2	5.3	5,443	16.7	4,083	14.3	1,359	33.3	1,143	126.6

連結業績（前年同期比）

1 売上高 97 億 7 百万円 増収 (+16.1%)

- ・ 時間情報システム事業 + 78.2 億円 (+ 17.5 %)
- ・ 内、情報システム + 15.9 億円 (+ 10.9 %)
- ・ 内、パーキングシステム + 63.0 億円 (+ 21.9 %)
- ・ 環境関連システム事業 + 18.8 億円 (+ 11.9 %)
- ・ 内、環境システム + 15.3 億円 (+ 16.6 %)
- ・ 内、クリーンシステム + 3.4 億円 (+ 5.3 %)

2 粗利益 45 億 19 百万円 増益 (+16.7%)

粗利益率 45.1 % + 0.2 ポイント

- ・ 時間情報システム事業 + 0.4 ポイント
- ・ 環境関連システム事業 △ 0.6 ポイント

3 販管費 21 億 12 百万円 増加 (+9.8%)

- ・ 人件費 + 15.0 億円 (+ 10.7 %)
- ・ その他 + 6.0 億円 (+ 8.1 %)

4 営業利益 24 億 7 百万円 増益 (+43.0%)

- ・ 時間情報システム事業 75.9 億円 (+ 21.2 億円)
- ・ 環境関連システム事業 22.7 億円 (+ 3.2 億円)
- ・ 全社費用 △ 18.5 億円 (△ 0.4 億円)

2024年3月期 第2四半期累計 事業部門別売上高

連結

(金額：百万円)

事業部門	24.3期 第2四半期計画			24.3期 第2四半期累計実績		23.3期 第2四半期累計実績		前年同期比増減		計画比増減	
	金額	構成比	前期比	金額	構成比	金額	構成比	金額	比率	金額	比率
情報システム	15,300	%	%	16,187	%	14,596	%	1,590	%	887	%
時間管理機器	1,300	24.0	4.8	1,241	23.1	1,305	24.1	△ 64	10.9	△ 58	105.8
パーキングシステム	30,500	2.0	△ 0.4	35,106	1.8	28,805	2.2	6,301	△ 4.9	4,606	95.5
時間情報システム計	47,100	47.9	5.9	52,535	50.0	44,707	47.7	7,827	21.9	5,435	115.1
環境システム	9,600	73.9	5.4	10,803	74.9	9,263	74.0	1,539	17.5	1,203	111.5
クリーンシステム	7,000	15.1	3.6	6,824	15.4	6,484	15.3	340	16.6	△ 175	112.5
環境関連システム計	16,600	11.0	8.0	17,628	9.7	15,747	10.7	1,880	5.3	1,028	97.5
合 計	63,700	26.1	5.4	70,163	25.1	60,455	26.0	9,707	11.9	6,463	106.2
		100.0	5.4		100.0		100.0		16.1		110.1

※為替換算レート

US\$ 130.00

EUR 140.00

US\$ 136.54

EUR 147.89

US\$ 124.54

EUR 135.15

単体

(金額：百万円)

事業部門	24.3期 第2四半期計画			24.3期 第2四半期累計実績		23.3期 第2四半期累計実績		前年同期比増減		計画比増減	
	金額	構成比	前期比	金額	構成比	金額	構成比	金額	比率	金額	比率
情報システム	8,300	%	%	8,083	%	7,835	%	247	%	△ 216	%
時間管理機器	1,000	27.4	5.9	1,023	24.9	1,001	27.4	21	3.2	23	97.4
パーキングシステム	10,500	3.3	△ 0.2	12,188	3.1	9,912	3.5	2,276	2.2	1,688	102.3
時間情報システム計	19,800	34.7	5.9	21,295	37.5	18,749	34.7	2,545	23.0	1,495	116.1
環境システム	8,100	65.4	5.6	8,943	65.5	7,835	65.6	1,107	13.6	843	107.6
クリーンシステム	2,400	26.7	3.4	2,261	27.5	2,009	27.4	251	14.1	△ 138	110.4
環境関連システム計	10,500	7.9	19.4	11,204	7.0	9,845	7.0	1,359	12.5	704	94.2
合 計	30,300	34.6	6.6	32,499	34.5	28,595	34.4	3,904	13.8	2,199	106.7
		100.0	6.0		100.0		100.0		13.7		107.3

2024年3月期 四半期別業績（連結）

（金額：百万円）

四半期別業績

	第1四半期実績		第2四半期実績		第2四半期累計実績	
	金 額	構成比	金 額	構成比	金 額	構成比
		%		%		%
売上高	31,840	100.0	38,322	100.0	70,163	100.0
売上総利益	14,422	45.3	17,217	44.9	31,639	45.1
販売管費	11,577	36.4	12,050	31.4	23,627	33.7
営業利益	2,844	8.9	5,167	13.5	8,012	11.4
営業外収益	398	1.3	401	1.0	799	1.1
営業外費用	92	0.3	109	0.3	201	0.3
経常利益	3,150	9.9	5,459	14.2	8,609	12.3
特別利益	1		5		6	
特別損失	42		48		91	
親会社株主に帰属する 当期純利益	1,557	4.9	3,999	10.4	5,557	7.9
※為替換算レート		US\$ 133.45 EUR 143.93	US\$ 139.63 EUR 151.85		US\$ 136.54 EUR 147.89	

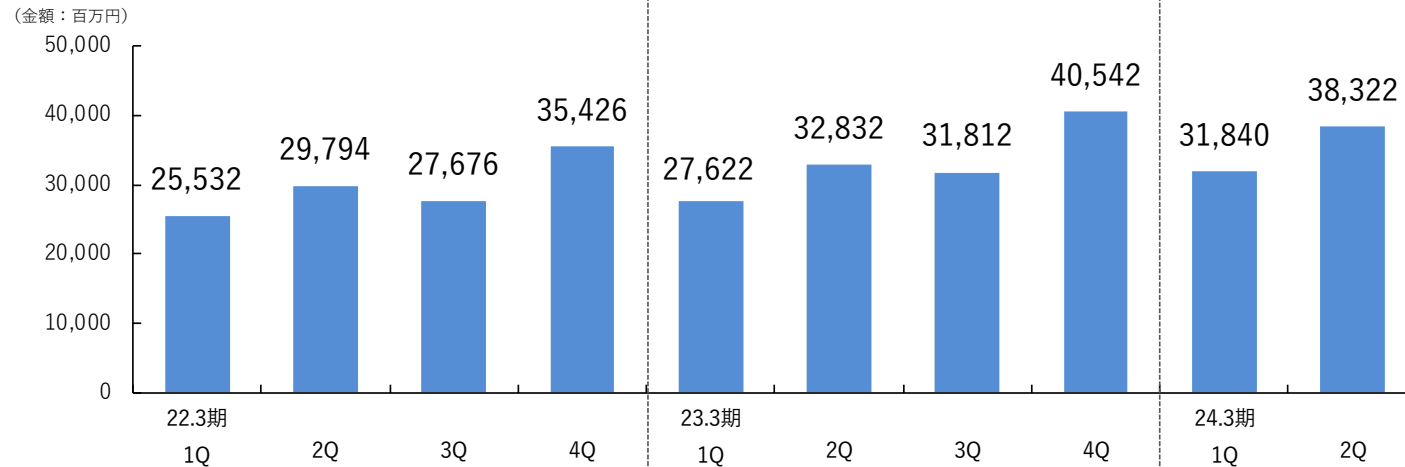
（金額：百万円）

四半期別売上高

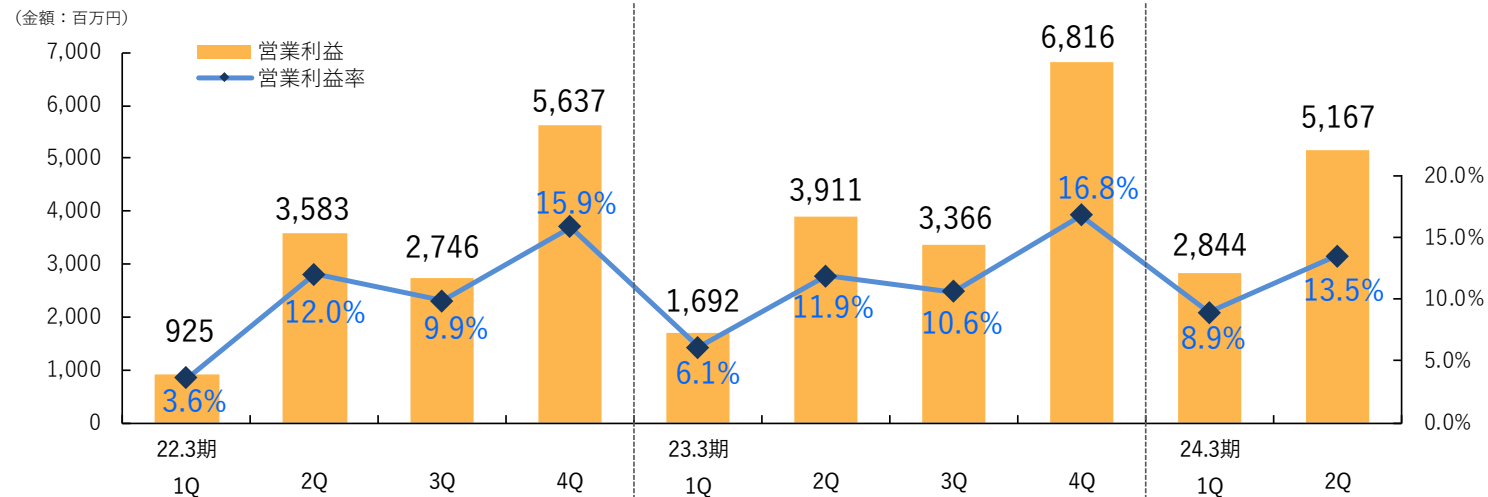
事業部門	第1四半期実績		第2四半期実績		第2四半期累計実績	
	金 額	構成比	金 額	構成比	金 額	構成比
		%		%		%
情報システム	7,401	23.3	8,786	22.9	16,187	23.1
時間管理機器	648	2.0	592	1.5	1,241	1.8
パーキングシステム	15,984	50.2	19,122	50.0	35,106	50.0
時間情報システム計	24,034	75.5	28,500	74.4	52,535	74.9
環境システム	4,425	13.9	6,377	16.6	10,803	15.4
クリーンシステム	3,381	10.6	3,443	9.0	6,824	9.7
環境関連システム計	7,806	24.5	9,821	25.6	17,628	25.1
合 計	31,840	100.0	38,322	100.0	70,163	100.0

連結売上高・営業利益推移（四半期単位）

売上高推移



営業利益推移



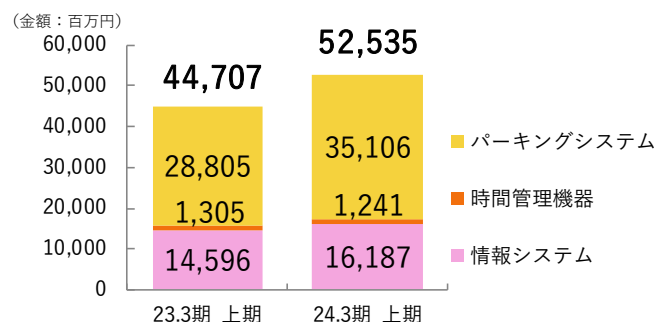
セグメント別 売上高・営業利益

(金額：百万円)

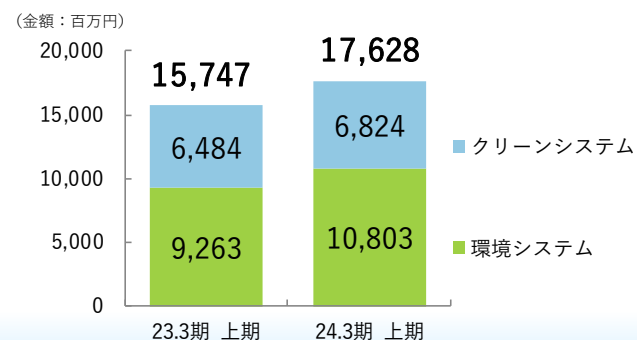
	24.3期 1Q			24.3期 2Q			24.3期 上期			23.3期 上期			前年同期比増減			
	売上高	営業利益	%	売上高	営業利益	%	売上高	営業利益	%	売上高	営業利益	%	売上高	%	営業利益	%
時間情報システム事業	24,034	2,891	12.0	28,500	4,705	16.5	52,535	7,596	14.5	44,707	5,466	12.2	7,827	17.5	2,129	38.9
環境関連システム事業	7,806	868	11.1	9,821	1,406	14.3	17,628	2,275	12.9	15,747	1,952	12.4	1,880	11.9	322	16.5
全 社 費 用		△ 914			△ 944			△ 1,859			△ 1,814				△ 44	
合 計	31,840	2,844	8.9	38,322	5,167	13.5	70,163	8,012	11.4	60,455	5,604	9.3	9,707	16.1	2,407	43.0

売上高

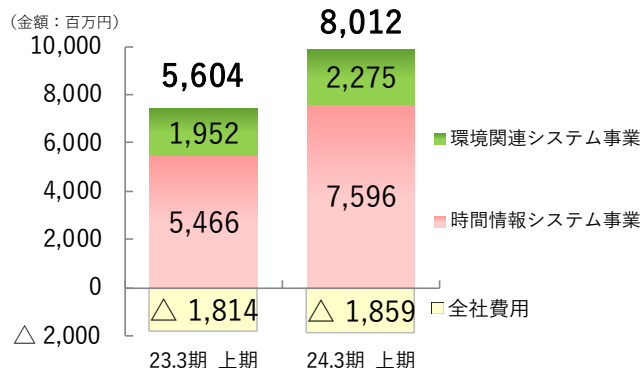
●時間情報システム事業 前年同期比 +17.5%



●環境関連システム事業 前年同期比 +11.9%



営業利益



●時間情報システム事業 前年同期比 + 38.9 %

●環境関連システム事業 前年同期比 + 16.5 %

【ご参考】 売上総利益率 増減

①23.3期2Q/24.3期2Q 連結 単体

情報システム	↑	→
時間管理機器	↑	↓
パーキングシステム	↑	↑
環境システム	↓	↓
クリーンシステム	↑	→

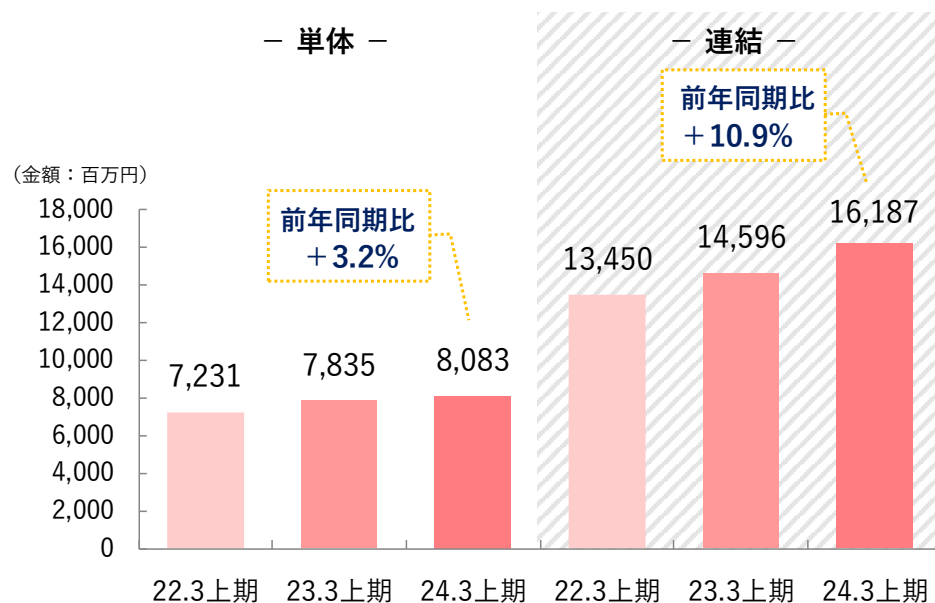
②23.3期/24.3期2Q 連結 単体

情報システム	↑	↓
時間管理機器	↓	↑
パーキングシステム	↑	↑
環境システム	↓	↓
クリーンシステム	↑	↓

事業部門別 業績

国内・海外 増収

売上高（前年同期比）



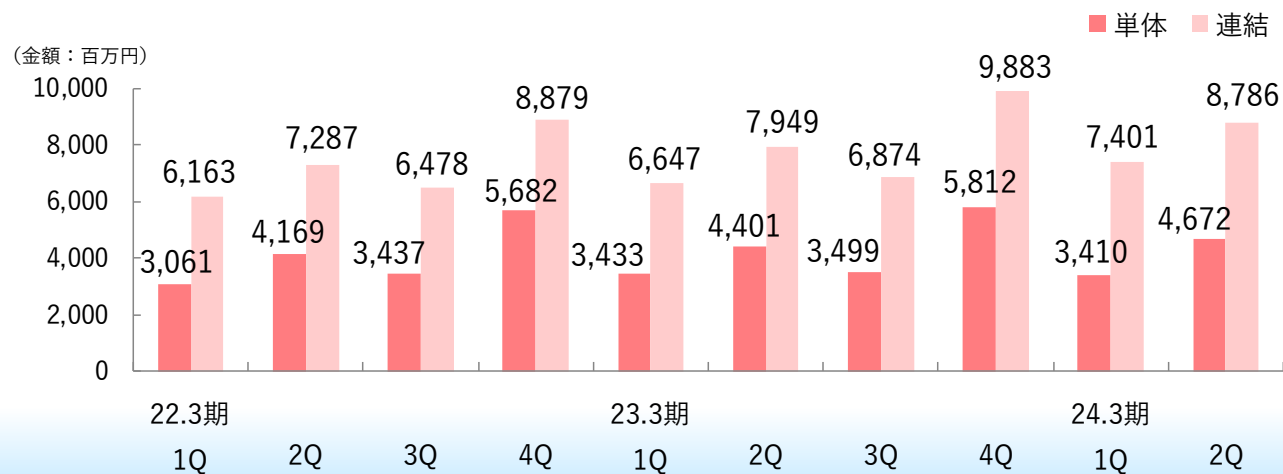
国内

- ・ソフトウェア・ハードウェア(就業ターミナル)増収
- ・アマノビジネスソリューションズ社
クラウドサービス堅調

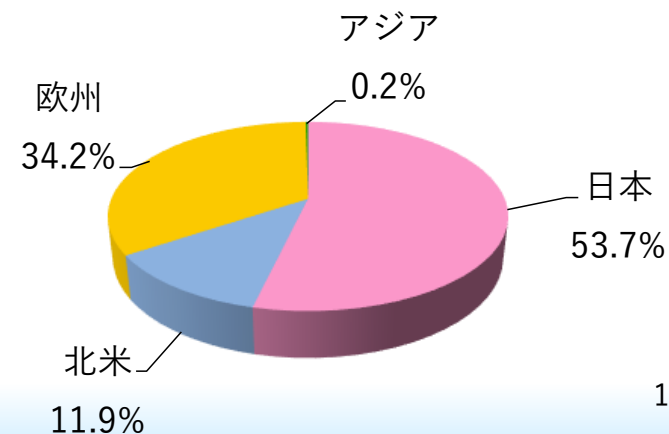
海外

- ・北米 アキュタイムシステムズ社 増収
- ・欧州 ホロクオルツ社 増収

四半期別売上推移（22.3期1Q～24.3期2Q）

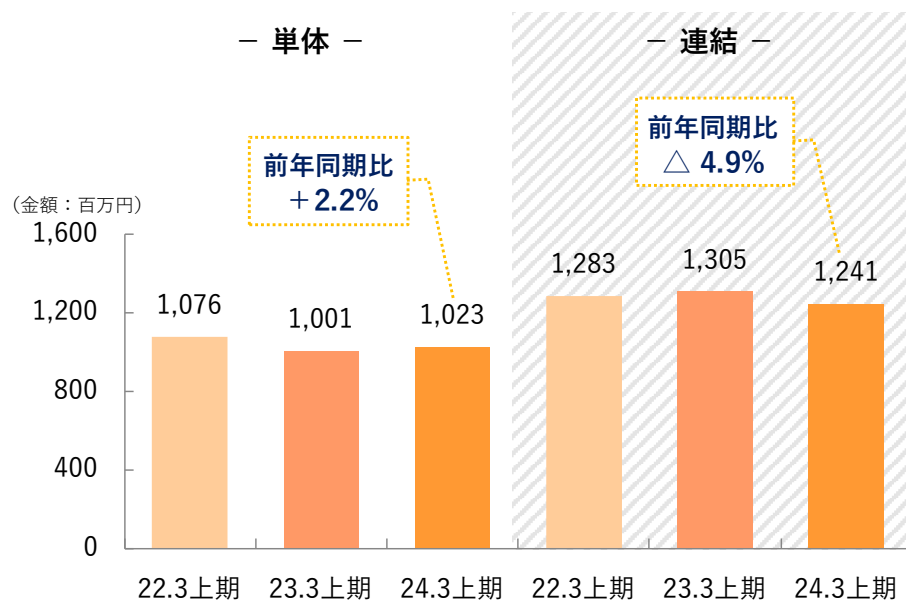


所在地別 売上構成比



国内増収、海外減収

売上高（前年同期比）



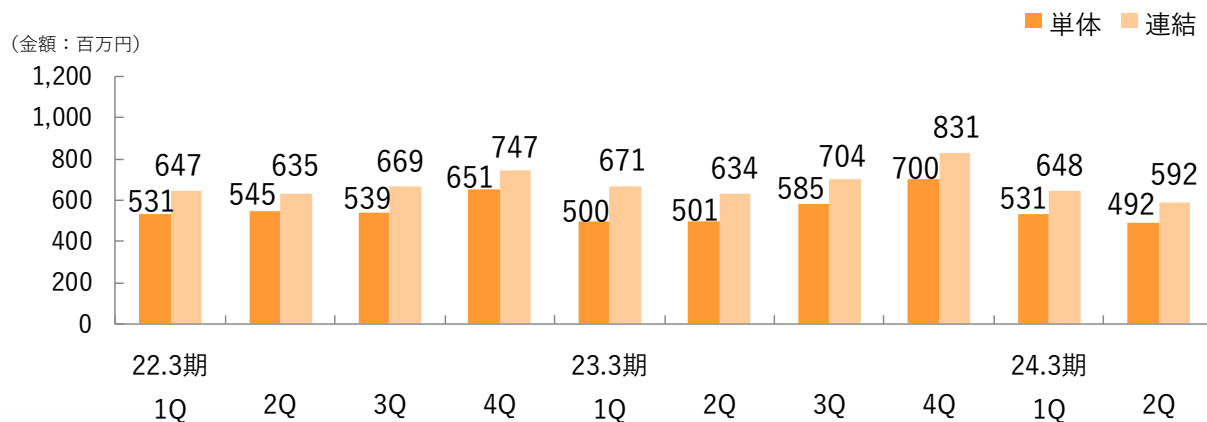
国内

- ・標準機 国内販売台数増加（輸出含む）
- ・TimeP@CKシリーズ 売上減少

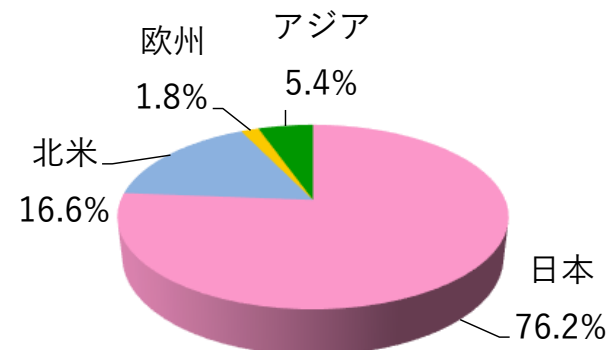
海外

- ・北米・欧州・アジア減収

四半期別売上推移（22.3期1Q～24.3期2Q）

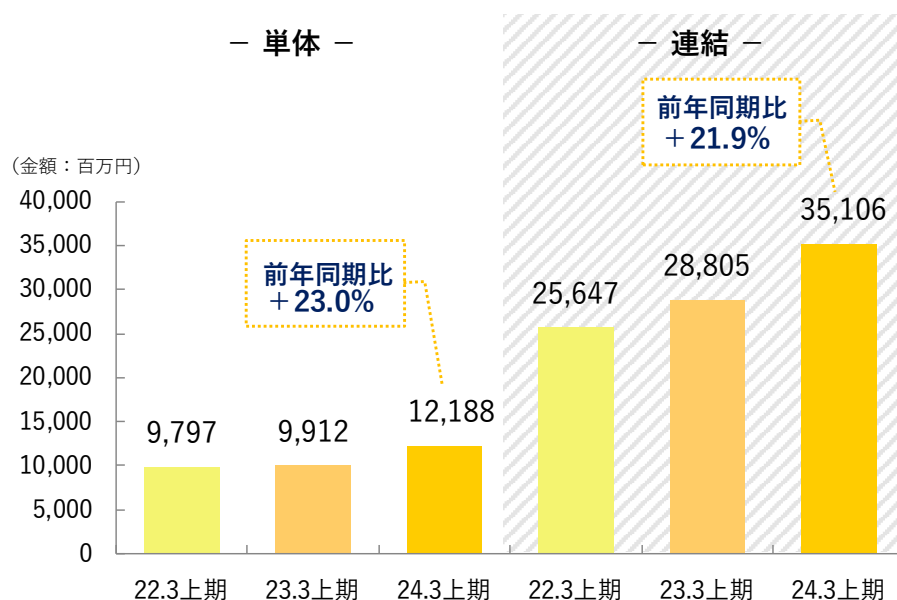


所在地別 売上構成比



国内・海外 増収

売上高（前年同期比）



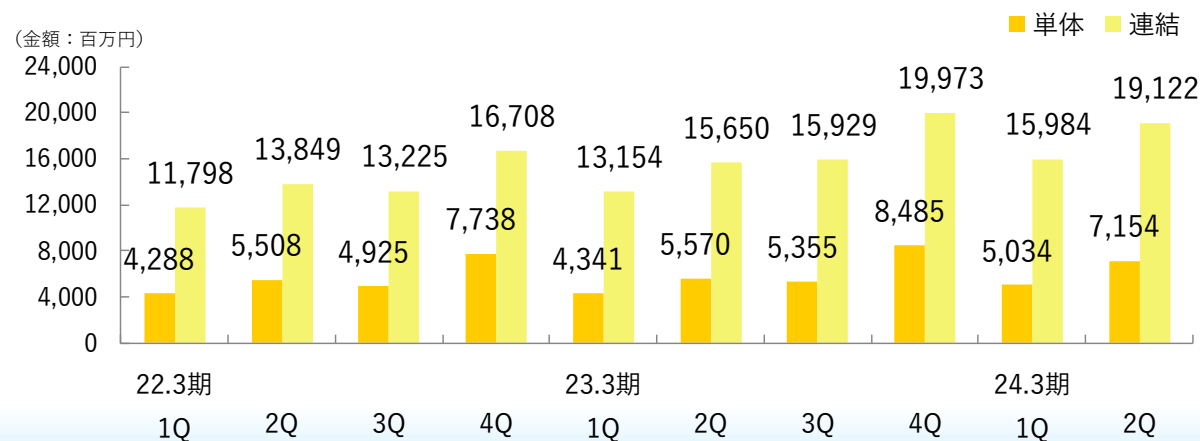
国内

- ・システム機器増収
- ・管理会社向け案件 受注回復基調
- ・駐輪システム 減収
- ・アマノマネジメントサービス社 運営受託事業 堅調

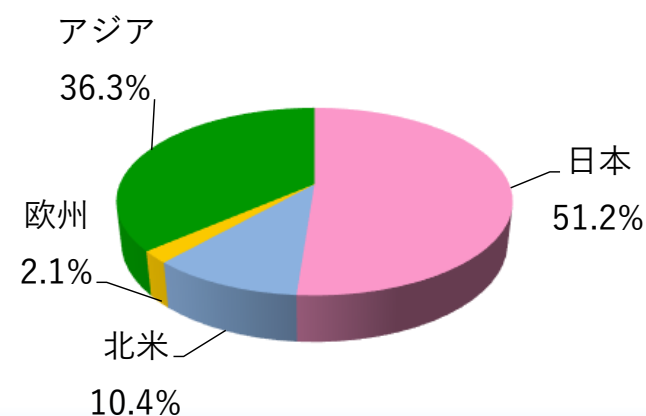
海外

- ・北米 アマノマクギャン社 増収 赤字幅縮小
- ・アジア アマノコーリア社、アマノパーキングサービス香港社 増収

四半期別売上推移（22.3期1Q～24.3期2Q）

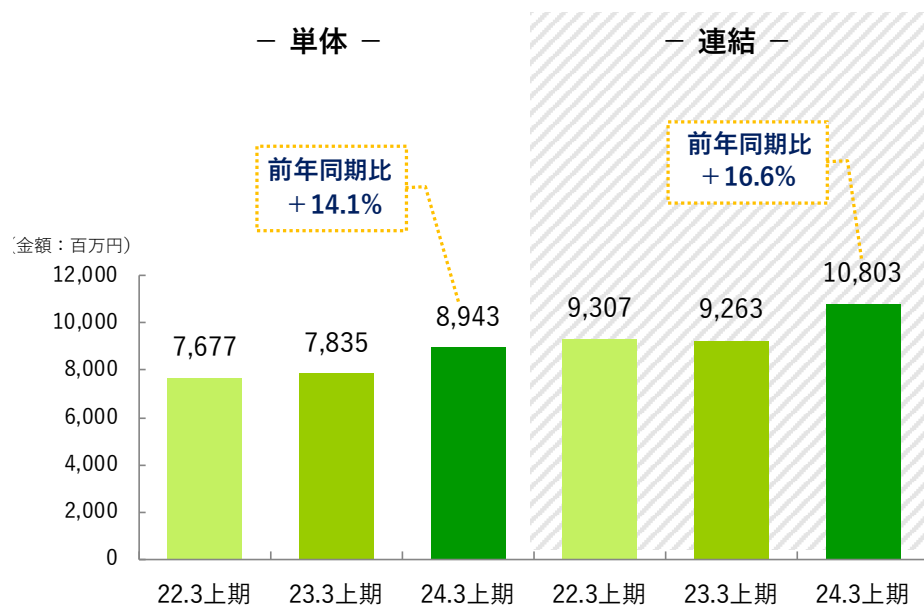


所在地別 売上構成比



■国内・海外 増収

売上高（前年同期比）



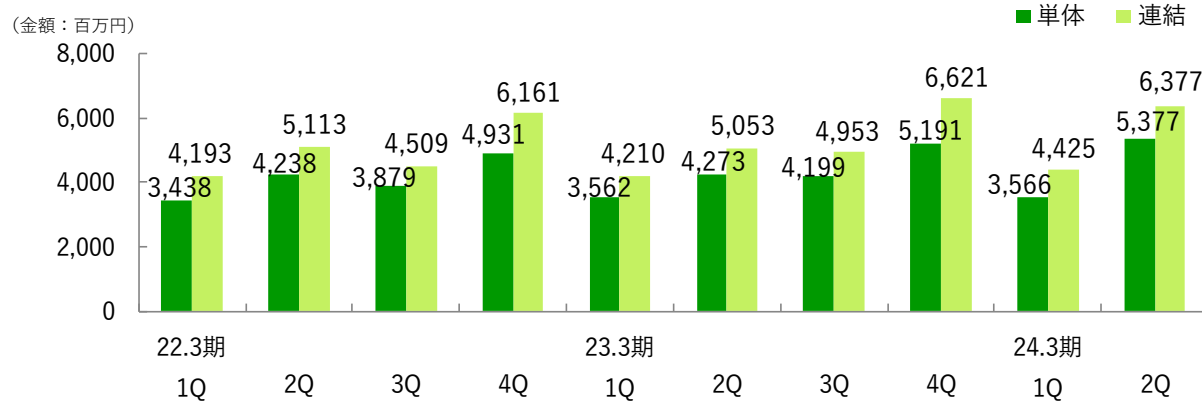
国内

- ・汎用機 減収
- ・大型システム 増収

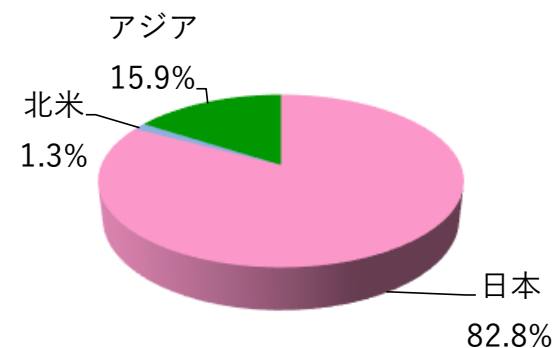
海外

- ・アジア・北米（メキシコ） 増収

四半期別売上推移（22.3期1Q～24.3期2Q）

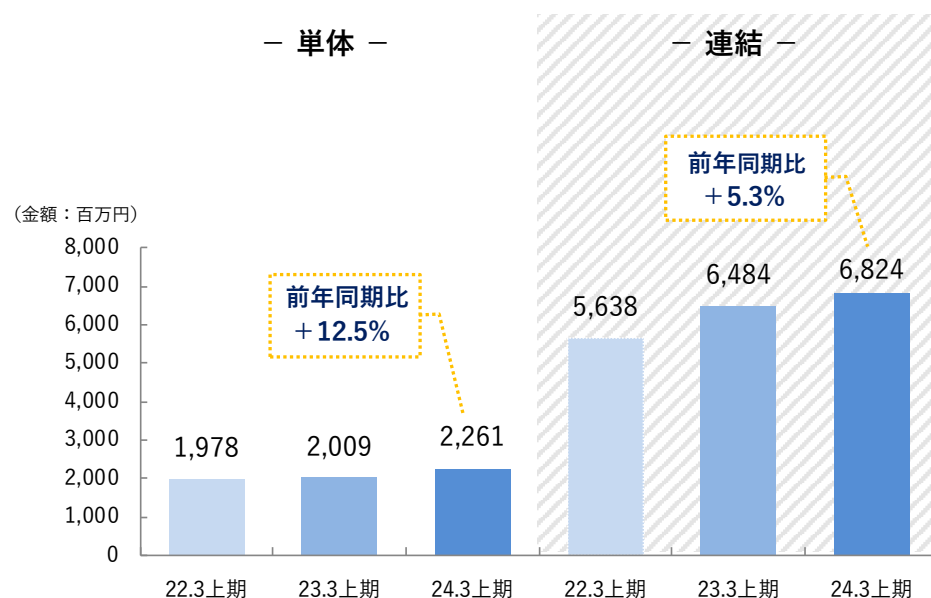


所在地別 売上構成比



■国内・海外 増収

売上高（前年同期比）



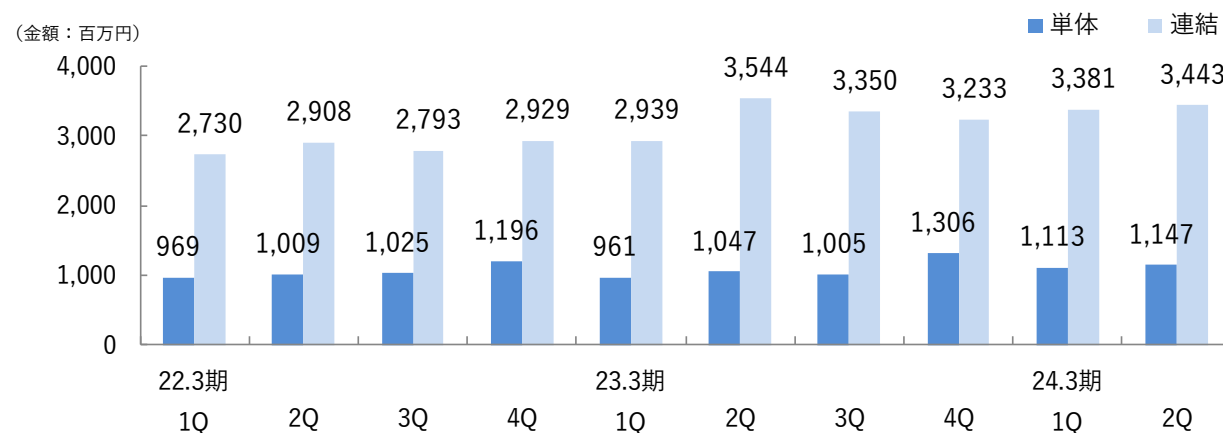
国内

- ・ 新型ロボット洗浄機「HAPiiBOT」好調継続
- ・ 自動床洗浄機 減収
- ・ 電解水生成装置 減収

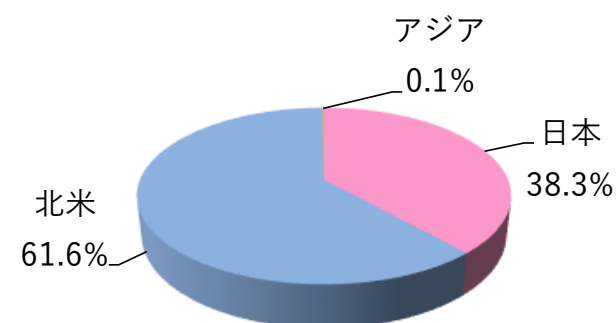
海外

- ・ 北米 アマノパイオニアエクリプス社
現地通貨ベース 減収

四半期別売上推移（22.3期1Q～24.3期2Q）



所在地別 売上構成比



所在地別セグメント情報

※海外グループ会社はすべて12月決算

(金額：百万円)

	24.3期 1Q (23.1-23.3)			24.3期 2Q (23.4-23.6)			24.3期 上期			23.3期 上期			前年同期比増減			
	売上高	営業利益		売上高	営業利益		売上高	営業利益		売上高	営業利益		売上高		営業利益	
北 米	4,991	32	0.7	5,169	△ 88	△ 1.7	10,160	△ 56	△ 0.6	9,142	△ 541	△ 5.9	1,018	11.1	484	—
欧 州	3,190	554	17.4	3,209	393	12.2	6,399	947	14.8	5,095	659	12.9	1,304	25.6	288	43.7
アジア	6,712	408	6.1	7,894	639	8.1	14,606	1,047	7.2	11,289	584	5.2	3,316	29.4	462	79.2
海外G計	14,895	995	6.7	16,271	943	5.8	31,166	1,938	6.2	25,526	702	2.8	5,640	22.1	1,236	176.1

※為替換算レート： US\$ 133.45
EUR 143.93

US\$ 139.63
EUR 151.85

US\$ 136.54
EUR 147.89

US\$ 124.54
EUR 135.15

※のれん償却費： 北米 —
欧州 66百万円
アマノ —

北米 —
欧州 70百万円
アマノ —

北米 —
欧州 136百万円
アマノ —

北米 —
欧州 124百万円
アマノ 27百万円

(金額：百万円)

	24.3期 1Q (23.4-23.6)			24.3期 2Q (23.7-23.9)			24.3期 上期			23.3期 上期			前年同期比増減			
	売上高	営業利益		売上高	営業利益		売上高	営業利益		売上高	営業利益		売上高		営業利益	
国内G計	5,500	831	15.1	5,775	919	15.9	11,276	1,750	15.5	10,754	1,707	15.9	521	4.9	42	2.5

連結 貸借対照表

(金額：百万円)

	23.3期 (23.3.31)	24.3期第2四半期 (23.9.30)	増減
資産の部	171,250	176,912	5,661
現預金	62,399	58,940	△ 3,459
売上債権	30,958	30,591	△ 366
棚卸資産	13,411	16,150	2,738
その他流動資産	6,979	8,434	1,455
流動資産計	113,749	114,116	367
固定資産計	57,501	62,796	5,294
負債の部	49,612	54,966	5,354
支払手形及び買掛金	12,423	12,837	413
その他流動負債	26,089	29,154	3,064
流動負債計	38,513	41,991	3,477
固定負債計	11,098	12,974	1,876
純資産の部	121,638	121,946	307
株主資本計	118,646	114,685	△ 3,960
その他の包括利益累計額合計	2,109	6,825	4,715
非支配株主持分	882	434	△ 447
負債純資産合計	171,250	176,912	5,661

連結 キャッシュ・フロー計算書

(金額：百万円)

	23.3期 第2四半期 (22.9.30)	24.3期 第2四半期 (23.9.30)	増減
営業活動によるCF	9,085	10,366	1,280
投資活動によるCF	△ 1,818	△ 5,242	△ 3,424
FCF	7,266	5,123	△ 2,143
財務活動によるCF	△ 9,382	△ 12,575	△ 3,193
現金及び現金同等物の増減額	△ 309	△ 6,123	△ 5,813
現金及び現金同等物の期末残高	55,621	48,961	△ 6,660

(金額:百万円)

	23.3期 第2四半期	24.3期 第2四半期	増減
設備投資（有形固定資産）	2,143	6,087	3,943
設備投資（無形固定資産）	356	595	238
設備投資 計	2,500	6,683	4,182
減価償却費	3,630	4,395	764

※設備投資及び減価償却費については、販売用ソフトウェア及びM&Aを含めておりません。

※当社グループのIFRS適用子会社は、IFRS第16号「リース」を適用しております。

また、米国会計基準適用子会社は、ASU第2016-02号「リース」を適用しております。

上記の設備投資及び減価償却費については、当該影響額を含めております。

その影響を除外した設備投資、減価償却費は以下の通りとなります。

(金額：百万円)

	23.3期 第2四半期	24.3期 第2四半期	増減
設備投資（有形固定資産）	1,361	1,554	192
設備投資（無形固定資産）	356	595	238
設備投資 計	1,718	2,150	431
減価償却費	1,729	1,830	100

第9次 中期経営計画

(2024年3月期～2026年3月期)

100年企業への 4th Stage

第9次 中期経営計画（24.3期～26.3期）

100年企業への 4th Stage

サステナブル経営に繋がる
パラダイムシフトへの取り組み

不易

流行

Evolution
built on Tradition

26.3期 数値目標(連結)

売上高：1,600億円

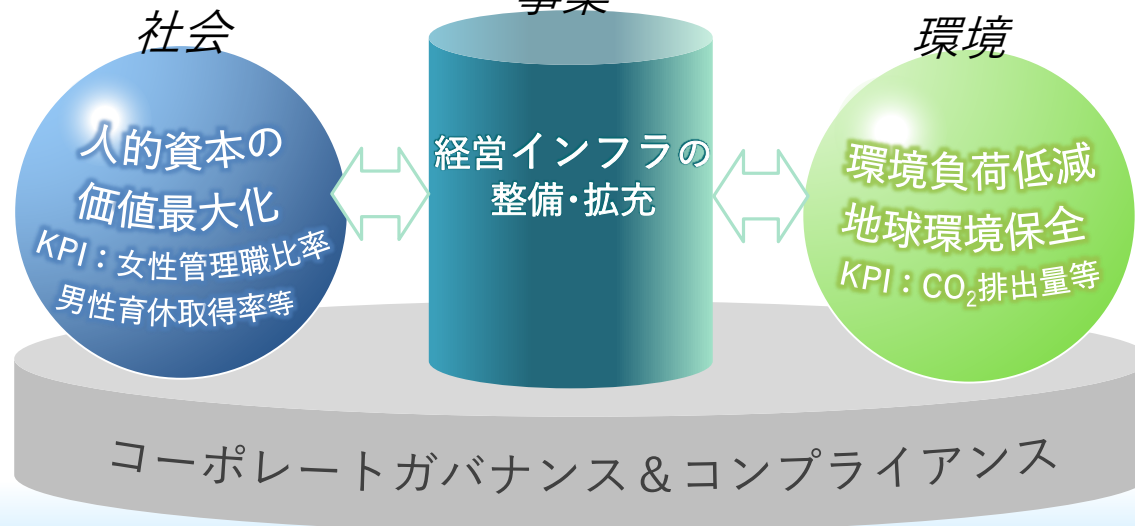
営業利益：210億円

OPR：13%

ROE：12%

成長ドライバー
3本柱による業績拡大

- ①情報システムのソフト・クラウド事業
- ②データセンターを核としたパーキングシステムのシステム提案・運営受託事業
- ③クリーンシステムのロボット+クラウド事業



時間と空気の
エンジニア

「人と時間」「人と空気」の分野で
新しい価値を創造し
安心・快適で健全な社会の
実現に貢献します。

業績目標 年平均5%以上の売上伸長 と ROE10%超の高効率経営

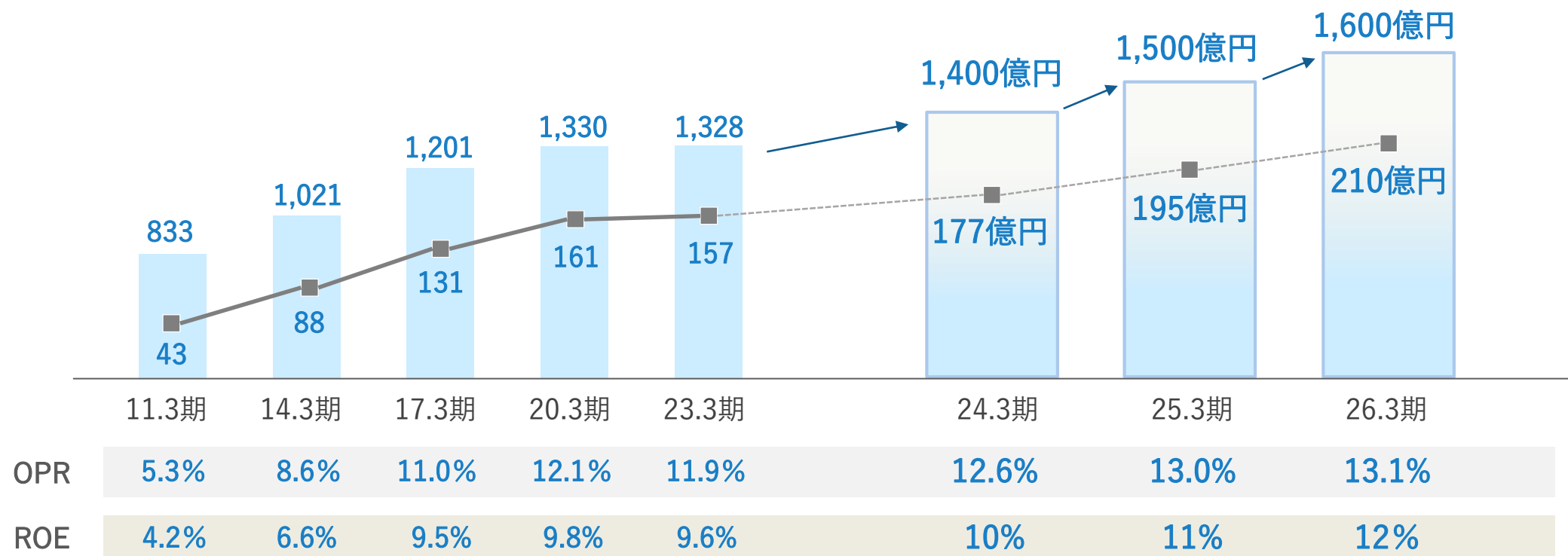
連結売上高・連結営業利益（億円）



連結売上高



連結営業利益



26.3期 国内 vs 海外

売上比率 60 : 40

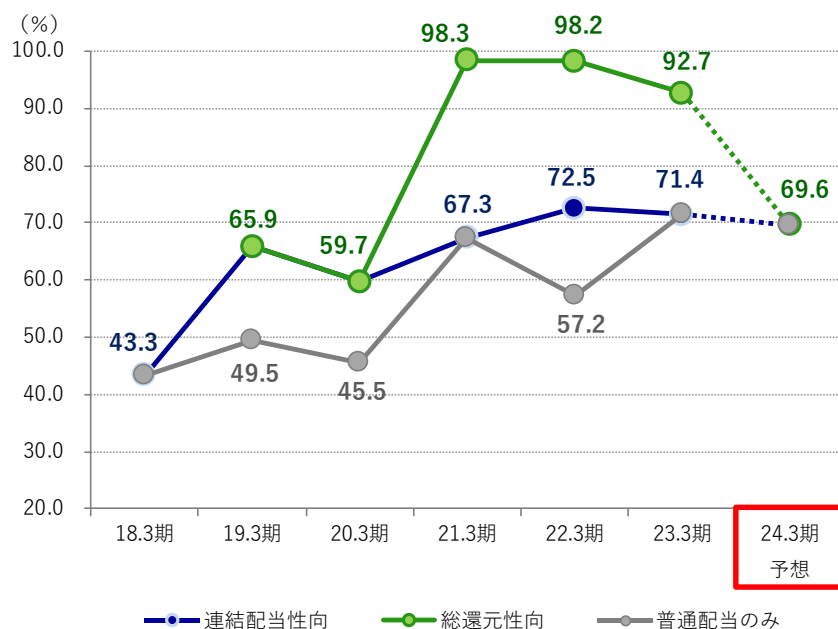
利益比率 75 : 25

配当政策

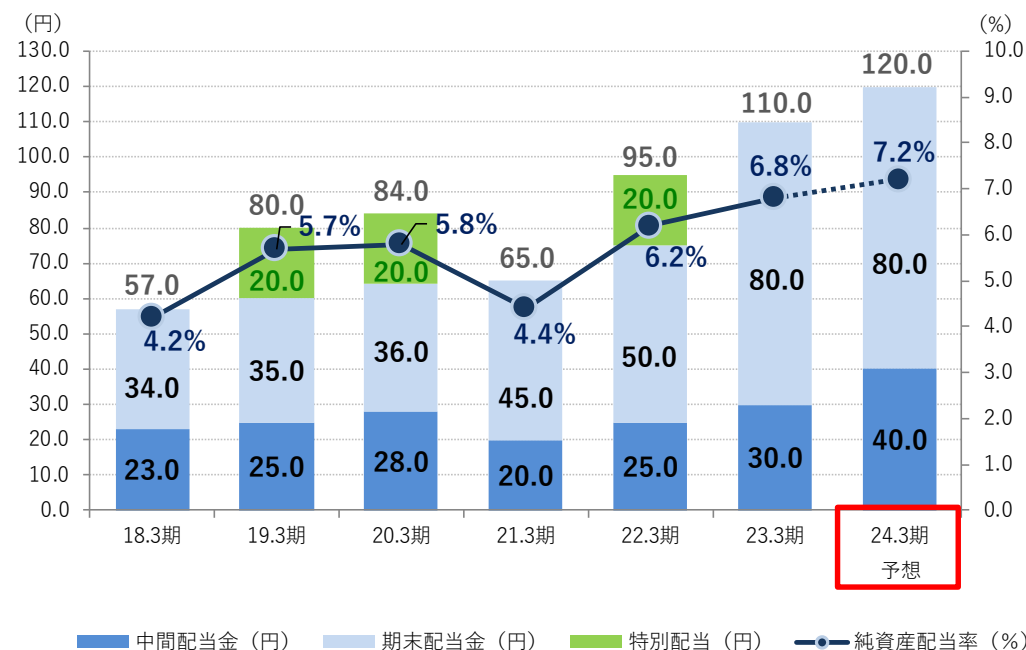
安定配当 + 業績に応じた成果配分

- ・連結配当性向 : 40.0%以上を目標
- ・総還元性向 : 55.0%以上を目標
- ・純資産配当率 : 2.5%以上を目標

連結配当性向 及び 総還元性向



1株当たり配当金 及び 連結 純資産配当率



自己株式の取得

機動的に対応

- ・取得時期 : 2021年4月27日～2021年9月30日
- ・取得株式総数 : 750,000株
- ・取得額の総額 : 2,151百万円

2022年4月27日～2022年8月31日
993,900株
2,477百万円

2023年4月27日～2023年8月31日
795,100株
2,363百万円

24.3期～26.3期 数値目標

連結 業績計画

(金額：百万円)

	24.3期 計画		25.3期 計画		26.3期 計画	
	金額	前期比	金額	前期比	金額	前期比
売 上 高	140,000	5.4%	150,000	7.1%	160,000	6.7%
営 業 利 益	17,700	12.1	19,500	10.2	21,000	7.7
営 業 利 益 率	12.6%		13.0%		13.1%	
経 常 利 益	18,500	9.1	20,500	10.8	22,000	7.3
親会社株主に帰属する 当 期 純 利 益	12,500	10.7	13,500	8.0	14,500	7.4

(単位：百万円)

23.3期 実績	
金額	前期比
	%
132,810	12.1
15,787	22.4
11.9%	
16,960	21.8
11,288	16.0

連結 売上計画

(単位：百万円)

	24.3期 計画			25.3期 計画			26.3期 計画		
	金 額	構成比	前期比	金 額	構成比	前期比	金 額	構成比	前期比
情 報 シ ス テ ム	33,500	23.9%	6.8%	35,900	23.9%	7.2%	38,300	23.9%	6.7%
時 間 管 理 機 器	2,900	2.1	2.1	2,950	2.0	1.7	3,000	1.9	1.7
パーキングシステム	67,500	48.2	4.3	72,300	48.2	7.1	77,200	48.3	6.8
時間情報システム計	103,900	74.2	5.1	111,150	74.1	7.0	118,500	74.1	6.6
環 境 シ ス テ ム	21,800	15.6	4.6	23,100	15.4	6.0	24,300	15.1	5.2
ク リ ー ン シ ス テ ム	14,300	10.2	9.4	15,750	10.5	10.1	17,200	10.8	9.2
環境関連システム計	36,100	25.8	6.5	38,850	25.9	7.6	41,500	25.9	6.8
合 計	140,000	100.0	5.4	150,000	100.0	7.1	160,000	100.0	6.7

23.3期 実績		
金 額	構成比	前期比
	%	%
31,353	23.6	8.8
2,841	2.1	5.2
64,708	48.7	16.4
98,903	74.4	13.6
20,838	15.7	4.3
13,068	9.9	15.0
33,906	25.6	8.2
132,810	100.0	12.1

為替換算レート： US\$ 130.00
EUR 140.00

2024年3月期見通し

2024年3月期 連結・単体計画

連 結

(※) 下期計画は、「24.3期計画-上期実績」で表示

(金額：百万円)

	24.3期計画				上期実績		下期計画 (※)		23.3期 実績	
	金 額	構成比	前期比		金 額	構成比	金額	構成比	金 額	構成比
		%		%		%		%		%
売 上 高	140,000	100.0	7,190	5.4	70,163	100.0	69,836	100.0	132,810	100.0
売 上 総 利 益	64,300	45.9	4,046	6.7	31,639	45.1	32,660	46.8	60,254	45.4
販 管 費	46,600	33.3	2,133	4.8	23,627	33.7	22,972	32.9	44,467	33.5
営 業 利 益	17,700	12.6	1,913	12.1	8,012	11.4	9,687	13.9	15,787	11.9
経 常 利 益	18,500	13.2	1,540	9.1	8,609	12.3	9,890	14.2	16,960	12.8
親 会 社 株 主 に 帰 属 す る 当 期 純 利 益	12,500	8.9	1,212	10.7	5,557	7.9	6,942	9.9	11,288	8.5

※為替換算レート

US\$ 130.00

EUR 140.00

US\$ 136.54

EUR 147.89

US\$ 132.09

EUR 138.49

単 体

(金額：百万円)

	24.3期計画				上期実績		下期計画 (※)		23.3期 実績	
	金 額	構成比	前期比		金 額	構成比	金額	構成比	金 額	構成比
		%		%		%		%		%
売 上 高	69,000	100.0	4,264	6.6	32,499	100.0	36,500	100.0	64,736	100.0
売 上 総 利 益	31,600	45.8	1,832	6.2	14,772	45.5	16,827	46.1	29,768	46.0
販 管 費	21,000	30.4	1,026	5.1	10,290	31.7	10,709	29.3	19,974	30.9
営 業 利 益	10,600	15.4	806	8.2	4,481	13.8	6,118	16.8	9,794	15.1
経 常 利 益	14,100	20.4	681	5.1	7,348	22.6	6,751	18.5	13,419	20.7
当 期 純 利 益	10,300	14.9	459	4.7	5,443	16.7	4,856	13.3	9,841	15.2

2024年3月期 事業部門別 通期売上予想

連 結

(※) 下期計画は、「24.3期計画-上期実績」で表示

(金額：百万円)

事業部門	24.3期計画				上期実績		下期計画 (※)	
	金 額	構成比	前期比		金 額	構成比	金 額	構成比
		%		%		%		%
情 報 シ ス テ ム	33,500	23.9	2,147	6.8	16,187	23.1	17,313	24.8
時 間 管 理 機 器	2,900	2.1	59	2.1	1,241	1.8	1,659	2.4
パーキングシステム	67,500	48.2	2,792	4.3	35,106	50.0	32,394	46.4
時間情報システム計	103,900	74.2	4,997	5.1	52,535	74.9	51,364	73.6
環 境 シ ス テ ム	21,800	15.6	962	4.6	10,803	15.4	10,997	15.7
ク リ ー ン シ ス テ ム	14,300	10.2	1,232	9.4	6,824	9.7	7,476	10.7
環境関連システム計	36,100	25.8	2,194	6.5	17,628	25.1	18,471	26.4
合 計	140,000	100.0	7,190	5.4	70,163	100.0	69,836	100.0

※為替換算レート

US\$ 130.00

US\$ 136.54

EUR 140.00

EUR 147.89

23.3期実績	
金 額	比率
	%
31,353	23.6
2,841	2.1
64,708	48.7
98,903	74.4
20,838	15.7
13,068	9.8
33,906	25.6
132,810	100.0

US\$ 132.09

EUR 138.49

単 体

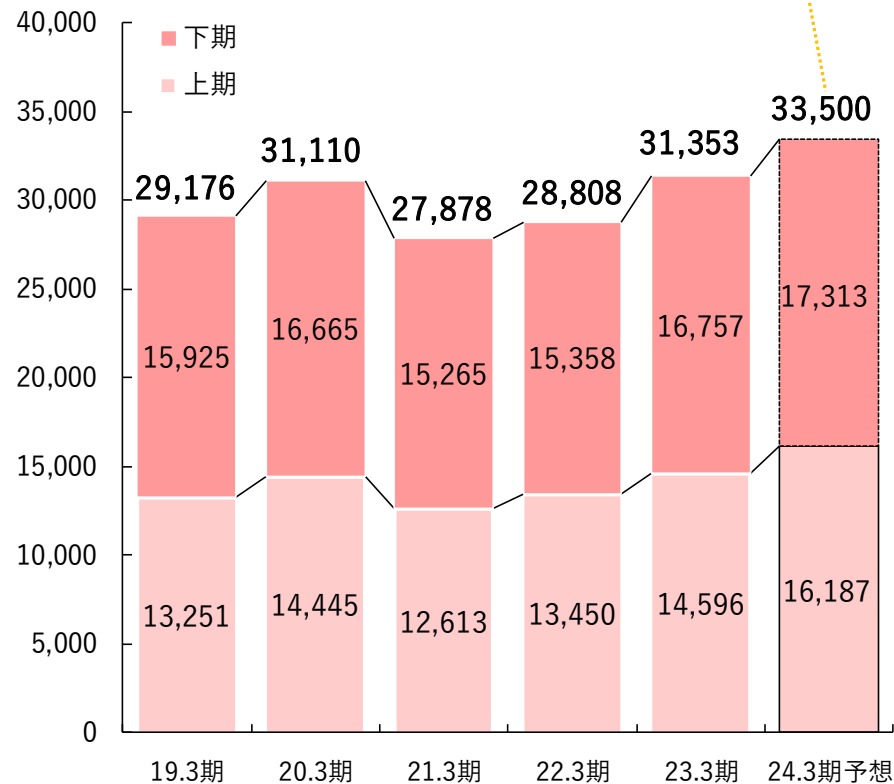
(金額：百万円)

事業部門	24.3期計画				上期実績		下期計画 (※)	
	金 額	構成比	前期比		金 額	構成比	金 額	構成比
		%		%		%		%
情 報 シ ス テ ム	18,400	26.7	1,253	7.3	8,083	24.9	10,316	28.3
時 間 管 理 機 器	2,300	3.3	13	0.6	1,023	3.1	1,276	3.5
パーキングシステム	25,000	36.2	1,247	5.2	12,188	37.5	12,811	35.1
時間情報システム計	45,700	66.2	2,512	5.8	21,295	65.5	24,404	66.9
環 境 シ ス テ ム	18,000	26.1	774	4.5	8,943	27.5	9,056	24.8
ク リ ー ン シ ス テ ム	5,300	7.7	979	22.6	2,261	7.0	3,038	8.3
環境関連システム計	23,300	33.8	1,752	8.1	11,204	34.5	12,095	33.1
合 計	69,000	100.0	4,264	6.6	32,499	100.0	36,500	100.0

23.3期実績	
金 額	比率
	%
17,147	26.5
2,287	3.5
23,753	36.7
43,188	66.7
17,226	26.6
4,321	6.7
21,548	33.3
64,736	100.0

■ソフト・クラウドを中心とした業容拡大

(金額：百万円)



国内

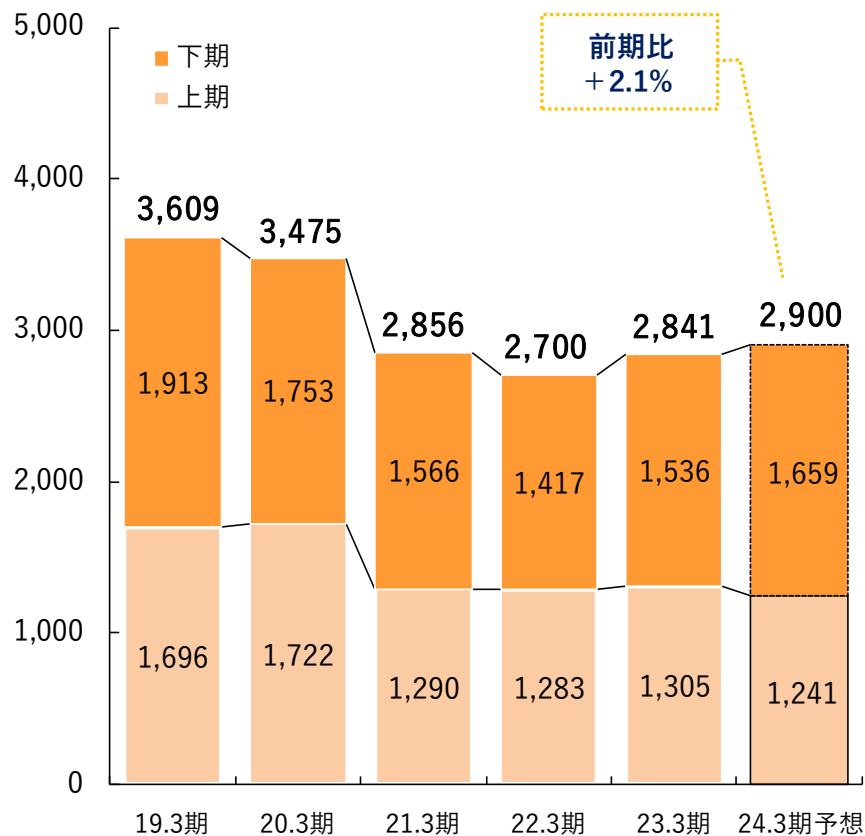
- ・クラウドサービスを含む業種特化型ソリューション提案強化（働き方改革関連法適用猶予業種等）
- ・就業ターミナル提案強化（自治体等）
- ・周辺サービス（e-AMANO）提案強化（人事届出等）
- ・デジタルタイムスタンプ市場の開拓推進（改正電子帳簿保存法対応）

海外

- ・北米
ERPシステム企業との連携強化
生体認証付新ターミナルの提案推進
- ・欧州
就業、人事、アクセスコントロールのクロスセル推進
クラウド事業推進

■国内 “コネクテッドタイムレコーダー・コネクテッドツール” 拡販

(金額：百万円)



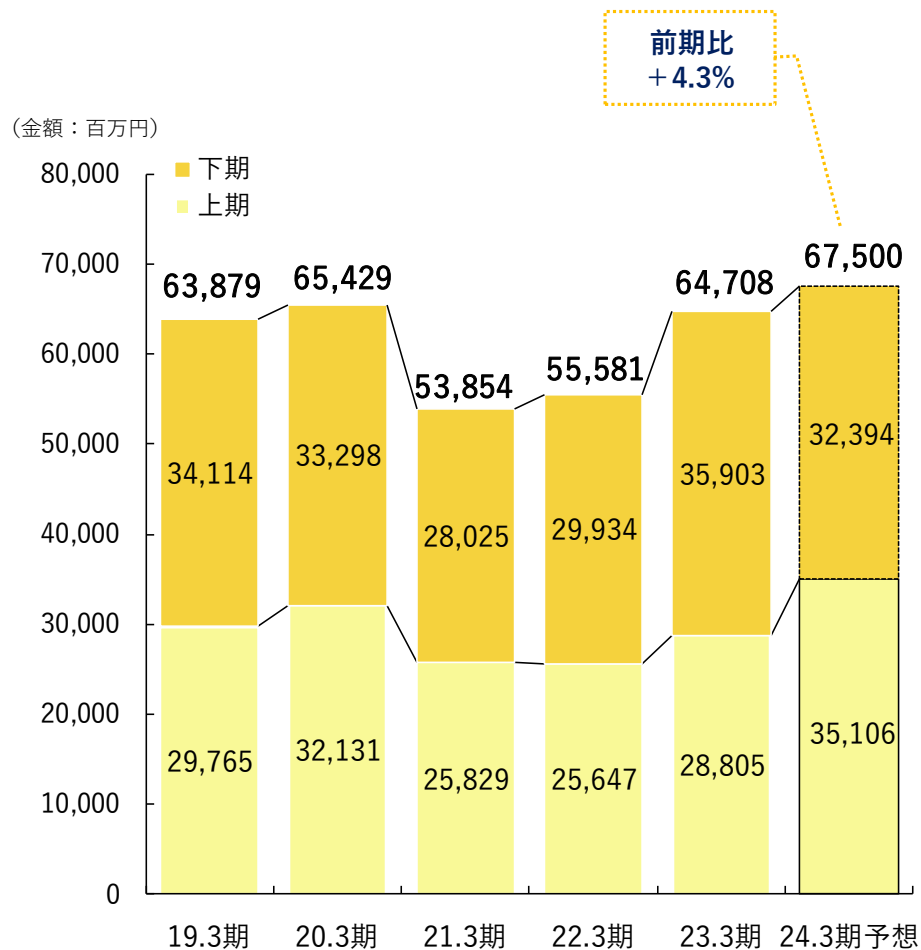
国内

- ・コネクテッドタイムレコーダー・コネクテッドツールの拡販（Wi-Fi機能標準搭載）
- ・TimeP@CKシリーズ拡販、有償会員サービス拡充
- ・オンラインショップ、ネット販売強化

海外

- ・北米、欧州、アジア
新規販売チャネル開拓

■チケットレス・キャッシュレス提案強化、運営受託事業 拡充



国内

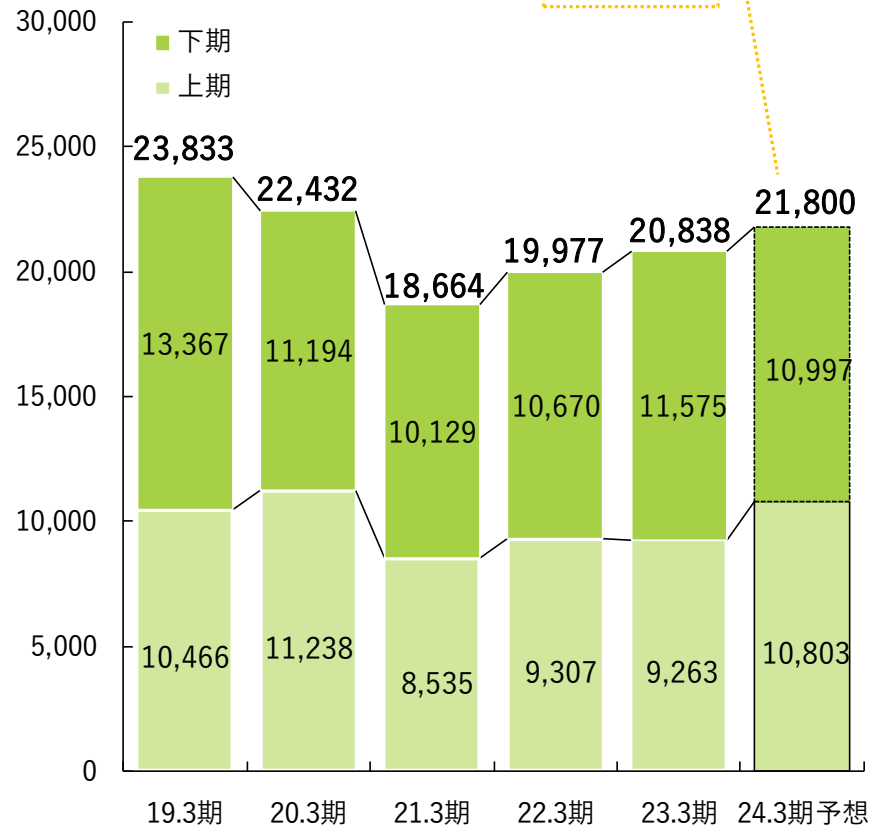
- ・チケットレス・キャッシュレスシステム提案推進
- ・クラウドサービス拡充（ストックビジネス拡大）
- ・運営受託事業 提案強化

海外

- ・北米 新製品販売拡大（サブスクリプションモデル）
- ・欧州 販売体制強化、運営受託事業強化
- ・アジア 運営受託事業拡大

■汎用機拡販、新領域拡大、エンジニアリング体制強化

(金額：百万円)



国内

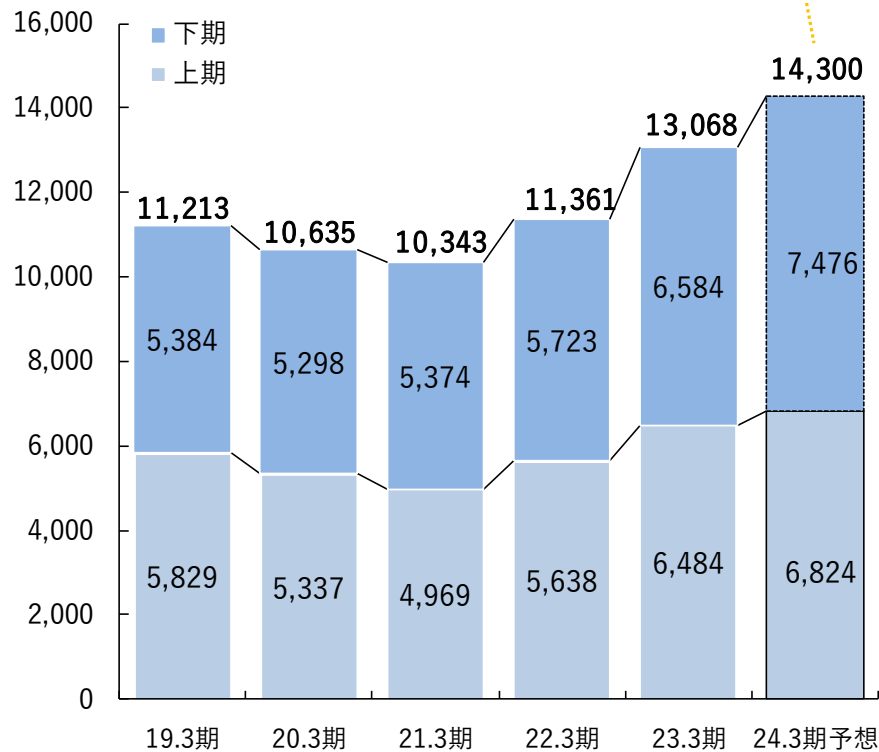
- ・汎用集塵機 提案拡大
- ・新領域拡大（成長戦略分野への提案推進）
- ・周辺装置含めたトータルソリューション提案推進

海外

- ・グループ連携によるグローバル展開の推進
- ・アジア
エンジニアリング力、生産・販売・サービス体制 強化
現地企業に対する提案強化
- ・北米、中米
新規顧客開拓

■ロボットマーケット拡大

(金額：百万円)



国内

- ・清掃ロボット ラインナップ拡充
- ・ロボットクラウドサービス提案強化
(ストックビジネス拡大)
- ・自動床洗浄機EGシリーズ提案強化
- ・電解水生成装置を組み合わせた新清掃スタイル提案拡大

海外

- ・木材床研磨機器事業の拡大、販売体制強化、新市場開拓
(欧州市場 事業拡大)

セグメント別 売上高・営業利益 通期予想

(金額：百万円)

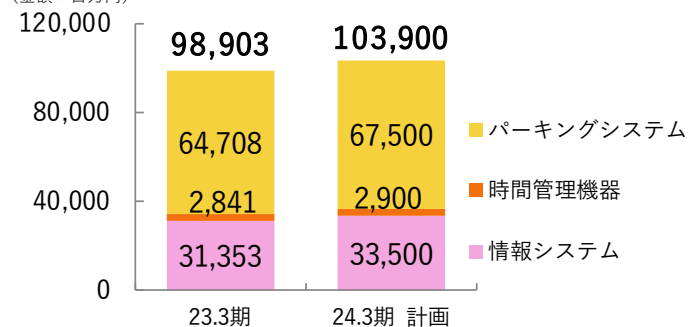
	24.3期 計画			23.3期 実績			前期比増減			
	売上高	営業利益	%	売上高	営業利益	%	売上高	%	営業利益	%
時間情報システム事業	103,900	16,650	16.0	98,903	14,927	15.1	4,996	5.1	1,722	11.5
環境関連システム事業	36,100	5,100	14.1	33,906	4,705	13.9	2,193	6.5	394	8.4
全社費用		△ 4,050			△ 3,844				△ 205	
合 計	140,000	17,700	12.6	132,810	15,787	11.9	7,189	5.4	1,912	12.1

売上高

●時間情報システム事業

前期比 +5.1%

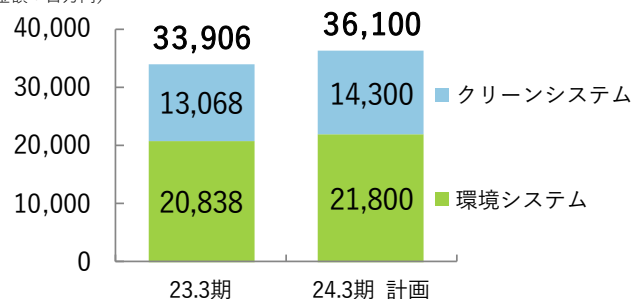
(金額：百万円)



●環境関連システム事業

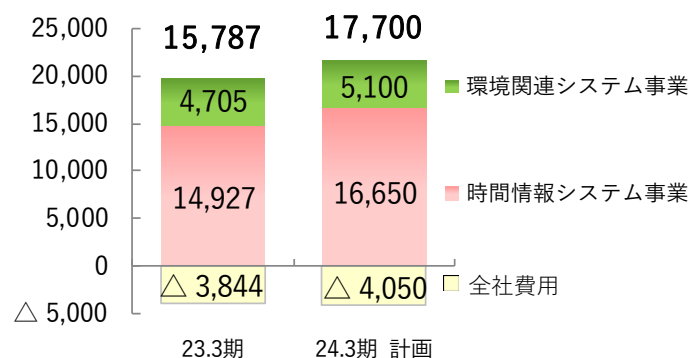
前期比 +6.5%

(金額：百万円)



営業利益

(金額：百万円)



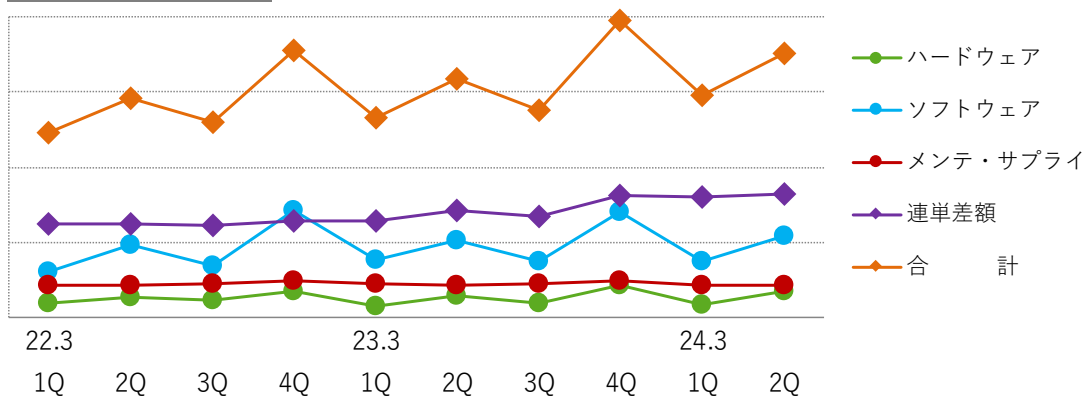
※ 営業利益 前期比 + 12.1%

●時間情報システム事業 前期比 + 11.5%

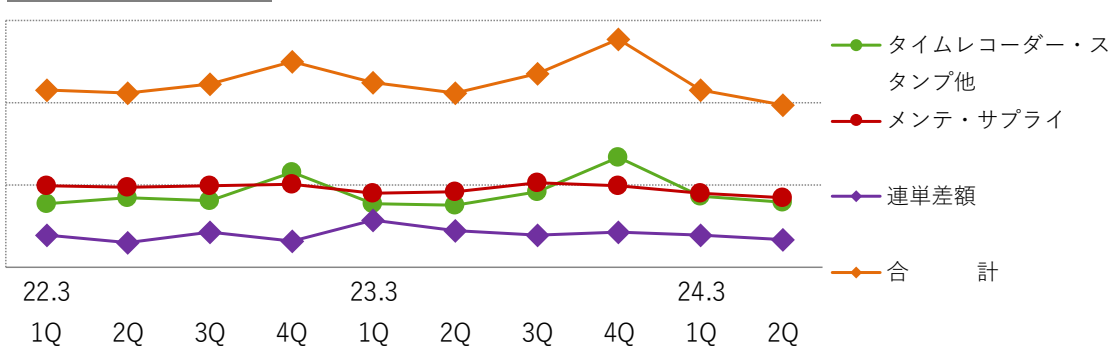
●環境関連システム事業 前期比 + 8.4%

四半期別 品目別売上推移（実績ベース）

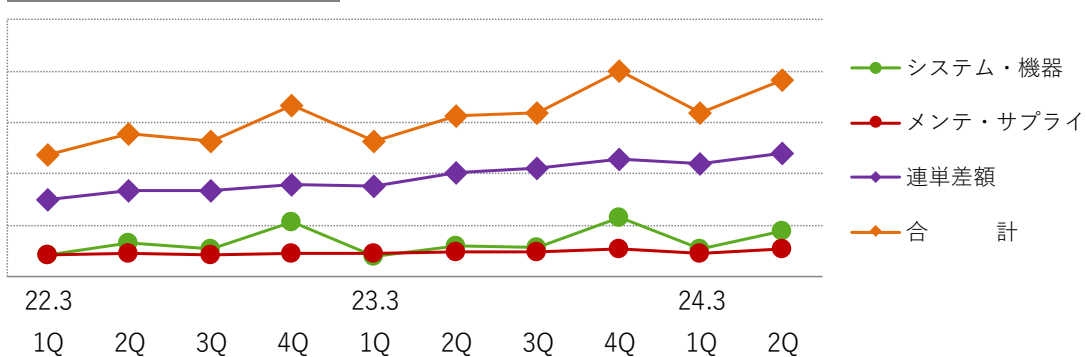
情報システム



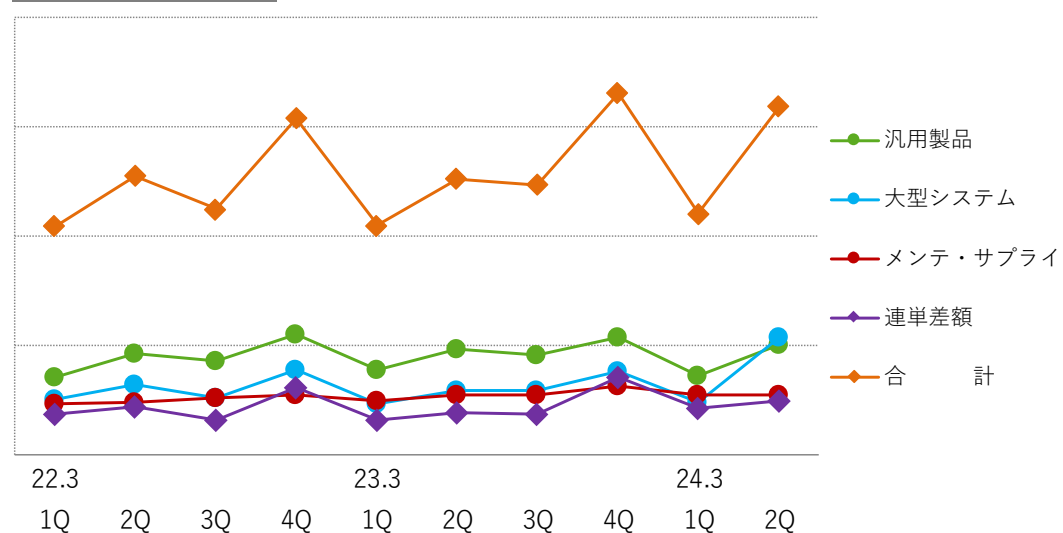
時間管理機器



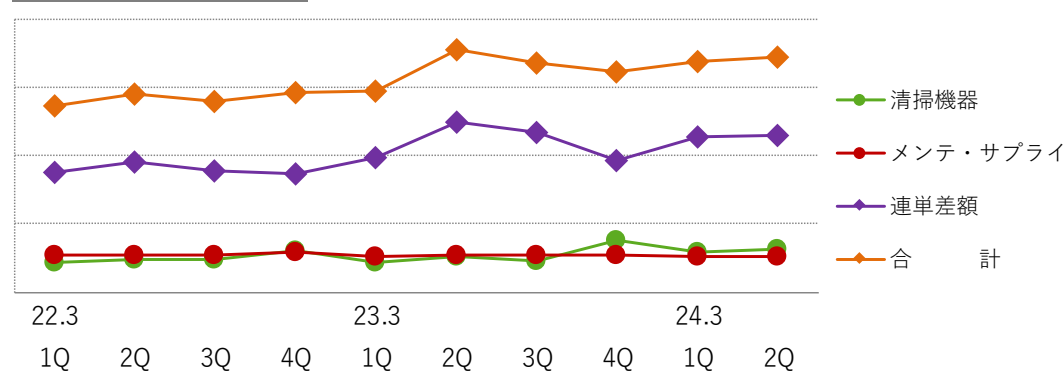
パーキングシステム



環境システム



クリーンシステム



Time & Air
AMANO