

2025年3月期 第2四半期（中間期） 決算説明会資料

AMANO

アマノ株式会社（6436）
経営企画本部 経営企画室

電話：045-439-1591（直通）
Web：<https://www.amano.co.jp/>

| 2025年3月期 第2四半期（中間期）決算概要

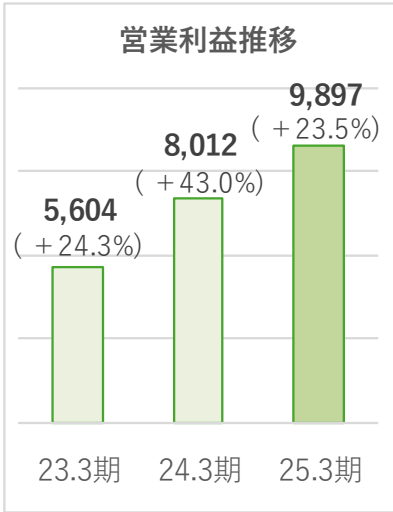
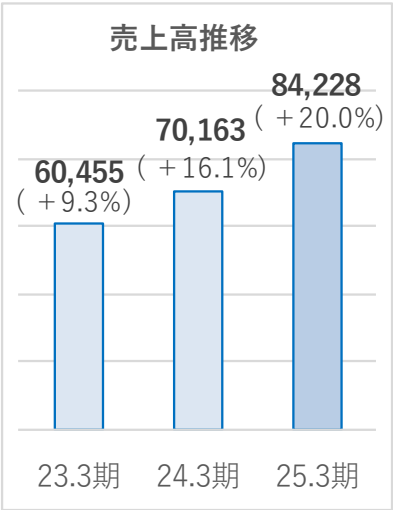
(2024年4月～2024年9月)

- 1. 2025年3月期 2Q業績 P3
- 2. 事業部門別業績・所在地別売上構成比 P12
- 3. 連結財務諸表 P18
- 4. 第9次中期経営計画 P22
- 5. 2025年3月期見通し P27
- 6. 補足資料 P34

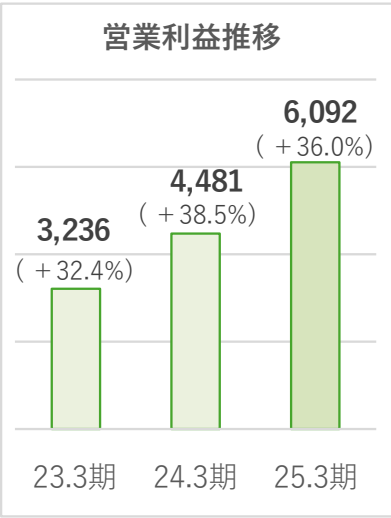
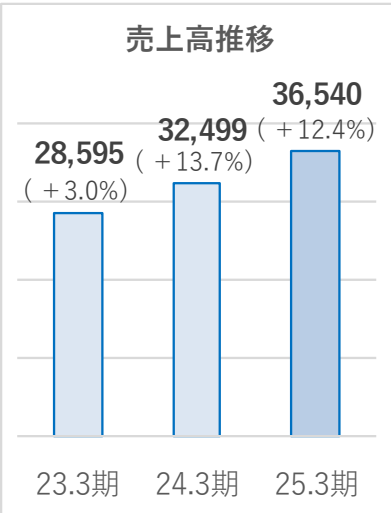
本資料で記述されている業績予想ならびに将来予測は、現時点で入手可能な情報に基づき当社が判断した予想であり、潜在的なリスクや不確実性が含まれています。
そのため、様々な要因の変化により、実際の業績は記述されている将来見通しとは大きく異なる結果となることをご承知おき下さい。

2025年3月期 2Q業績

	(金額：百万円)						
	25.3期 上期計画	25.3期 上期実績	構成比	24.3期 上期実績	構成比	前年同期比	
売上高	72,200	84,228	100.0%	70,163	100.0%	+ 20.0 %	
売上総利益	32,700	37,323	44.3%	31,639	45.1%	+ 18.0 %	
販管費	24,300	27,425	32.6%	23,627	33.7%	+ 16.1 %	
営業利益	8,400	9,897	11.8%	8,012	11.4%	+ 23.5 %	
営業利益率	11.6 %	11.8 %		11.4 %		+ 0.4 Pt	
経常利益	8,900	10,534	12.5%	8,609	12.3%	+ 22.4 %	
親会社株主に帰属 する当期純利益	5,700	7,161	8.5%	5,557	7.9%	+ 28.9 %	
為替換算レート	US\$140.00 EUR150.00	US\$154.08 EUR166.13		US\$136.54 EUR147.89			



(金額：百万円)								
	25.3期 上期計画	25.3期 上期実績	構成比	24.3期 上期実績	構成比	前年同期比		
売上高	33,800	36,540	100.0%	32,499	100.0%	+ 12.4 %		
売上総利益	15,500	16,840	46.1%	14,772	45.5%	+ 14.0 %		
販管費	10,500	10,747	29.4%	10,290	31.7%	+ 4.4 %		
営業利益	5,000	6,092	16.7%	4,481	13.8%	+ 36.0 %		
営業利益率	14.8 %	16.7 %		13.8 %		+ 2.9 Pt		
経常利益	7,900	10,766	29.5%	7,348	22.6%	+ 46.5 %		
当期純利益	5,600	8,635	23.6%	5,443	16.7%	+ 58.6 %		



(金額：百万円)

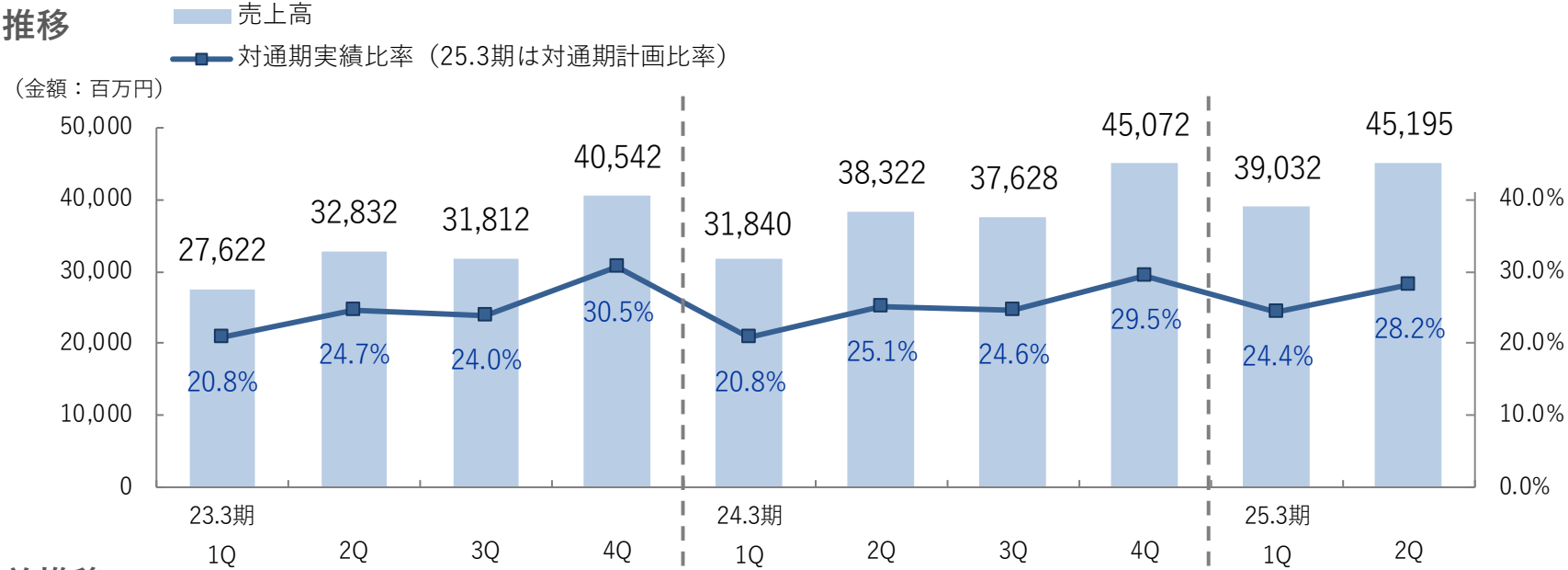
	25.3期 上期計画	25.3期 上期実績	構成比	24.3期 上期実績	構成比	前年同期比
情報システム	17,000	18,069	21.5%	16,187	23.1%	+ 11.6 %
時間管理機器	1,200	1,152	1.4%	1,241	1.8%	△ 7.2 %
パーキングシステム	36,000	45,832	54.3%	35,106	50.0%	+ 30.6 %
時間情報システム計	54,200	65,054	77.2%	52,535	74.9%	+ 23.8 %
環境システム	11,100	11,493	13.7%	10,803	15.4%	+ 6.4 %
クリーンシステム	6,900	7,680	9.1%	6,824	9.7%	+ 12.5 %
環境関連システム計	18,000	19,173	22.8%	17,628	25.1%	+ 8.8 %
合 計	72,200	84,228	100.0%	70,163	100.0%	+ 20.0 %
為 替 換 算 レ ー ト	US\$140.00 EUR150.00	US\$154.08 EUR166.13		US\$136.54 EUR147.89		

（金額：百万円）

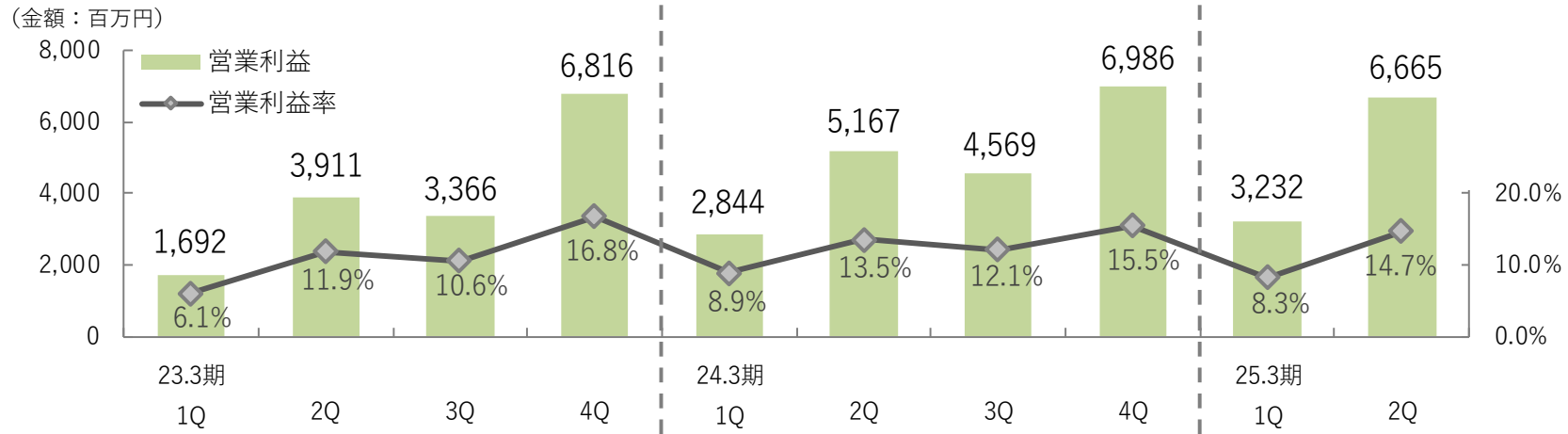
	25.3期 上期計画	25.3期 上期実績	構成比	24.3期 上期実績	構成比	前年同期比
情報システム	8,600	8,522	23.3%	8,083	24.9%	+ 5.4 %
時間管理機器	1,000	921	2.5%	1,023	3.1%	△ 9.9 %
パーキングシステム	12,500	15,725	43.1%	12,188	37.5%	+ 29.0 %
時間情報システム計	22,100	25,169	68.9%	21,295	65.5%	+ 18.2 %
環境システム	9,200	9,034	24.7%	8,943	27.5%	+ 1.0 %
クリーンシステム	2,500	2,335	6.4%	2,261	7.0%	+ 3.3 %
環境関連システム計	11,700	11,370	31.1%	11,204	34.5%	+ 1.5 %
合 計	33,800	36,540	100.0%	32,499	100.0%	+ 12.4 %

(金額：百万円)								
実績			1Q		2Q		25.3期 上期実績	
			金額	構成比	金額	構成比	金額	構成比
売	上	高	39,032	100.0 %	45,195	100.0 %	84,228	100.0 %
売	上	総 利 益	17,088	43.8 %	20,234	44.8 %	37,323	44.3 %
販	管	費	13,856	35.5 %	13,569	30.0 %	27,425	32.6 %
営	業	利 益	3,232	8.3 %	6,665	14.7 %	9,897	11.8 %
営	業	外 収 益	537	1.4 %	443	1.0 %	981	1.2 %
営	業	外 費 用	128	0.3 %	216	0.5 %	344	0.4 %
経	常	利 益	3,642	9.3 %	6,892	15.3 %	10,534	12.5 %
特	別	利 益	2		366		368	
特	別	損 失	21		9		30	
親 会 社 株 主 に 帰 属 す る 当 期 純 利 益			1,600	4.1 %	5,561	12.3 %	7,161	8.5 %
為 替 換 算 レ ー ト			US\$149.89 EUR162.17		US\$158.27 EUR170.09		US\$154.08 EUR166.13	
事業別売上高			1Q		2Q		25.3期 上期実績	
			金額	構成比	金額	構成比	金額	構成比
情 報 シ ス テ ム			8,376	21.4 %	9,692	21.4 %	18,069	21.5 %
時 間 管 理 機 器			579	1.5 %	572	1.3 %	1,152	1.4 %
パ ー キ ン グ シ ス テ ム			21,572	55.3 %	24,260	53.7 %	45,832	54.3 %
時 間 情 報 シ ス テ ム 計			30,528	78.2 %	34,525	76.4 %	65,054	77.2 %
環 境 シ ス テ ム			5,117	13.1 %	6,376	14.1 %	11,493	13.7 %
ク リ ー ン シ ス テ ム			3,386	8.7 %	4,294	9.5 %	7,680	9.1 %
環 境 関 連 シ ス テ ム 計			8,503	21.8 %	10,670	23.6 %	19,173	22.8 %
合		計	39,032	100.0 %	45,195	100.0 %	84,228	100.0 %

売上高推移



営業利益推移



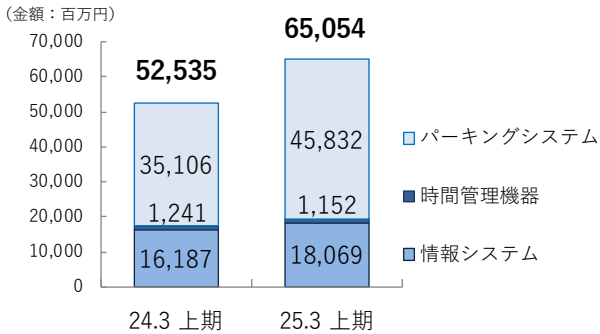
セグメント別 売上高・営業利益（連結）

(金額：百万円)

	25.3期 1Q			25.3期 2Q			25.3期 上期実績			24.3期 上期実績			前年同期比	
	売上高	営業利益		売上高	営業利益		売上高	営業利益		売上高	営業利益		売上高	営業利益
時間情報システム計	30,528	3,727	12.2%	34,525	6,055	17.5%	65,054	9,782	15.0%	52,535	7,596	14.5%	12,519 +23.8%	2,186 +28.8%
環境関連システム計	8,503	567	6.7%	10,670	1,557	14.6%	19,173	2,124	11.1%	17,628	2,275	12.9%	1,545 +8.8%	△ 150 △6.6%
全社費用		△ 1,062			△ 947			△ 2,009			△ 1,859			△ 150
合計	39,032	3,232	8.3%	45,195	6,665	14.7%	84,228	9,897	11.8%	70,163	8,012	11.4%	14,065 +20.0%	1,885 +23.5%

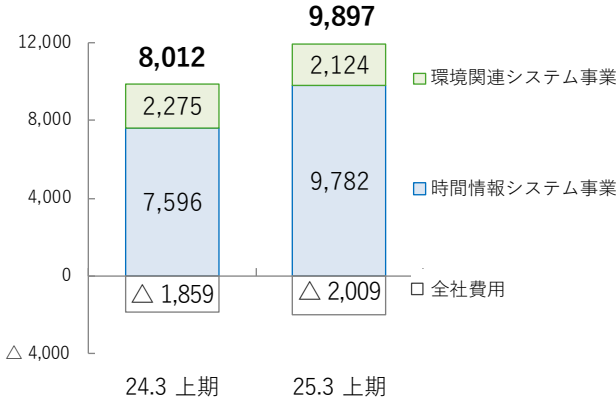
売上高

時間情報システム事業 前年同期比 +23.8%



営業利益

(金額：百万円)

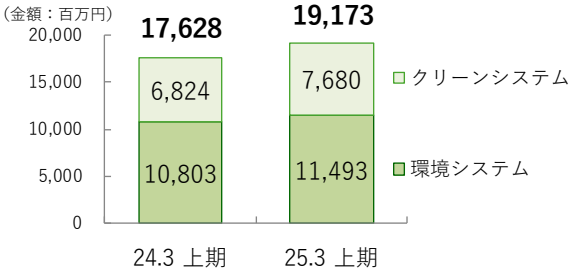


【ご参考】 売上総利益率 増減

①24.3期上期/25.3期上期

	連結	単体
情報システム	↑	↓
時間管理機器	↑	↑
パーキングシステム	↑	↑
環境システム	↓	↓
クリーンシステム	↓	↓

環境関連システム事業 前年同期比 +8.8%



時間情報システム事業 前年同期比 +28.8%

環境関連システム事業 前年同期比 △6.6%

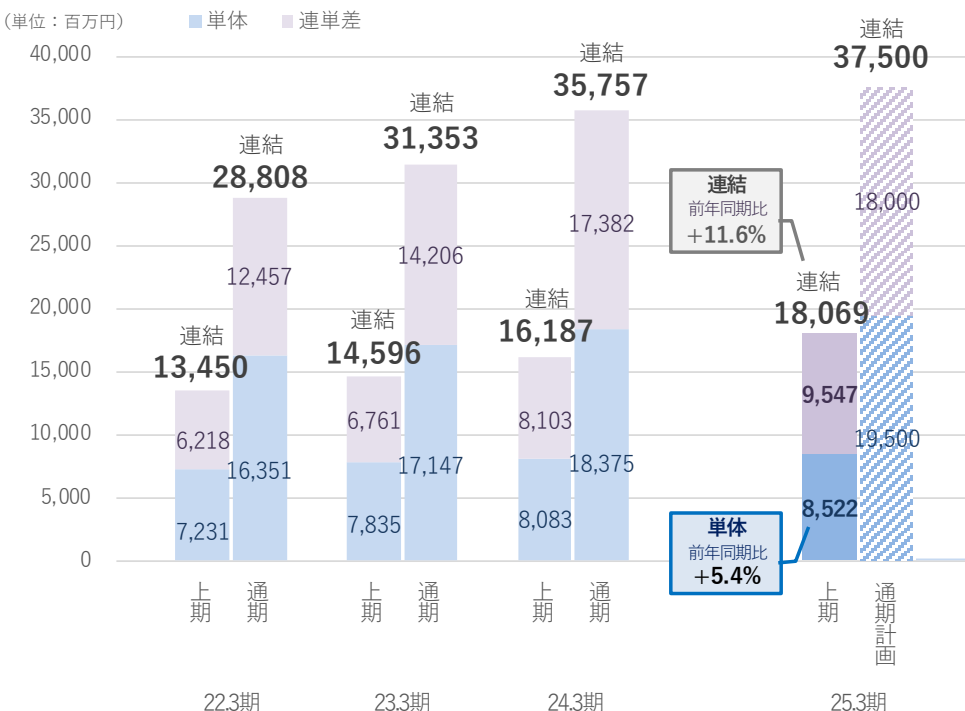
②24.3期/25.3期上期

	連結	単体
情報システム	↑	↓
時間管理機器	↑	↑
パーキングシステム	↑	↑
環境システム	↓	↓
クリーンシステム	↓	↓

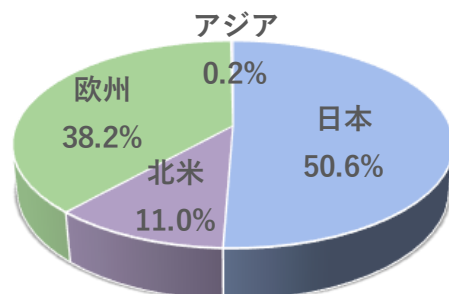
(金額：百万円)																	
		1Q			2Q			25.3期 上期合計			24.3期 上期合計			前年同期比			
		売上高	営業利益		売上高	営業利益		売上高	営業利益		売上高	営業利益		売上高		営業利益	
北	米	6,041	△ 123	△ 2.0 %	7,162	154	2.2 %	13,203	31	0.2 %	10,160	△ 56	△ 0.6 %	3,043	+ 30.0%	88	—
欧	州	3,942	410	10.4 %	4,155	504	12.1 %	8,097	914	11.3 %	6,399	947	14.8 %	1,698	+ 26.5%	△ 33	△ 3.5%
ア	ジ ア	9,612	588	6.1 %	10,107	688	6.8 %	19,719	1,276	6.5 %	14,606	1,047	7.2 %	5,113	+ 35.0%	229	+ 21.9%
海 外 G 計		19,597	876	4.5 %	21,423	1,346	6.3 %	41,020	2,222	5.4 %	31,166	1,938	6.2 %	9,854	+ 31.6%	284	+ 14.7%
為替換算 レート		US\$	149.89		US\$	158.27		US\$	154.08		US\$	136.54					
		EUR	162.17		EUR	170.09		EUR	166.13		EUR	147.89					
国 内 G 計		5,721	823	14.4 %	5,956	1,028	17.3 %	11,678	1,851	15.9 %	11,276	1,750	15.5 %	402	+ 3.6%	101	+ 5.8%
のれん 償却費	北米	11百万円			北米	11百万円		北米	22百万円		北米	—					
	欧州	74百万円			欧州	78百万円		欧州	153百万円		欧州	136百万円					
	アジア	32百万円			アジア	33百万円		アジア	65百万円		アジア	—					
	アマノ	—			アマノ	—		アマノ	—		アマノ	—					

事業部門別業績・所在地別売上構成比

売上高



所在地別 売上構成比



国内：増収

- ・ソフトウェア増収・就業ターミナル減収
- ・アmanoビジネスソリューションズ社（ABS社）減収（アmano単体への業務移管による影響）

今後の取組み ソフト・クラウドによる更なる業容拡大

- ・クラウドサービスを含む業種特化型ソリューション提案強化（医療・学校法人・公共市場等）
- ・更新提案強化（旧ソフト・Windows OSサポート終了）
- ・就業ターミナル提案強化（自治体等）
- ・アmanoセキュアジャパン社（ASJ社）デジタルタイムスタンプ市場の開拓推進

海外：増収

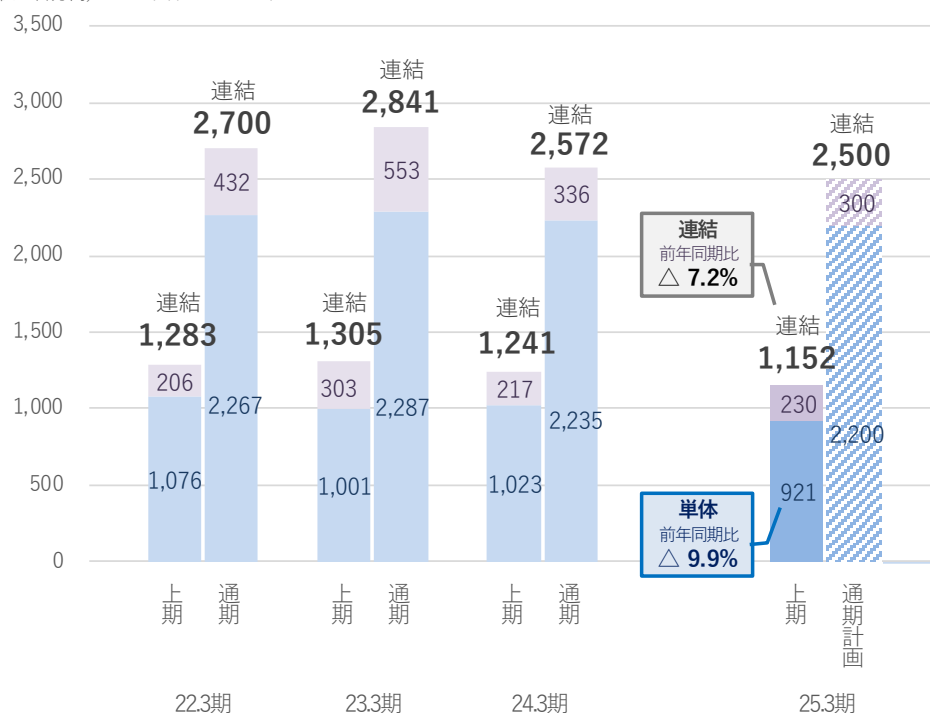
- ・北米 アキュタイムシステムズ社（ATS社）増収（為替影響）
- ・欧州 ホロクオルツ社 増収

今後の取組み

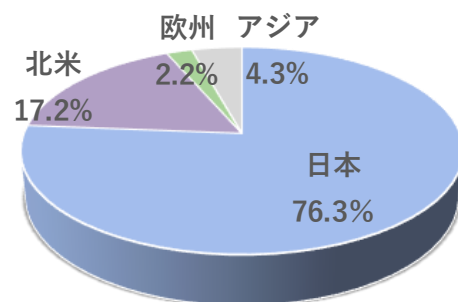
- ・北米
ERPシステム企業との連携強化
生体認証付新ターミナルの提案推進
- ・欧州
就業、人事、アクセスのクロスセル推進
クラウド事業推進

売上高

(単位：百万円) ■ 単体 ■ 連単差



所在地別 売上構成比



国内：減収

- 標準機・TimeP@CKシリーズ 減収

今後の取組み

- コネクテッドタイムレコーダー・コネクテッドツールの拡販 (Wi-Fi機能標準搭載)
- TimeP@CKシリーズ拡販 有償会員サービス拡充
- パートナー戦略強化

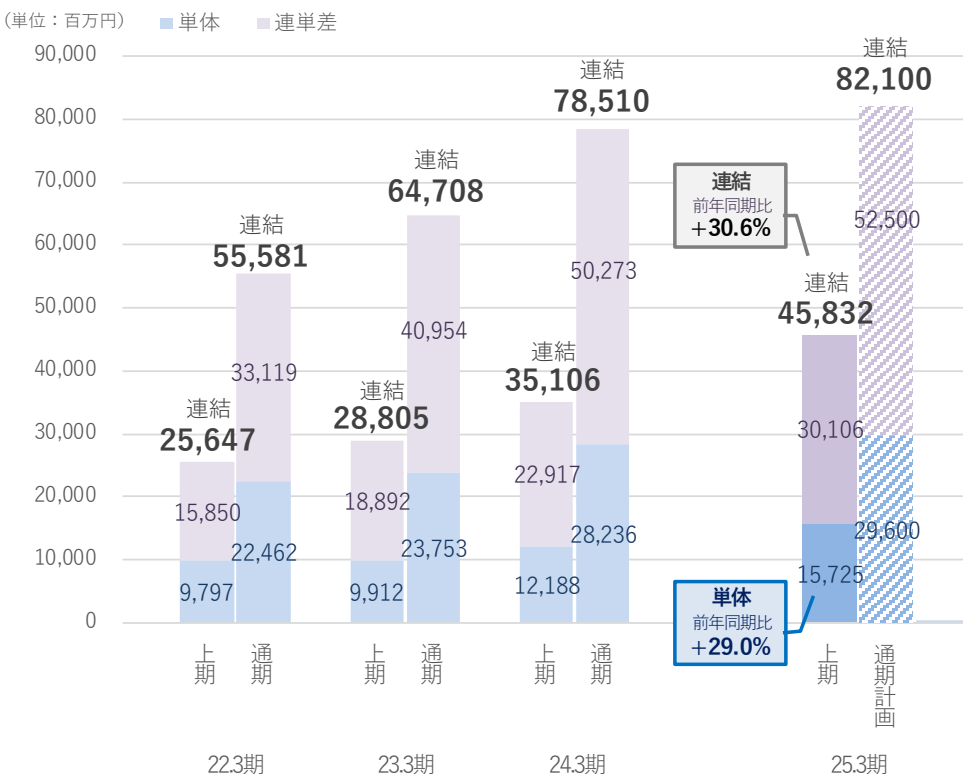
海外：減収

- 北米、アジア減収

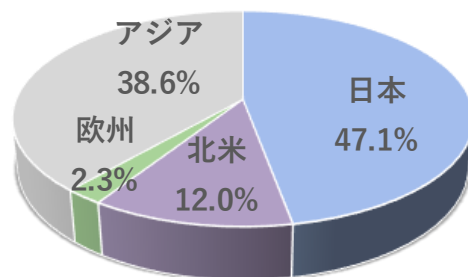
今後の取組み

- 北米・欧州・アジア 新規販売チャネル開拓

売上高



所在地別 売上構成比



国内：増収

- ・システム機器増収
- ・管理会社向け案件 受注回復
- ・駐輪システム 増収
- ・アマノマネジメントサービス社（AMS社）
運営受託事業 堅調

今後の取組み チケットレス・キャッシュレス提案強化、
運営受託事業 拡大

- ・チケットレス・キャッシュレスシステム提案推進
（スマホアプリ連動・ETCGO）
- ・クラウドサービス拡充（ストックビジネス拡大）
- ・運営受託事業 提案強化

海外：増収

- ・北米 アマノマクギャン社（AMI社）増収、赤字幅縮小
- ・アジア
アマノコーリア社（AKC社）、
アマノパーキングサービス香港社（APSH社）増収

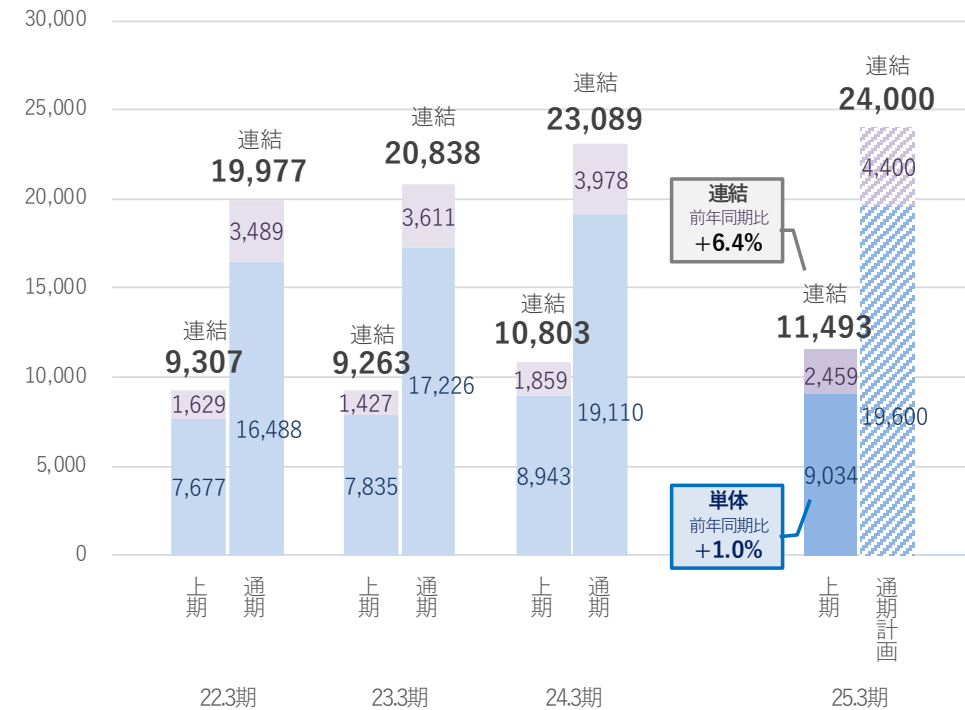
今後の取組み

- ・北米 サブスクリプションモデル販売拡大
- ・欧州 販売体制強化、運営受託事業強化
- ・アジア 運営受託事業拡大

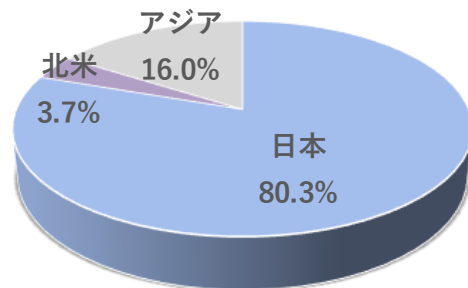
環境システム事業

売上高

(単位：百万円) ■ 単体 ■ 連単差



所在地別 売上構成比



国内：増収

- ・ 汎用機 減収
- ・ 大型システム 増収

今後の取組み 汎用機拡販、新領域拡大、エンジニアリング体制強化

- ・ 汎用集塵機 新製品拡販
- ・ 新領域拡大（成長戦略分野への大型システム提案推進）
- ・ 周辺装置含めたトータルソリューション提案推進

海外：増収

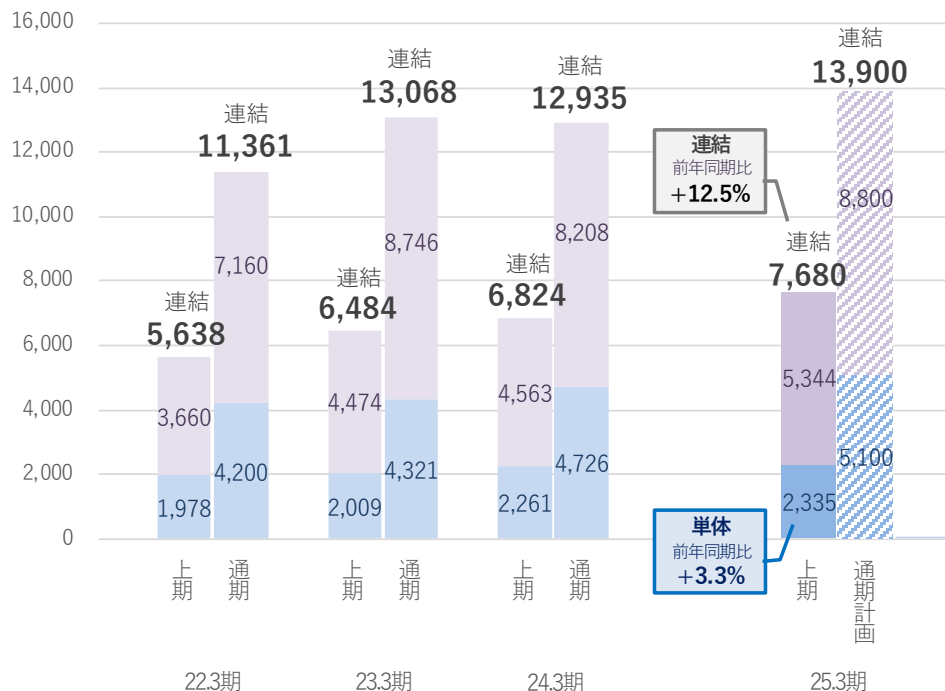
- ・ アジア・北米（メキシコ） 増収

今後の取組み

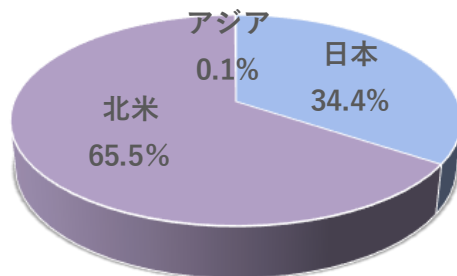
- ・ グループ連携によるグローバル展開の推進
- ・ アジア
生産・販売・サービス体制 強化
現地企業に対する提案強化
- ・ 北米、中米
新規顧客開拓

売上高

(単位：百万円) ■ 単体 ■ 連単差



所在地別 売上構成比



国内：増収

- ・ 小型ロボット洗浄機「HAPiiBOT」販売台数 増加
- ・ 自動床洗浄機 減収

今後の取組み ロボットマーケット拡大

- ・ 清掃ロボット 機能強化・拡充
- ・ ロボットクラウドサービス提案強化 (ストックビジネス拡大)
- ・ 自動床洗浄機EGシリーズ提案強化 (販売チャネルの強化・コネクテッドサービスの拡大)
- ・ 電解水生成装置を組み合わせた差別化提案拡大

海外：増収

- ・ 北米 アマノパイオニアエクリプス社 (APEC社) 増収

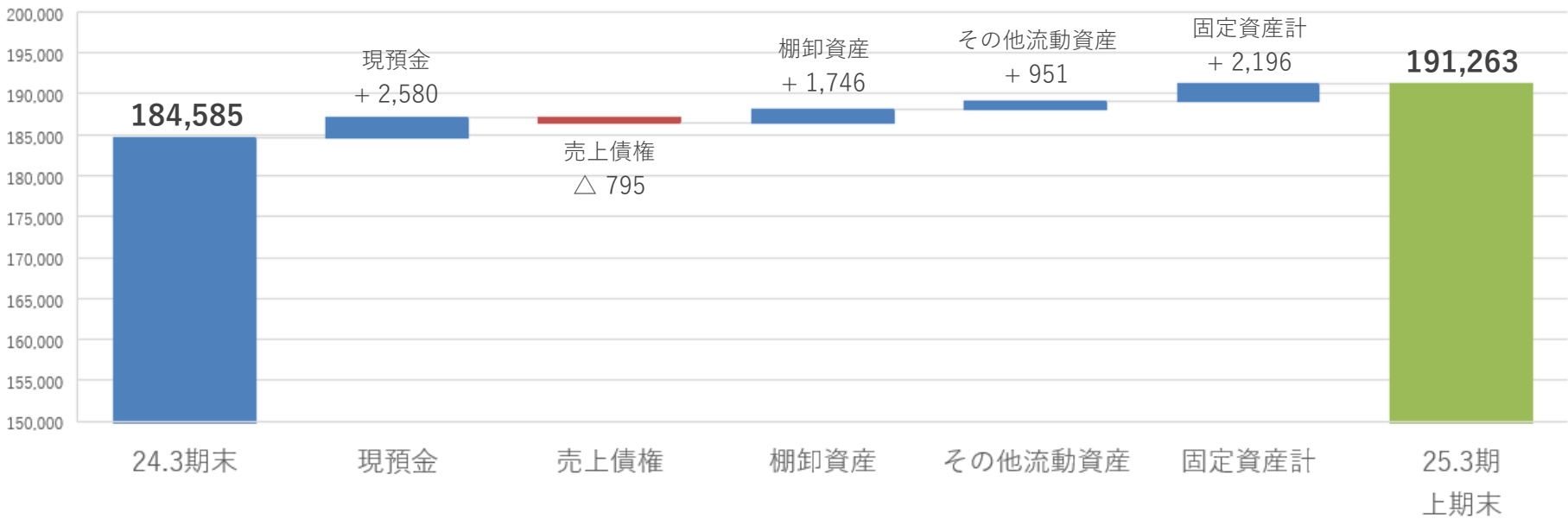
今後の取組み

- ・ 木材床研磨機器事業の拡大 (欧州市場 展開強化)、新チャネル開拓

連結財務諸表

(単位：百万円)

				25.3期 上期 (2024.9.30)	月商 倍率	24.3期 (2024.3.31)	月商 倍率	前期末比増減
資	産	の	部	191,263	13.6ヶ月	184,585	14.5ヶ月	+ 6,678
現		預	金	65,158	4.6ヶ月	62,577	4.9ヶ月	+ 2,580
売	上	債	権	35,243	2.5ヶ月	36,038	2.8ヶ月	△ 795
棚	卸	資	産	16,936	1.2ヶ月	15,189	1.2ヶ月	+ 1,746
そ	の	他	流 動 資 産	8,036	0.6ヶ月	7,085	0.6ヶ月	+ 951
流	動	資	産 計	125,374	8.9ヶ月	120,892	9.5ヶ月	+ 4,482
固	定	資	産 計	65,889	4.7ヶ月	63,693	5.0ヶ月	+ 2,196



（単位：百万円）

	25.3期 上期 (2024.9.30)	月商 倍率	24.3期 (2024.3.31)	月商 倍率	前期末比増減
負債の部	60,159	4.3ヶ月	56,482	4.4ヶ月	+ 3,677
支払手形及び買掛金	13,513	1.0ヶ月	13,512	1.1ヶ月	+ 0
その他流動負債	34,914	2.5ヶ月	31,777	2.5ヶ月	+ 3,137
流動負債計	48,427	3.4ヶ月	45,289	3.6ヶ月	+ 3,138
固定負債計	11,731	0.8ヶ月	11,192	0.9ヶ月	+ 539
純資産の部	131,104		128,103		+ 3,001
株主資本計	117,854		119,374		△ 1,520
その他の包括利益累計額合計	12,758		8,226		+ 4,532
非支配株主持分	491		502		△ 11
負債純資産合計	191,263		184,585		+ 6,678

連結キャッシュ・フロー計算書／設備投資・減価償却

(単位：百万円)

	25.3期 上期実績	24.3期 上期実績	前期末比増減
営業活動によるCF	12,773	10,366	+ 2,406
投資活動によるCF	△ 2,305	△ 5,242	+ 2,937
F C F	10,467	5,123	+ 5,343
財務活動によるCF	△ 10,614	△ 12,575	+ 1,961
現金及び現金同等物の増減額	1,348	△ 6,123	+ 7,471
現金及び現金同等物の期末残高	52,997	48,961	+ 4,036

	25.3期 上期実績	24.3期 上期実績	前期末比増減	25.3期 通期計画
設備投資（有形固定資産）	4,994	6,087	△ 1,093	8,553
設備投資（無形固定資産）	482	595	△ 112	578
設 備 投 資 計	5,476	6,683	△ 1,206	9,131
減 価 償 却 費	5,072	4,395	+ 677	10,042

※当社グループのIFRS適用子会社は、IFRS第16号「リース」を適用しております。

また、米国会計基準適用子会社は、ASU第2016-02号「リース」を適用しております。

上記の設備投資及び減価償却費については、当該影響額を含めております。

その影響を除外した設備投資、減価償却費は以下の通りとなります。

設備投資（有形固定資産）	2,244	1,554	+ 690	3,597
設備投資（無形固定資産）	482	595	△ 112	578
設 備 投 資 計	2,727	2,150	+ 577	4,176
減 価 償 却 費	2,007	1,830	+ 177	4,026

※設備投資及び減価償却費については、販売用ソフトウェア及びM&Aを含めておりません

第9次中期経営計画 (2024年3月期～2026年3月期)

100年企業への4th Stage

第9次 中期経営計画（24.3期～26.3期）
100年企業への 4th Stage

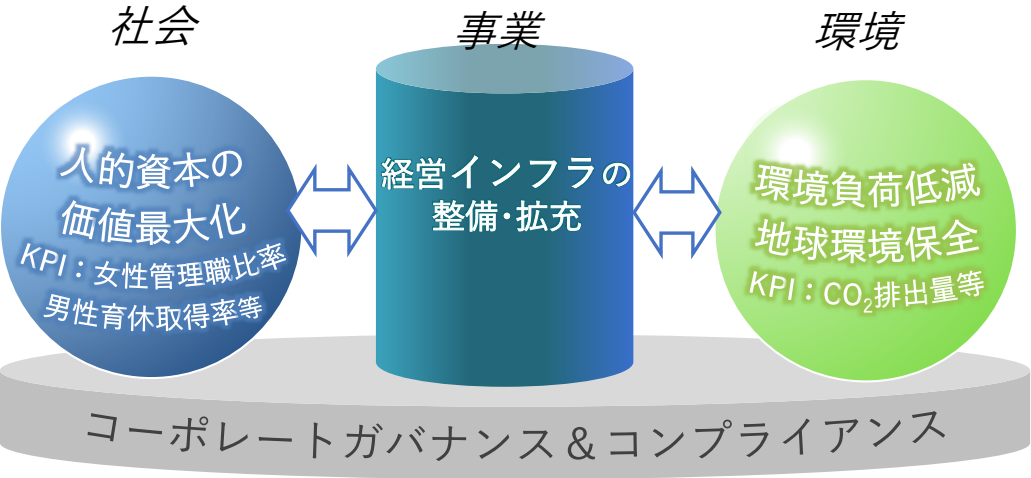
サステナブル経営に繋がる
パラダイムシフトへの取り組み

不易
流行

Evolution
built on Tradition

26.3期 数値目標(連結)	売上高：1,680億円	営業利益：230億円	OPR：13%	ROE：12%
当初計画	売上高：1,600億円	営業利益：210億円	OPR：13%	ROE：12%

成長ドライバー 3本柱による業績拡大	①情報システムのソフト・クラウド事業 ②データセンターを核としたパーキングシステムのシステム提案・運営受託事業 ③クリーンシステムのロボット+クラウド事業
-----------------------	---



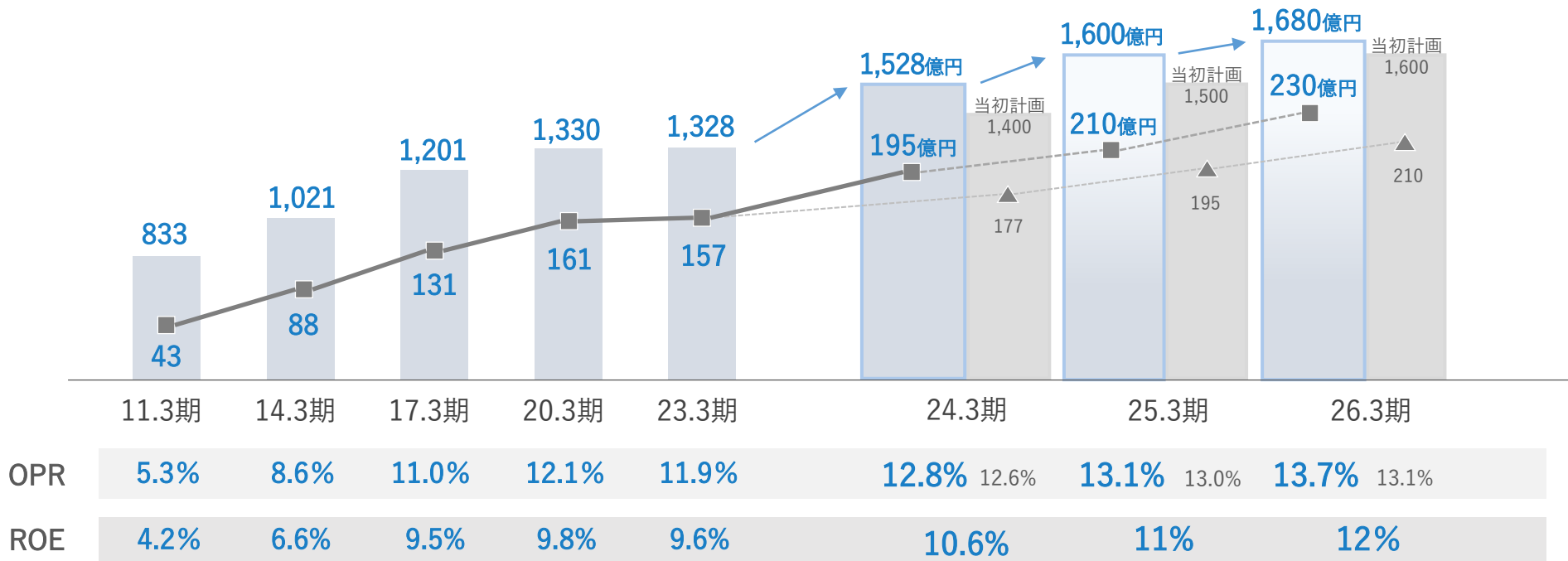
時間と空気の
エンジニア

「人と時間」「人と空気」の分野で
新しい価値を創造し
安心・快適で健全な社会の
実現に貢献します。

業績目標 年平均5%以上の売上伸長 と ROE10%超の高効率経営

連結売上高・連結営業利益（億円）

■ 連結売上高 ■ 連結営業利益



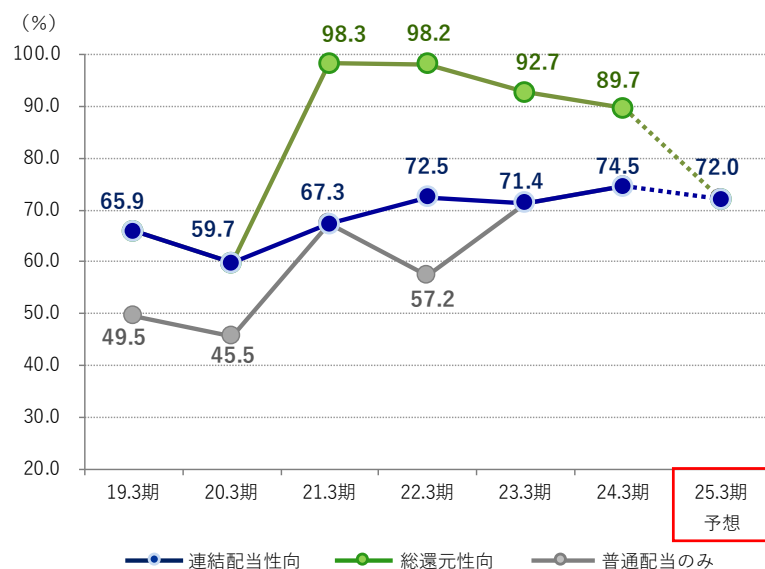
26.3期 国内 vs 海外
売上比率 60 : 40
利益比率 75 : 25

配当政策

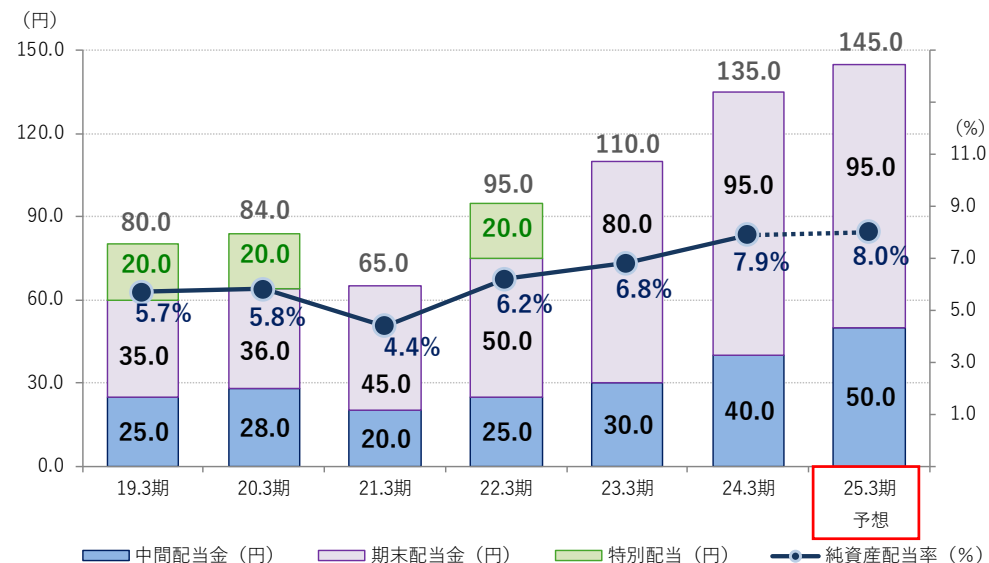
安定配当 + 業績に応じた成果配分

- ・連結配当性向 : 40.0%以上を目標
- ・総還元性向 : 55.0%以上を目標
- ・純資産配当率 : 2.5%以上を目標

連結配当性向 及び 総還元性向



1株当たり配当金 及び 連結 純資産配当率



自己株式の取得

機動的に対応

取得時期	2021年4月27日～9月30日	2022年4月27日～8月31日	2023年4月27日～8月31日	2024年4月26日～7月31日
取得株式総数	750,000株	993,900株	795,100株	495,700株
取得額の総額	2,151百万円	2,477百万円	2,363百万円	1,949百万円

(金額：百万円)

連結 業績計画	24.3期 実績		25.3期 当初計画	25.3期 修正計画		26.3期 当初計画	26.3期 修正計画	
	金額	前期比	金額	金額	前期比	金額	金額	前期比
売上高	152,864	+ 15.1%	150,000	160,000	+ 4.7%	160,000	168,000	+ 5.0%
営業利益	19,567	+ 23.9%	19,500	21,000	+ 7.3%	21,000	23,000	+ 9.5%
営業利益率	12.8%		13.0%	13.1%		13.1%	13.7%	
経常利益	20,855	+ 23.0%	20,500	22,000	+ 5.5%	22,000	24,000	+ 9.1%
親会社株主に帰属する 当期純利益	13,141	+ 16.4%	13,500	14,500	+ 10.3%	14,500	15,500	+ 6.9%

連結 売上計画	24.3期 実績			25.3期 当初計画		25.3期 修正計画			26.3期 当初計画		26.3期 修正計画		
	金 額	構成比	前期比	金 額	構成比	金 額	構成比	前期比	金 額	構成比	金 額	構成比	前期比
情 報 シ ス テ ム	35,757	23.4%	+ 14.0%	35,900	23.9%	37,500	23.4%	+ 4.9%	38,300	23.9%	39,500	23.5%	+ 5.3%
時 間 管 理 機 器	2,572	1.7%	△9.5%	2,950	2.0%	2,500	1.6%	△2.8%	3,000	1.9%	2,500	1.5%	0.0%
パーキングシステム	78,510	51.3%	+ 21.3%	72,300	48.2%	82,100	51.3%	+ 4.6%	77,200	48.3%	85,800	51.1%	+ 4.5%
時間情報システム 計	116,840	76.4%	+ 18.1%	111,150	74.1%	122,100	76.3%	+ 4.5%	118,500	74.1%	127,800	76.1%	+ 4.7%
環 境 シ ス テ ム	23,089	15.1%	+ 10.8%	23,100	15.4%	24,000	15.0%	+ 3.9%	24,300	15.1%	25,200	15.0%	+ 5.0%
ク リ ー ン シ ス テ ム	12,935	8.5%	△1.0%	15,750	10.5%	13,900	8.7%	+ 7.5%	17,200	10.8%	15,000	8.9%	+ 7.9%
環境関連システム 計	36,024	23.6%	+ 6.2%	38,850	25.9%	37,900	23.7%	+ 5.2%	41,500	25.9%	40,200	23.9%	+ 6.1%
合 計	152,864	100.0%	+ 15.1%	150,000	100.0%	160,000	100.0%	+ 4.7%	160,000	100.0%	168,000	100.0%	+ 5.0%

為 替 換 算 レ ー ト

US\$ 141.20
EUR 153.14

US\$ 140.00
EUR 150.00

2025年3月期見通し

*下期計画残は、「25.3期 計画－25.3期 上期実績」で表示。

(単位：百万円)

	25.3期 計画		前期比	25.3期 上期実績		25.3期 下期計画残	構成比	24.3期 実績	
		構成比			構成比				構成比
売上高	160,000	100.0%	+ 4.7 %	84,228	100.0%	75,772	100.0%	152,864	100.0%
売上総利益	72,600	45.4%	+ 5.3 %	37,323	44.3%	35,277	46.6%	68,948	45.1%
販管費	51,600	32.3%	+ 4.5 %	27,425	32.6%	24,175	31.9%	49,380	32.3%
営業利益	21,000	13.1%	+ 7.3 %	9,897	11.8%	11,103	14.7%	19,567	12.8%
営業利益率	13.1			11.8		14.7		12.8	
経常利益	22,000	13.8%	+ 5.5 %	10,534	12.5%	11,466	15.1%	20,855	13.6%
親会社株主に帰属 する当期純利益	14,500	9.1%	+ 10.3 %	7,161	8.5%	7,339	9.7%	13,141	8.6%
為替換算レート	US\$140.00 EUR150.00			US\$154.08 EUR166.13				US\$141.20 EUR153.14	

*下期計画残は、「25.3期 計画－25.3期 上期実績」で表示。

(単位：百万円)

	25.3期 計画	構成比	前期比	25.3期 上期実績	構成比	25.3期 下期計画残	構成比	24.3期 実績	構成比
売上高	76,000	100.0%	+ 4.6 %	36,540	100.0%	39,460	100.0%	72,685	100.0%
売上総利益	35,200	46.3%	+ 5.5 %	16,840	46.1%	18,360	46.5%	33,376	45.9%
販管費	22,400	29.5%	+ 5.2 %	10,747	29.4%	11,653	29.5%	21,286	29.3%
営業利益	12,800	16.8%	+ 5.9 %	6,092	16.7%	6,708	17.0%	12,090	16.6%
営業利益率	16.8 %			16.7 %		17.0 %		16.6 %	
経常利益	16,600	21.8%	+ 3.8 %	10,766	29.5%	5,834	14.8%	15,986	22.0%
当期純利益	11,800	15.5%	+ 10.4 %	8,635	23.6%	3,165	8.0%	10,684	14.7%

(単位：百万円)

	25.3期 計画	構成比	前期比	25.3期 上期実績	構成比	25.3期 下期計画残	構成比	24.3期 実績	構成比
情報システム	37,500	23.4%	+ 4.9 %	18,069	21.5%	19,431	25.6%	35,757	23.4%
時間管理機器	2,500	1.6%	△ 2.8 %	1,152	1.4%	1,348	1.8%	2,572	1.7%
パーキングシステム	82,100	51.3%	+ 4.6 %	45,832	54.3%	36,268	47.9%	78,510	51.3%
時間情報システム計	122,100	76.3%	+ 4.5 %	65,054	77.2%	57,046	75.3%	116,840	76.4%
環境システム	24,000	15.0%	+ 3.9 %	11,493	13.7%	12,507	16.5%	23,089	15.1%
クリーンシステム	13,900	8.7%	+ 7.5 %	7,680	9.1%	6,220	8.2%	12,935	8.5%
環境関連システム計	37,900	23.7%	+ 5.2 %	19,173	22.8%	18,727	24.7%	36,024	23.6%
合計	160,000	100.0%	+ 4.7 %	84,228	100.0%	75,772	100.0%	152,864	100.0%
為替換算レート	US\$140.00 EUR150.00			US\$154.08 EUR166.13				US\$141.20 EUR153.14	

(単位：百万円)

	25.3期 計画	構成比	前期比	25.3期 上期実績	構成比	25.3期 下期計画残	構成比	24.3期 実績	構成比
情報システム	19,500	25.7%	+ 6.1 %	8,522	23.3%	10,978	27.8%	18,375	25.3%
時間管理機器	2,200	2.9%	△ 1.6 %	921	2.5%	1,279	3.2%	2,235	3.1%
パーキングシステム	29,600	38.9%	+ 4.8 %	15,725	43.1%	13,875	35.2%	28,236	38.8%
時間情報システム計	51,300	67.5%	+ 5.0 %	25,169	68.9%	26,131	66.2%	48,848	67.2%
環境システム	19,600	25.8%	+ 2.6 %	9,034	24.7%	10,566	26.8%	19,110	26.3%
クリーンシステム	5,100	6.7%	+ 7.9 %	2,335	6.4%	2,765	7.0%	4,726	6.5%
環境関連システム計	24,700	32.5%	+ 3.6 %	11,370	31.1%	13,330	33.8%	23,837	32.8%
合計	76,000	100.0%	+ 4.6 %	36,540	100.0%	39,460	100.0%	72,685	100.0%

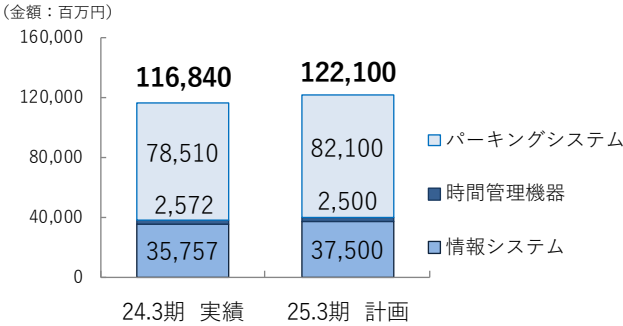
	国内	海外
情報システム ソフト・クラウド事業	<ul style="list-style-type: none">業種特化型ソリューション 提案強化 (医療法人、学校法人、公共市場等)Windows O S サポート終了に伴う更新提案強化新就業ソフト開発 (来期リリース予定)	<ul style="list-style-type: none">北米 ERPシステム企業との連携強化欧州 就業、人事、アクセスのクロスセル推進
パーキングシステム データセンターを 核としたシステム提案・ 運営受託事業	<ul style="list-style-type: none">車番チケットレス、カメラ式フラップレス、キャッシュレス精算機、 スマホアプリ連携、定期Web申請システム、ETCGO 提案推進保守契約率 1 0 0 % 推進 (サポートメニュー拡充)運営受託事業 提案強化	<ul style="list-style-type: none">北米 サブスクリプションモデル販売拡大 運営受託事業展開検討欧州 運営受託事業強化アジア 運営受託事業拡大 (韓国、香港)
クリーンシステム ロボット+クラウド事業	<ul style="list-style-type: none">清掃ロボット機能強化・ラインナップ拡充ロボットクラウドサービス提案強化 (ストックビジネス拡大、リカーリングへの戦略転換)	<ul style="list-style-type: none">アジア 清掃ロボット展開検討
環境システム	<ul style="list-style-type: none">汎用集塵機 提案拡大大型システム 新領域拡大、収益改善徹底 (成長戦略分野への提案推進)周辺装置含めたトータルソリューション提案推進	<ul style="list-style-type: none">アジア 生産・販売・サービス体制強化 現地企業に対する提案強化北米、中米 新規顧客開拓
		<div></div> ：成長ドライバー

(金額：百万円)

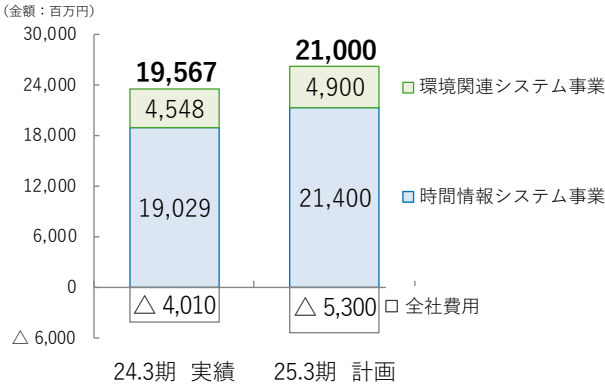
	25.3期 計画			24.3期 実績			前期比	
	売上高	営業利益		売上高	営業利益		売上高	営業利益
時間情報システム計	122,100	21,400	17.5%	116,840	19,029	16.3%	5,259 +4.5%	2,371 +12.5%
環境関連システム計	37,900	4,900	12.9%	36,024	4,548	12.6%	1,875 +5.2%	352 +7.7%
全社費用		△ 5,300			△ 4,010			△ 1,289
合計	160,000	21,000	13.1%	152,864	19,567	12.8%	7,135 +4.7%	1,432 +7.3%

売上高

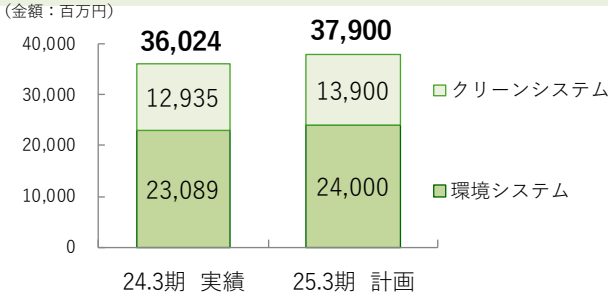
時間情報システム事業 前期比 +4.5%



営業利益



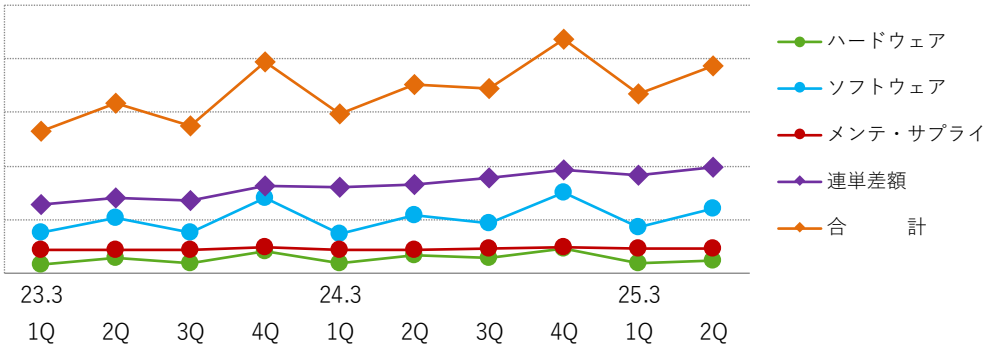
環境関連システム事業 前期比 +5.2%



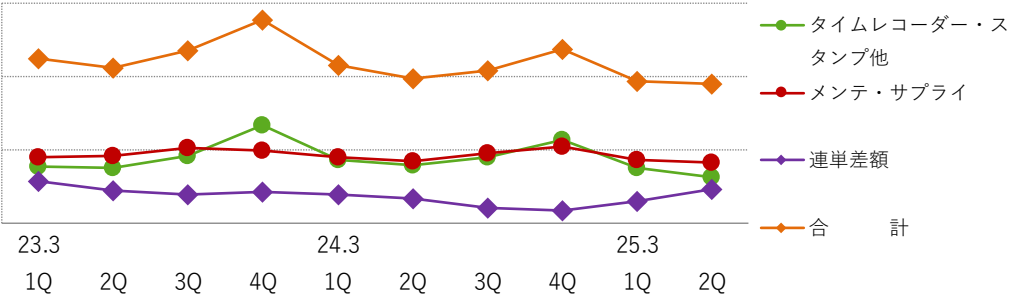
時間情報システム事業	前期比 +12.5%
環境関連システム事業	前期比 +7.7%

補足資料

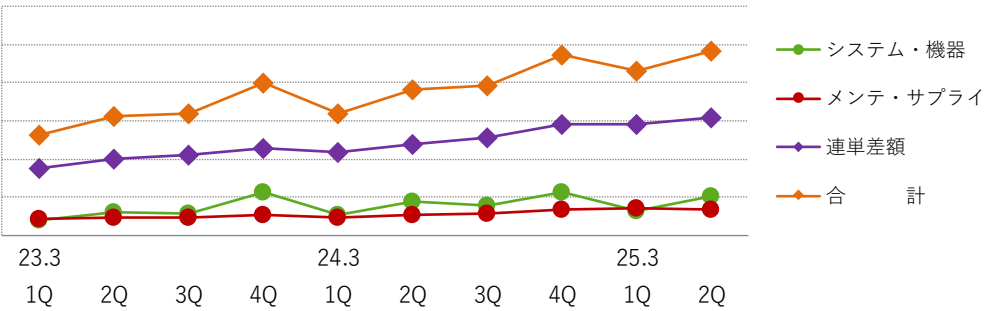
情報システム



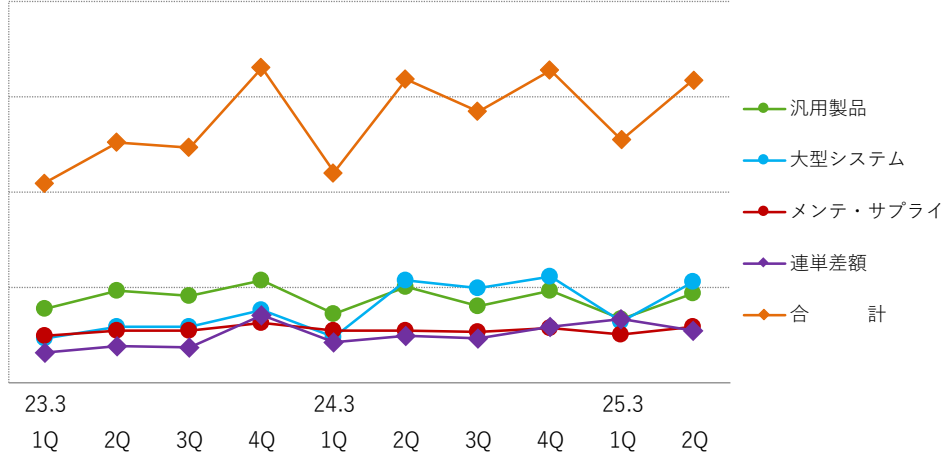
時間管理機器



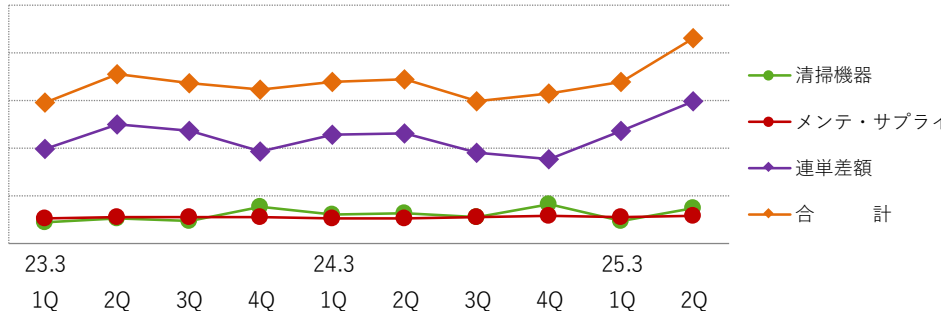
パーキングシステム



環境システム



クリーンシステム



Time & Air
AMANO