

2025年3月期 3Q 決算概要

AMANO

アマノ株式会社（6436）
経営企画本部 経営企画室

電話：045-439-1591（直通）
Web：<https://www.amano.co.jp/>

| 2025年3月期 3Q決算概要

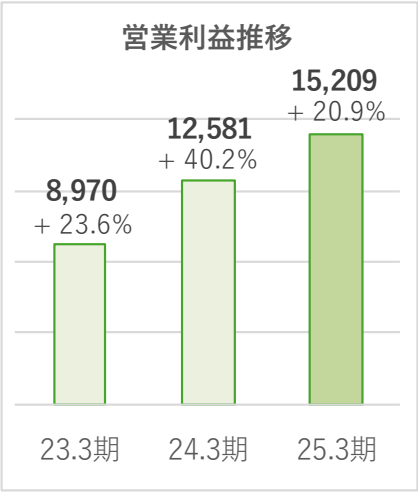
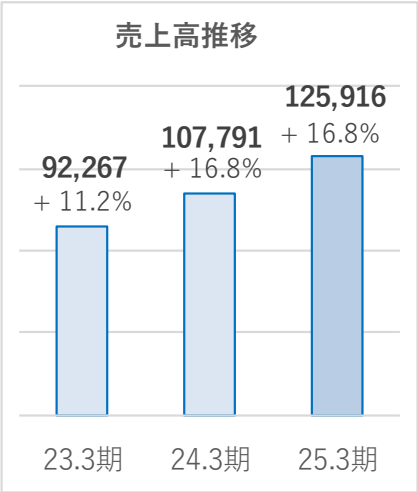
(2024年4月～2024年12月)

1. 2025年3月期 3Q業績	…… P3
2. 2025年3月期 通期予想	…… P12
3. 第9次中期経営計画	…… P17
4. 補足資料	…… P22

本資料で記述されている業績予想ならびに将来予測は、現時点で入手可能な情報に基づき当社が判断した予想であり、潜在的なリスクや不確実性が含まれています。
そのため、様々な要因の変化により、実際の業績は記述されている将来見通しとは大きく異なる結果となることがあることをご承知おき下さい。

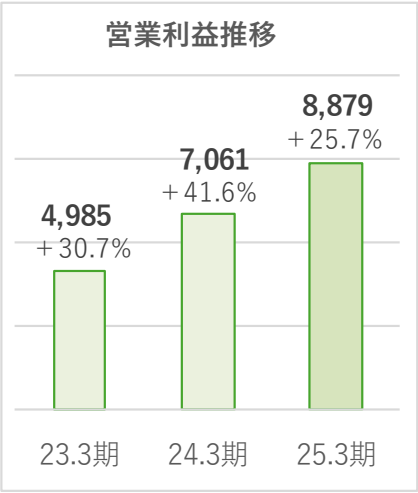
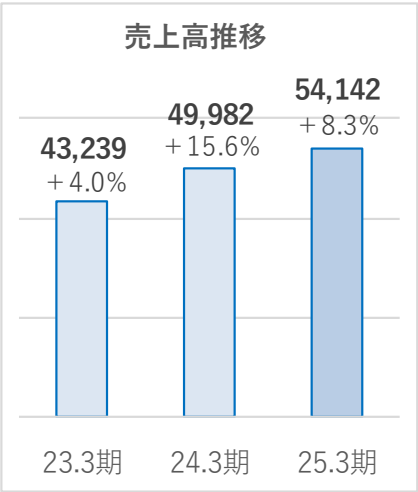
2025年3月期 3Q業績

	25.3期	25.3期		24.3期		(金額：百万円)
	計画	3Q累計実績	構成比	3Q累計実績	構成比	前年同期比
売上高	160,000	125,916	100.0%	107,791	100.0%	+ 16.8%
売上総利益	72,600	55,925	44.4%	48,565	45.1%	+ 15.2%
販管費	51,600	40,715	32.3%	35,984	33.4%	+ 13.1%
営業利益	21,000	15,209	12.1%	12,581	11.7%	+ 20.9%
営業利益率	13.1 %	12.1 %		11.7 %		+ 0.4Pt
経常利益	22,000	16,332	13.0%	13,470	12.5%	+ 21.2%
親会社株主に帰属 する当期純利益	14,500	12,187	9.7%	9,094	8.4%	+ 34.0%
為替換算レート	US\$140.00 EUR150.00	US\$151.63 EUR164.63		US\$139.56 EUR151.16		



	25.3期 計画	25.3期 3Q累計実績	構成比	24.3期 3Q累計実績	構成比	前年同期比
売上高	76,000	54,142	100.0%	49,982	100.0%	+ 8.3%
売上総利益	35,200	25,026	46.2%	22,618	45.3%	+ 10.6%
販管費	22,400	16,147	29.8%	15,557	31.1%	+ 3.8%
営業利益	12,800	8,879	16.4%	7,061	14.1%	+ 25.7%
営業利益率	16.8 %	16.4 %		14.1 %		+ 2.3Pt
経常利益	16,600	13,924	25.7%	10,155	20.3%	+ 37.1%
当期純利益	11,800	11,759	21.7%	7,514	15.0%	+ 56.5%

(金額：百万円)



(金額：百万円)

	25.3期 計画	25.3期 3Q累計実績	構成比	24.3期 3Q累計実績	構成比	前年同期比
情報システム	37,500	27,610	21.9%	24,830	23.0%	+ 11.2%
時間管理機器	2,500	1,767	1.4%	1,863	1.8%	△ 5.1%
パーキングシステム	82,100	67,928	54.0%	54,779	50.8%	+ 24.0%
時間情報システム計	122,100	97,306	77.3%	81,472	75.6%	+ 19.4%
環境システム	24,000	17,726	14.1%	16,512	15.3%	+ 7.4%
クリーンシステム	13,900	10,882	8.6%	9,806	9.1%	+ 11.0%
環境関連システム計	37,900	28,609	22.7%	26,319	24.4%	+ 8.7%
合 計	160,000	125,916	100.0%	107,791	100.0%	+ 16.8%
為 替 換 算 レ ー ト	US\$140.00 EUR150.00	US\$151.63 EUR164.63		US\$139.56 EUR151.16		

(金額：百万円)

	25.3期 計画	25.3期 3Q累計実績	構成比	24.3期 3Q累計実績	構成比	前年同期比
情報システム	19,500	13,231	24.4%	12,255	24.5%	+ 8.0%
時間管理機器	2,200	1,414	2.6%	1,579	3.2%	△ 10.5%
パーキングシステム	29,600	22,267	41.2%	19,082	38.2%	+ 16.7%
時間情報システム計	51,300	36,913	68.2%	32,918	65.9%	+ 12.1%
環境システム	19,600	13,773	25.4%	13,712	27.4%	+ 0.4%
クリーンシステム	5,100	3,456	6.4%	3,351	6.7%	+ 3.1%
環境関連システム計	24,700	17,229	31.8%	17,064	34.1%	+ 1.0%
合 計	76,000	54,142	100.0%	49,982	100.0%	+ 8.3%

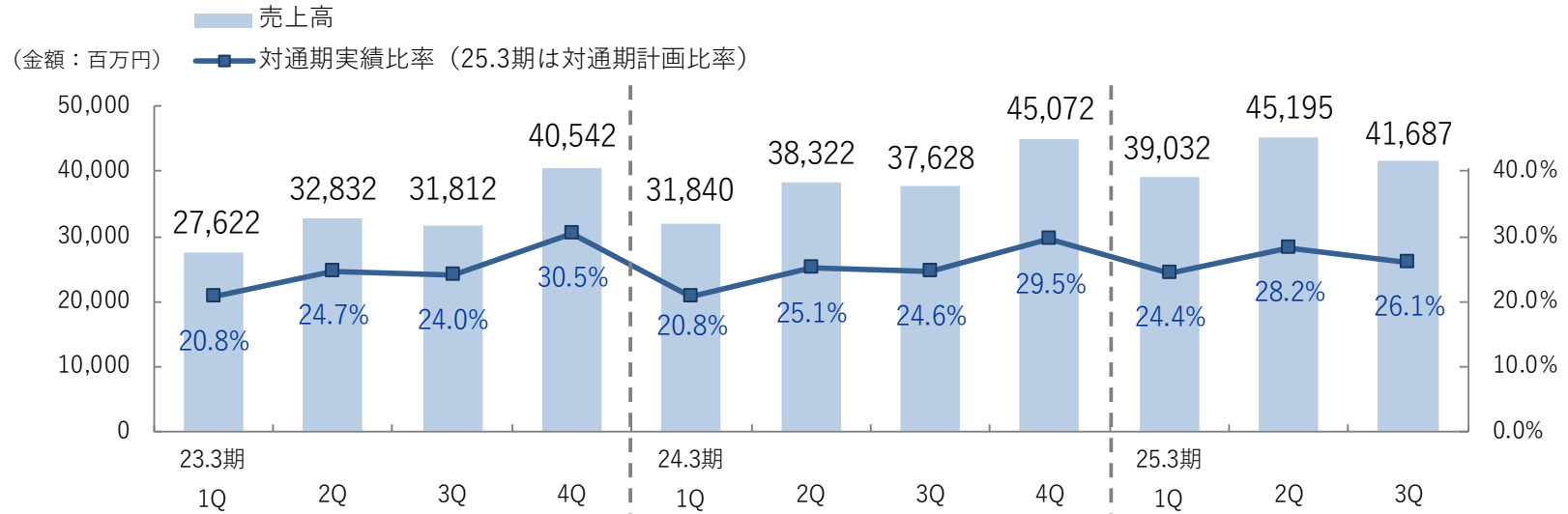
（金額：百万円）

実績	1Q		2Q		3Q		25.3期 3Q累計実績	
	金額	構成比	金額	構成比	金額	構成比	金額	構成比
売上高	39,032	100.0%	45,195	100.0%	41,687	100.0%	125,916	100.0%
売上総利益	17,088	43.8%	20,234	44.8%	18,601	44.6%	55,925	44.4%
販管費	13,856	35.5%	13,569	30.0%	13,290	31.9%	40,715	32.3%
営業利益	3,232	8.3%	6,665	14.7%	5,311	12.7%	15,209	12.1%
営業外収益	537	1.4%	443	1.0%	548	1.3%	1,529	1.2%
営業外費用	128	0.3%	216	0.5%	61	0.1%	406	0.3%
経常利益	3,642	9.3%	6,892	15.3%	5,798	13.9%	16,332	13.0%
特別利益	2		366		872		1,240	
特別損失	21		9		12		42	
親会社株主に帰属する当期純利益	1,600	4.1%	5,561	12.3%	5,026	12.1%	12,187	9.7%
為替換算レート	US\$149.89 EUR162.17		US\$158.27 EUR170.09		US\$146.72 EUR161.64		US\$151.63 EUR164.63	

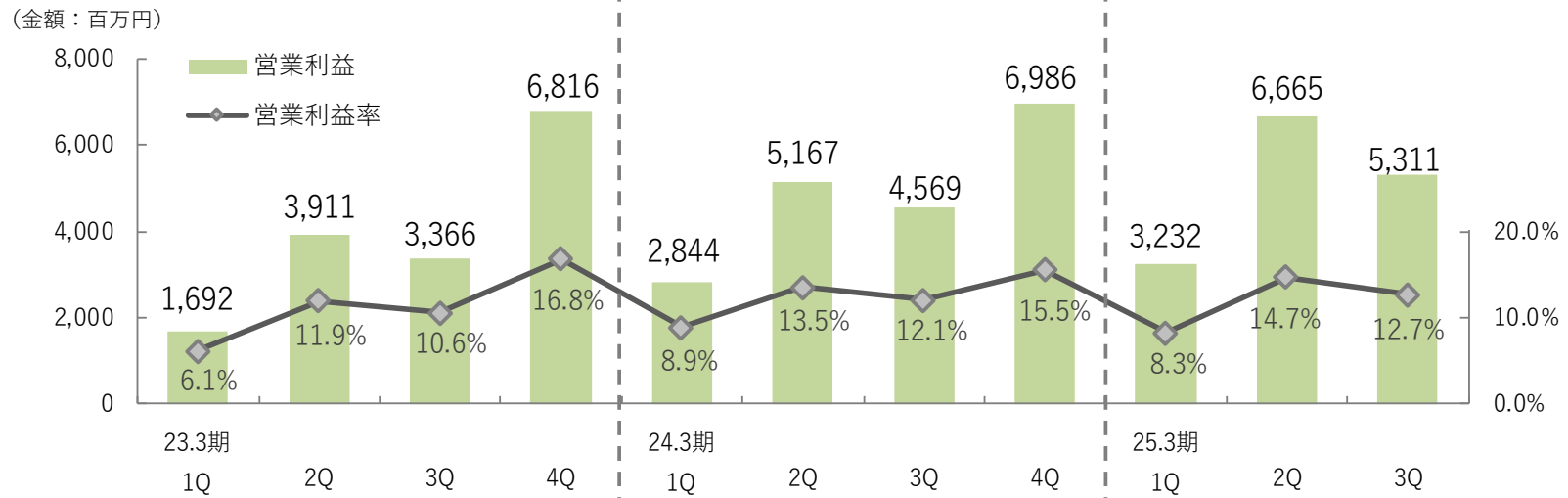
事業別売上高	1Q		2Q		3Q		25.3期 3Q累計実績	
	金額	構成比	金額	構成比	金額	構成比	金額	構成比
情報システム	8,376	21.4%	9,692	21.4%	9,541	22.9%	27,610	21.9%
時間管理機器	579	1.5%	572	1.3%	615	1.5%	1,767	1.4%
パーキングシステム	21,572	55.3%	24,260	53.7%	22,095	53.0%	67,928	54.0%
時間情報システム計	30,528	78.2%	34,525	76.4%	32,252	77.4%	97,306	77.3%
環境システム	5,117	13.1%	6,376	14.1%	6,233	14.9%	17,726	14.1%
クリーンシステム	3,386	8.7%	4,294	9.5%	3,202	7.7%	10,882	8.6%
環境関連システム計	8,503	21.8%	10,670	23.6%	9,435	22.6%	28,609	22.7%
合計	39,032	100.0%	45,195	100.0%	41,687	100.0%	125,916	100.0%

四半期別売上高・営業利益推移 (連結)

売上高推移



営業利益推移

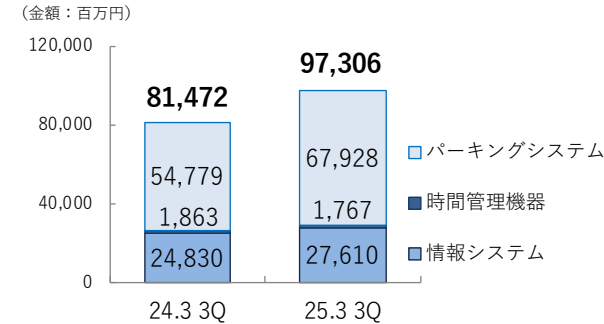


(金額：百万円)

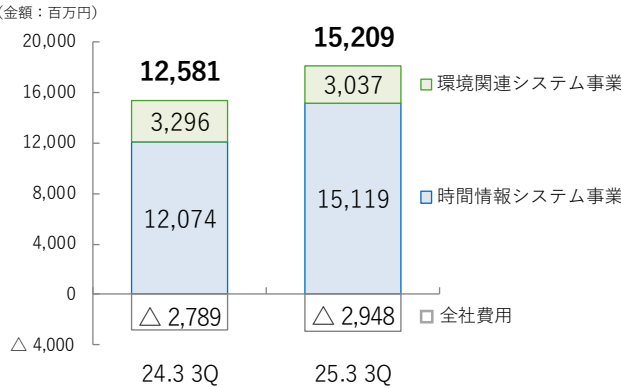
	25.3期 1Q			25.3期 2Q			25.3期 3Q			25.3期 3Q累計実績			24.3期 3Q累計実績			前年同期比	
	売上高	営業利益		売上高	営業利益		売上高	営業利益		売上高	営業利益		売上高	営業利益		売上高	営業利益
時間情報システム計	30,528	3,727	12.2%	34,525	6,055	17.5%	32,252	5,336	16.5%	97,306	15,119	15.5%	81,472	12,074	14.8%	15,834	+19.4%
環境関連システム計	8,503	567	6.7%	10,670	1,557	14.6%	9,435	912	9.7%	28,609	3,037	10.6%	26,319	3,296	12.5%	2,290	+8.7%
全社費用		△1,062			△947			△938			△2,948			△2,789			△158
合計	39,032	3,232	8.3%	45,195	6,665	14.7%	41,687	5,311	12.7%	125,916	15,209	12.1%	107,791	12,581	11.7%	18,124	+16.8%

売上高

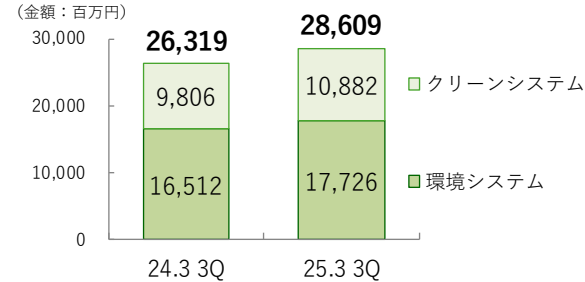
時間情報システム事業 前年同期比 +19.4%



営業利益



環境関連システム事業 前年同期比 +8.7%



時間情報システム事業 前年同期比 +25.2%
環境関連システム事業 前年同期比 △7.8%

【ご参考】
売上総利益率 増減

①24.3期3Q累計/25.3期3Q累計

	連結	単体
情報システム	↑	↓
時間管理機器	↑	↑
パーキングシステム	↑	↑
環境システム	↓	↓
クリーンシステム	↓	↓

②24.3期/25.3期3Q累計

	連結	単体
情報システム	↑	↓
時間管理機器	↑	↑
パーキングシステム	↑	↑
環境システム	↓	↓
クリーンシステム	↓	↓

(金額：百万円)

		1Q			2Q			3Q			25.3期 3Q累計実績			24.3期 3Q累計実績			前年同期比				
		売上高	営業利益		売上高	営業利益		売上高	営業利益		売上高	営業利益		売上高	営業利益		売上高		営業利益		
北	米	6,041	△ 123	△ 2.0%	7,162	154	2.2%	6,062	217	3.6%	19,265	248	1.3%	15,351	△ 68	△ 0.4%	3,913	+ 25.5%	316	－	
欧	州	3,942	410	10.4%	4,155	504	12.1%	3,858	628	16.3%	11,955	1,542	12.9%	9,700	1,479	15.2%	2,254	+ 23.2%	63	+ 4.3%	
ア	ジ ア	9,612	588	6.1%	10,107	688	6.8%	10,367	673	6.5%	30,086	1,949	6.5%	22,761	1,585	7.0%	7,325	+ 32.2%	363	+ 22.9%	
海外G計		19,597	876	4.5%	21,423	1,346	6.3%	20,287	1,517	7.5%	61,307	3,739	6.1%	47,813	2,996	6.3%	13,494	+ 28.2%	743	+ 24.8%	
為替換 算レ ート		US\$ 149.89 EUR 162.17			US\$ 158.27 EUR 170.09			US\$ 146.72 EUR 161.64			US\$ 151.63 EUR 164.63			US\$ 139.56 EUR 151.16							
国内G計		5,721	823	14.4%	5,956	1,028	17.3%	6,086	1,058	17.4%	17,765	2,910	16.4%	17,083	2,696	15.8%	682	+ 4.0%	214	+ 7.9%	
のれん 償却費	北米	11百万円			北米	11百万円			北米	10百万円			北米	33百万円			北米	－			
	欧州	74百万円			欧州	78百万円			欧州	74百万円			欧州	227百万円			欧州	209百万円			
	アジア	32百万円			アジア	33百万円			アジア	31百万円			アジア	97百万円			アジア	－			
	アマノ	－			アマノ	－			アマノ	－			アマノ	－			アマノ	－			

2025年3月期 通期予想

*4Q計画残は、「25.3期 計画－25.3期 3Q累計実績」で表示

(金額：百万円)

	25.3期 計画	構成比	前期比	25.3期 3Q累計実績	構成比	25.3期 4Q計画残	構成比	24.3期 実績	構成比
売上高	160,000	100.0%	+ 4.7%	125,916	100.0%	34,084	100.0%	152,864	100.0%
売上総利益	72,600	45.4%	+ 5.3%	55,925	44.4%	16,675	48.9%	68,948	45.1%
販管費	51,600	32.3%	+ 4.5%	40,715	32.3%	10,885	31.9%	49,380	32.3%
営業利益	21,000	13.1%	+ 7.3%	15,209	12.1%	5,791	17.0%	19,567	12.8%
営業利益率	13.1 %			12.1 %		17.0 %		12.8 %	
経常利益	22,000	13.8%	+ 5.5%	16,332	13.0%	5,668	16.6%	20,855	13.6%
親会社株主に帰属 する当期純利益	14,500	9.1%	+ 10.3%	12,187	9.7%	2,313	6.8%	13,141	8.6%
為替換算レート	US\$140.00 EUR150.00			US\$151.63 EUR164.63				US\$141.20 EUR153.14	

*4Q計画残は、「25.3期 計画－25.3期 3Q累計実績」で表示

(金額：百万円)

	25.3期 計画	構成比	前期比	25.3期 3Q累計実績	構成比	25.3期 4Q計画残	構成比	24.3期 実績	構成比
売上高	76,000	100.0%	+ 4.6%	54,142	100.0%	21,858	100.0%	72,685	100.0%
売上総利益	35,200	46.3%	+ 5.5%	25,026	46.2%	10,174	46.5%	33,376	45.9%
販管費	22,400	29.5%	+ 5.2%	16,147	29.8%	6,253	28.6%	21,286	29.3%
営業利益	12,800	16.8%	+ 5.9%	8,879	16.4%	3,921	17.9%	12,090	16.6%
営業利益率	16.8 %			16.4 %		17.9 %		16.6 %	
経常利益	16,600	21.8%	+ 3.8%	13,924	25.7%	2,676	12.2%	15,986	22.0%
当期純利益	11,800	15.5%	+ 10.4%	11,759	21.7%	41	0.2%	10,684	14.7%

*4Q計画残は、「25.3期 計画－25.3期 3Q累計実績」で表示										(金額：百万円)			
	25.3期 計画		構成比	前期比	25.3期 3Q累計実績		構成比	25.3期 4Q計画残		構成比	24.3期 実績		構成比
情 報 シ ス テ ム	37,500	23.4%		+ 4.9%	27,610	21.9%		9,890	29.0%		35,757	23.4%	
時 間 管 理 機 器	2,500	1.6%		△ 2.8%	1,767	1.4%		733	2.2%		2,572	1.7%	
パーキングシステム	82,100	51.3%		+ 4.6%	67,928	54.0%		14,172	41.6%		78,510	51.3%	
時間情報システム計	122,100	76.3%		+ 4.5%	97,306	77.3%		24,794	72.7%		116,840	76.4%	
環 境 シ ス テ ム	24,000	15.0%		+ 3.9%	17,726	14.1%		6,274	18.4%		23,089	15.1%	
ク リ ー ン シ ス テ ム	13,900	8.7%		+ 7.5%	10,882	8.6%		3,018	8.9%		12,935	8.5%	
環境関連システム計	37,900	23.7%		+ 5.2%	28,609	22.7%		9,291	27.3%		36,024	23.6%	
合 計	160,000	100.0%		+ 4.7%	125,916	100.0%		34,084	100.0%		152,864	100.0%	
為 替 換 算 レ ー ト	US\$140.00 EUR150.00				US\$151.63 EUR164.63				US\$141.20 EUR153.14				

*4Q計画残は、「25.3期 計画－25.3期 3Q累計実績」で表示

(金額：百万円)

	25.3期 計画	構成比	前期比	25.3期 3Q累計実績	構成比	25.3期 4Q計画残	構成比	24.3期 実績	構成比
情報システム	19,500	25.7%	+ 6.1%	13,231	24.4%	6,269	28.7%	18,375	25.3%
時間管理機器	2,200	2.9%	△ 1.6%	1,414	2.6%	786	3.6%	2,235	3.1%
パーキングシステム	29,600	38.9%	+ 4.8%	22,267	41.2%	7,333	33.5%	28,236	38.8%
時間情報システム計	51,300	67.5%	+ 5.0%	36,913	68.2%	14,387	65.8%	48,848	67.2%
環境システム	19,600	25.8%	+ 2.6%	13,773	25.4%	5,827	26.7%	19,110	26.3%
クリーンシステム	5,100	6.7%	+ 7.9%	3,456	6.4%	1,644	7.5%	4,726	6.5%
環境関連システム計	24,700	32.5%	+ 3.6%	17,229	31.8%	7,471	34.2%	23,837	32.8%
合計	76,000	100.0%	+ 4.6%	54,142	100.0%	21,858	100.0%	72,685	100.0%

第9次中期経営計画 (2024年3月期～2026年3月期)

100年企業への4th Stage

第9次 中期経営計画（24.3期～26.3期）
100年企業への 4th Stage

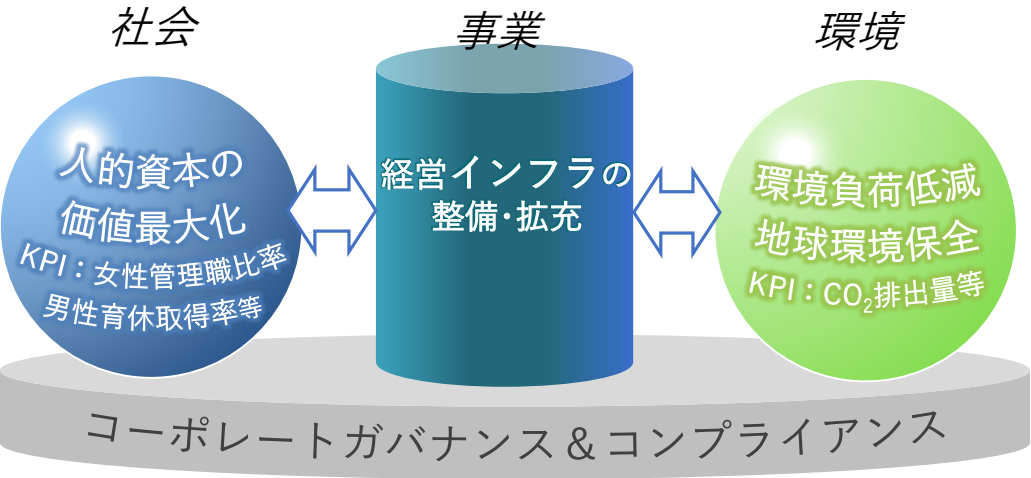
サステナブル経営に繋がる
パラダイムシフトへの取り組み

不易
流行

Evolution
built on Tradition

26.3期 数値目標(連結)	売上高：1,680億円	営業利益：230億円	OPR：13%	ROE：12%
当初計画	売上高：1,600億円	営業利益：210億円	OPR：13%	ROE：12%

成長ドライバー 3本柱による業績拡大	①情報システムのソフト・クラウド事業 ②データセンターを核としたパーキングシステムのシステム提案・運営受託事業 ③クリーンシステムのロボット+クラウド事業
-----------------------	---



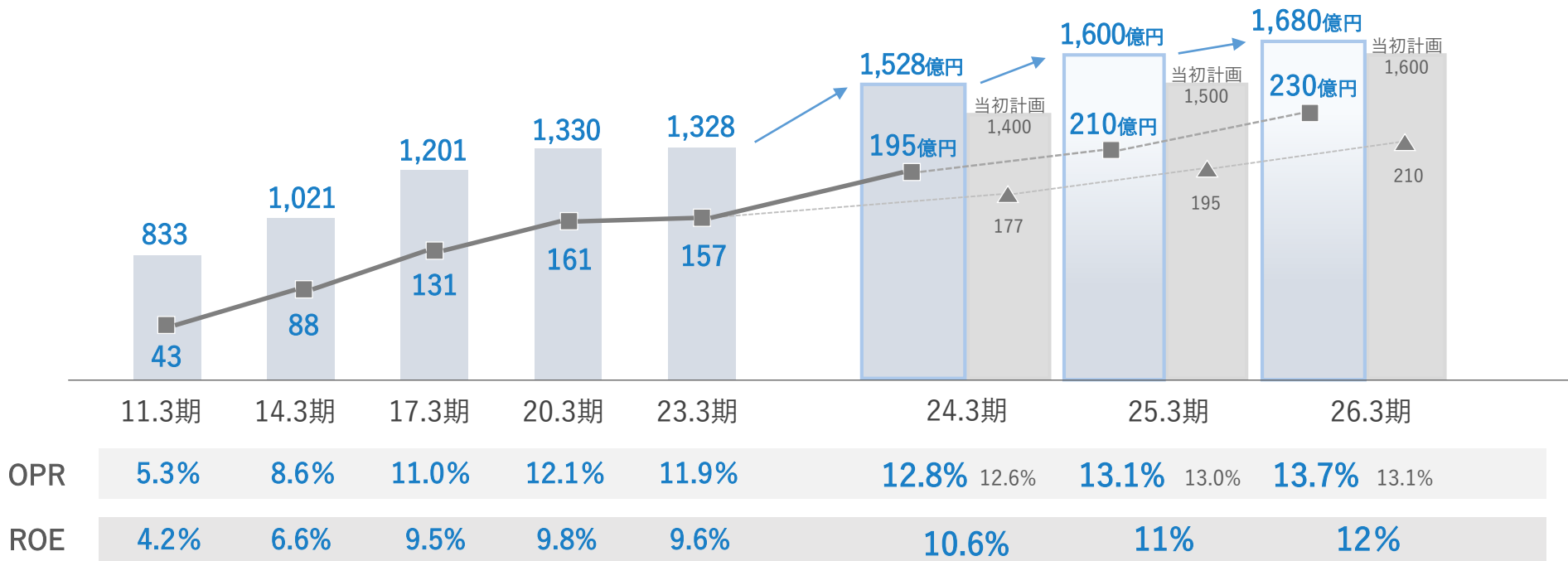
時間と空気の
エンジニア

「人と時間」「人と空気」の分野で
新しい価値を創造し
安心・快適で健全な社会の
実現に貢献します。

業績目標 年平均5%以上の売上伸長 と ROE10%超の高効率経営

連結売上高・連結営業利益（億円）

■ 連結売上高 ■ 連結営業利益



26.3期 国内 vs 海外
売上比率 60 : 40
利益比率 75 : 25

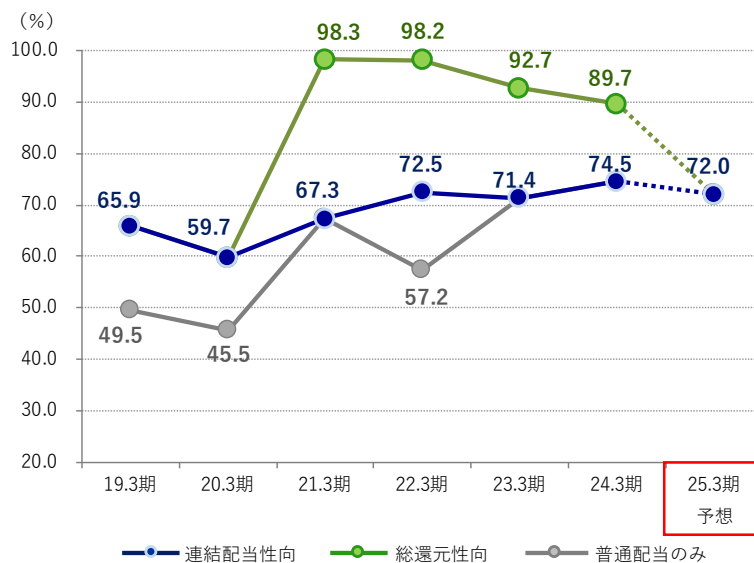
株主還元策

配当政策

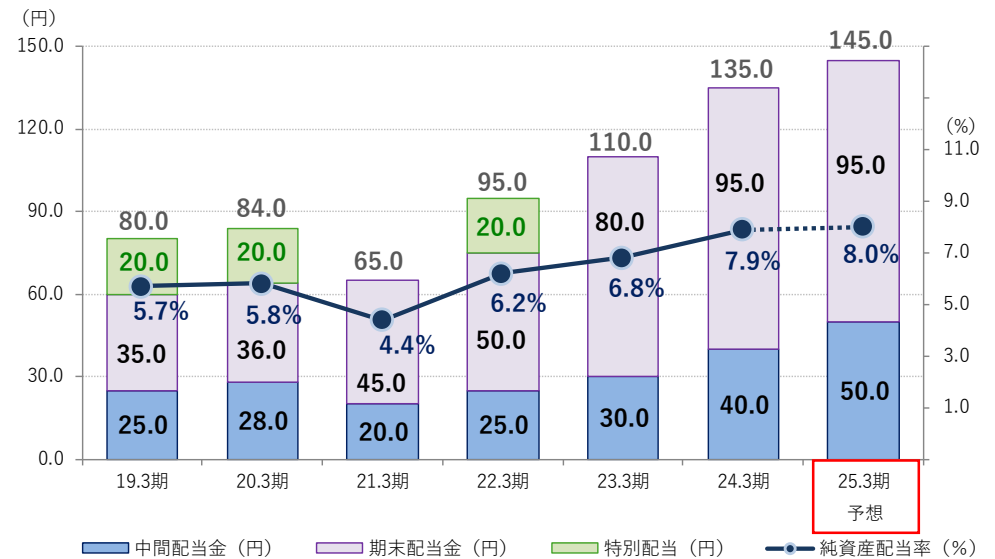
安定配当 + 業績に応じた成果配分

- ・連結配当性向 : 40.0%以上を目標
- ・総還元性向 : 55.0%以上を目標
- ・純資産配当率 : 2.5%以上を目標

連結配当性向 及び 総還元性向



1株当たり配当金 及び 連結 純資産配当率



自己株式の取得

機動的に対応

取得時期	2021年4月27日～9月30日	2022年4月27日～8月31日	2023年4月27日～8月31日	2024年4月26日～7月31日
取得株式総数	750,000株	993,900株	795,100株	495,700株
取得額の総額	2,151百万円	2,477百万円	2,363百万円	1,949百万円

(金額：百万円)

連結 業績計画	24.3期 実績		25.3期 当初計画	25.3期 修正計画		26.3期 当初計画	26.3期 修正計画	
	金額	前期比		金額	前期比		金額	前期比
売上高	152,864	+ 15.1%	150,000	160,000	+ 4.7%	160,000	168,000	+ 5.0%
営業利益	19,567	+ 23.9%	19,500	21,000	+ 7.3%	21,000	23,000	+ 9.5%
営業利益率	12.8%		13.0%	13.1%		13.1%	13.7%	
経常利益	20,855	+ 23.0%	20,500	22,000	+ 5.5%	22,000	24,000	+ 9.1%
親会社株主に帰属する 当期純利益	13,141	+ 16.4%	13,500	14,500	+ 10.3%	14,500	15,500	+ 6.9%

連結 売上計画	24.3期 実績			25.3期 当初計画		25.3期 修正計画			26.3期 当初計画		26.3期 修正計画		
	金額	構成比	前期比	金額	構成比	金額	構成比	前期比	金額	構成比	金額	構成比	前期比
情報システム	35,757	23.4%	+ 14.0%	35,900	23.9%	37,500	23.4%	+ 4.9%	38,300	23.9%	39,500	23.5%	+ 5.3%
時間管理機器	2,572	1.7%	△9.5%	2,950	2.0%	2,500	1.6%	△2.8%	3,000	1.9%	2,500	1.5%	0.0%
パーキングシステム	78,510	51.3%	+ 21.3%	72,300	48.2%	82,100	51.3%	+ 4.6%	77,200	48.3%	85,800	51.1%	+ 4.5%
時間情報システム 計	116,840	76.4%	+ 18.1%	111,150	74.1%	122,100	76.3%	+ 4.5%	118,500	74.1%	127,800	76.1%	+ 4.7%
環境システム	23,089	15.1%	+ 10.8%	23,100	15.4%	24,000	15.0%	+ 3.9%	24,300	15.1%	25,200	15.0%	+ 5.0%
クリーンシステム	12,935	8.5%	△1.0%	15,750	10.5%	13,900	8.7%	+ 7.5%	17,200	10.8%	15,000	8.9%	+ 7.9%
環境関連システム 計	36,024	23.6%	+ 6.2%	38,850	25.9%	37,900	23.7%	+ 5.2%	41,500	25.9%	40,200	23.9%	+ 6.1%
合 計	152,864	100.0%	+ 15.1%	150,000	100.0%	160,000	100.0%	+ 4.7%	160,000	100.0%	168,000	100.0%	+ 5.0%

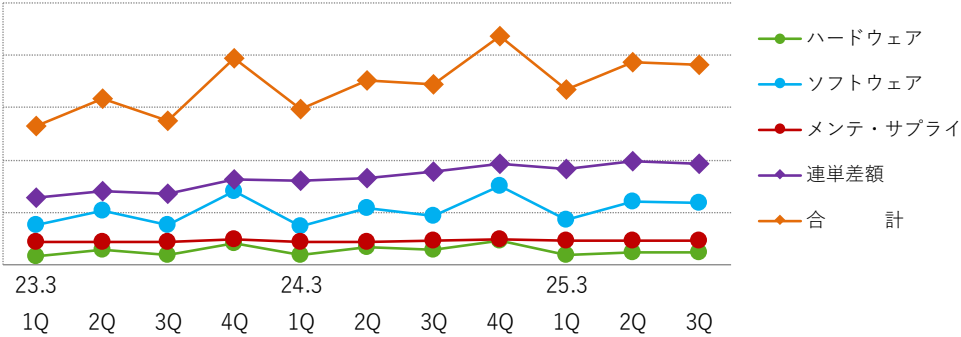
為 替 換 算 レ ー ト

US\$ 141.20
EUR 153.14

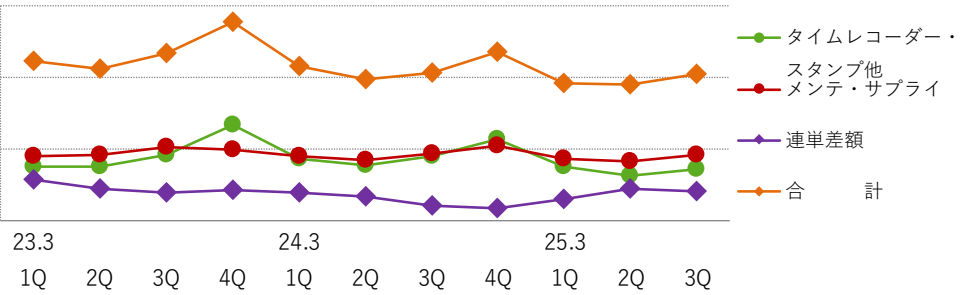
US\$ 140.00
EUR 150.00

補足資料

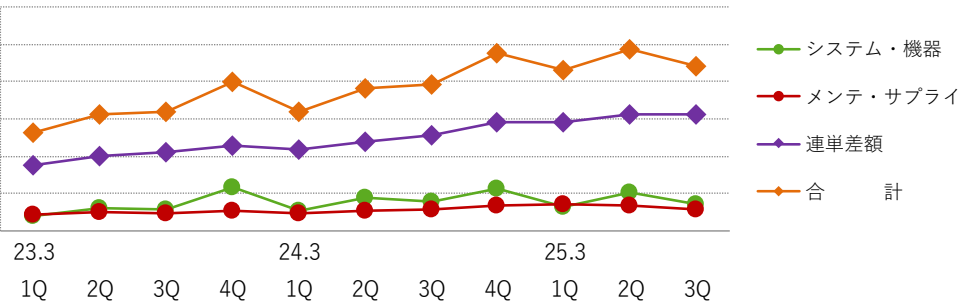
情報システム



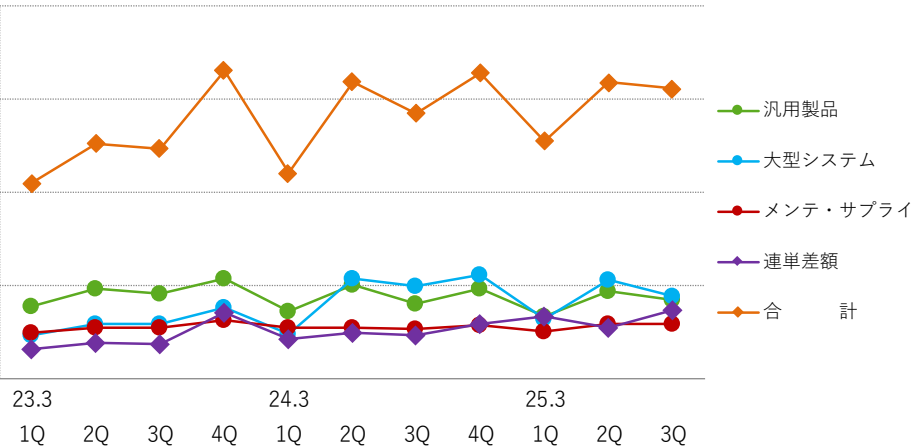
時間管理機器



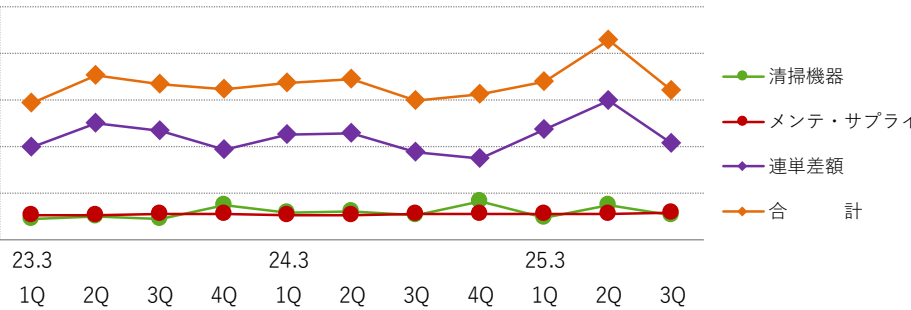
パーキングシステム



環境システム



クリーンシステム



Time & Air
AMANO