

2025年3月期 決算説明会資料

AMANO

アマノ株式会社 (6436)
経営企画本部 経営企画室

電話：045-439-1591 (直通)
Web：https://www.amano.co.jp/

| 2025年3月期決算概要

(2024年4月～2025年3月)

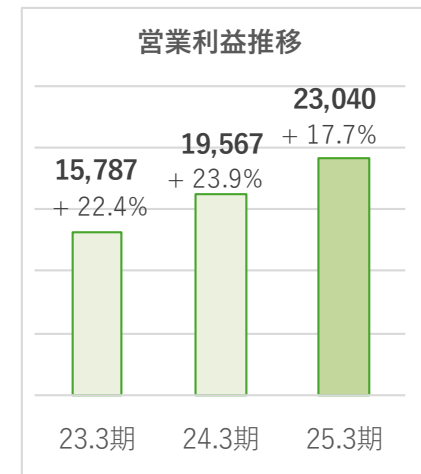
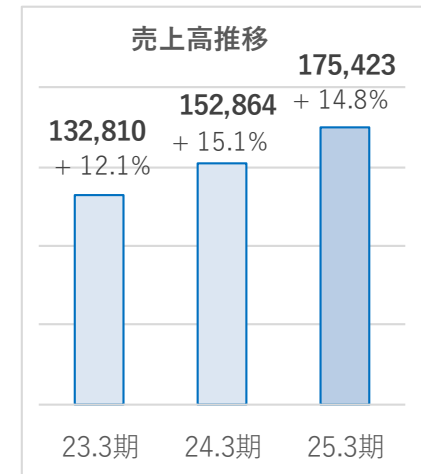
1. 2025年3月期 業績	……	P3
2. 事業部門別業績・所在地別売上構成比	……	P12
3. 連結財務諸表	……	P18
4. 第9次中期経営計画	……	P22
5. 2026年3月期計画	……	P29
6. 補足資料	……	P36

本資料で記述されている業績予想ならびに将来予測は、現時点で入手可能な情報に基づき当社が判断した予想であり、潜在的なリスクや不確実性が含まれています。
そのため、様々な要因の変化により、実際の業績は記述されている将来見通しとは大きく異なる結果となることをご承知おき下さい。

2025年3月期 業績

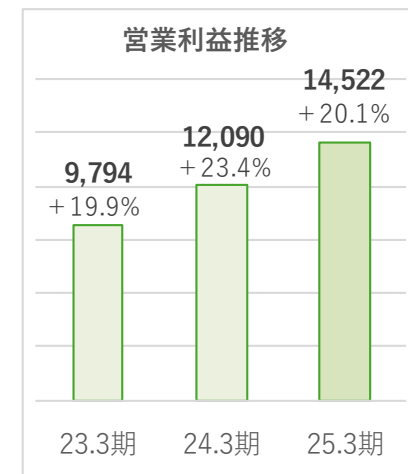
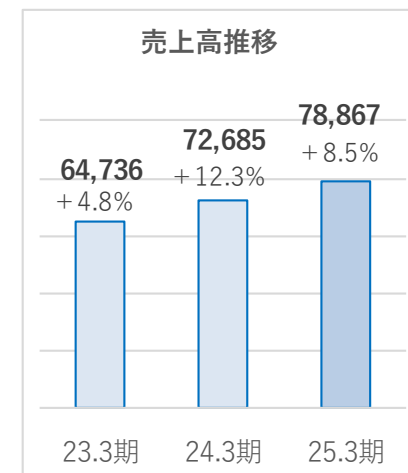
(金額：百万円)

	25.3期 計画	25.3期 実績	構成比	24.3期 実績	構成比	前期比
売上高	160,000	175,423	100.0%	152,864	100.0%	+ 14.8%
売上総利益	72,600	78,909	45.0%	68,948	45.1%	+ 14.4%
販管費	51,600	55,869	31.8%	49,380	32.3%	+ 13.1%
営業利益	21,000	23,040	13.1%	19,567	12.8%	+ 17.7%
営業利益率	13.1 %	13.1 %		12.8 %		+ 0.3Pt
経常利益	22,000	24,642	14.0%	20,855	13.6%	+ 18.2%
親会社株主に帰属 する当期純利益	14,500	17,828	10.2%	13,141	8.6%	+ 35.7%
為替換算レート	US\$140.00 EUR150.00	US\$152.27 EUR164.38		US\$141.20 EUR153.14		



(金額：百万円)

	25.3期 計画	25.3期 実績	構成比	24.3期 実績	構成比	前期比
売上高	76,000	78,867	100.0%	72,685	100.0%	+ 8.5%
売上総利益	35,200	37,046	47.0%	33,376	45.9%	+ 11.0%
販管費	22,400	22,523	28.6%	21,286	29.3%	+ 5.8%
営業利益	12,800	14,522	18.4%	12,090	16.6%	+ 20.1%
営業利益率	16.8 %	18.4 %		16.6 %		+ 1.8Pt
経常利益	16,600	20,447	25.9%	15,986	22.0%	+ 27.9%
当期純利益	11,800	16,361	20.7%	10,684	14.7%	+ 53.1%



(金額：百万円)

	25.3期 計画	25.3期 実績	構成比	24.3期 実績	構成比	前期比
情報システム	37,500	39,953	22.8%	35,757	23.4%	+ 11.7%
時間管理機器	2,500	2,436	1.4%	2,572	1.7%	△ 5.3%
パーキングシステム	82,100	93,459	53.2%	78,510	51.3%	+ 19.0%
時間情報システム計	122,100	135,849	77.4%	116,840	76.4%	+ 16.3%
環境システム	24,000	25,306	14.5%	23,089	15.1%	+ 9.6%
クリーンシステム	13,900	14,267	8.1%	12,935	8.5%	+ 10.3%
環境関連システム計	37,900	39,574	22.6%	36,024	23.6%	+ 9.9%
合計	160,000	175,423	100.0%	152,864	100.0%	+ 14.8%
為替換算レート	US\$140.00 EUR150.00	US\$152.27 EUR164.38		US\$141.20 EUR153.14		

(金額：百万円)

	25.3期 計画	25.3期 実績	構成比	24.3期 実績	構成比	前期比
情報システム	19,500	20,338	25.8%	18,375	25.3%	+ 10.7%
時間管理機器	2,200	1,944	2.5%	2,235	3.1%	△ 13.0%
パーキングシステム	29,600	31,512	39.9%	28,236	38.8%	+ 11.6%
時間情報システム計	51,300	53,795	68.2%	48,848	67.2%	+ 10.1%
環境システム	19,600	20,068	25.5%	19,110	26.3%	+ 5.0%
クリーンシステム	5,100	5,004	6.3%	4,726	6.5%	+ 5.9%
環境関連システム計	24,700	25,072	31.8%	23,837	32.8%	+ 5.2%
合 計	76,000	78,867	100.0%	72,685	100.0%	+ 8.5%

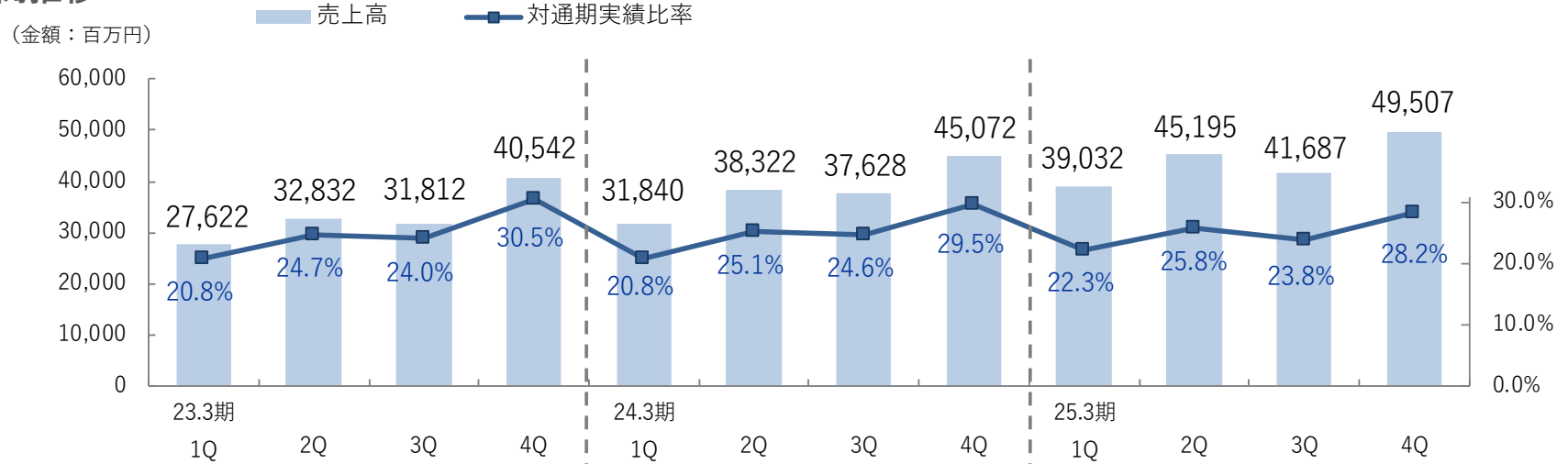
四半期別業績（連結）

(金額：百万円)

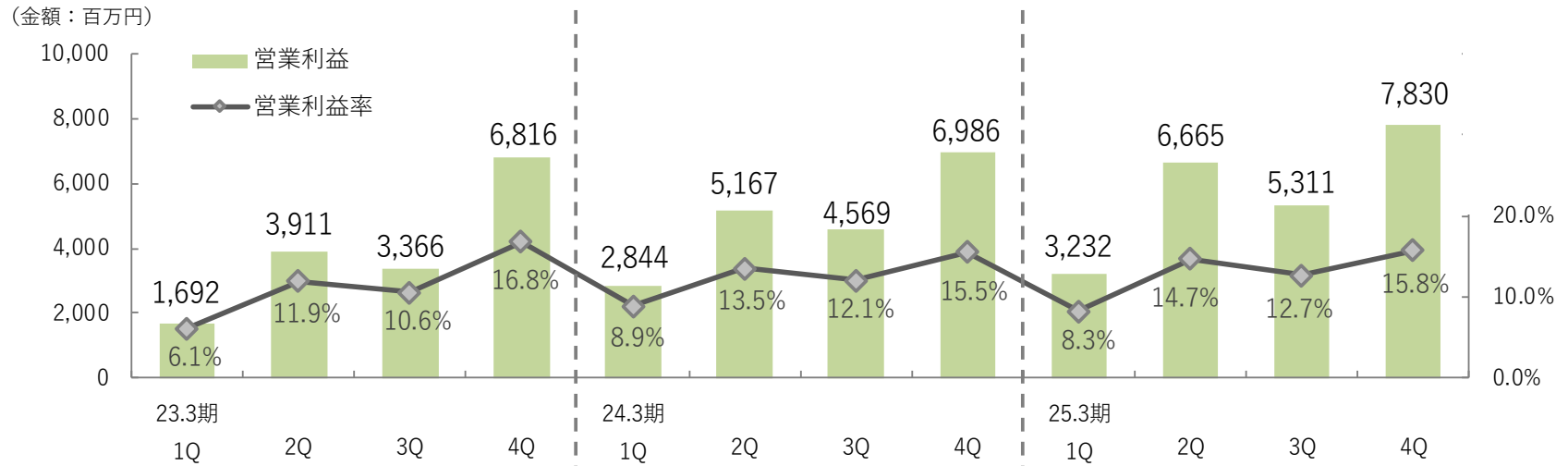
実績	1Q		2Q		3Q		4Q		25.3期 実績	
	金額	構成比	金額	構成比	金額	構成比	金額	構成比	金額	構成比
売上高	39,032	100.0%	45,195	100.0%	41,687	100.0%	49,507	100.0%	175,423	100.0%
売上総利益	17,088	43.8%	20,234	44.8%	18,601	44.6%	22,984	46.4%	78,909	45.0%
販管費	13,856	35.5%	13,569	30.0%	13,290	31.9%	15,153	30.6%	55,869	31.8%
営業利益	3,232	8.3%	6,665	14.7%	5,311	12.7%	7,830	15.8%	23,040	13.1%
営業外収益	537	1.4%	443	1.0%	548	1.3%	603	1.2%	2,133	1.2%
営業外費用	128	0.3%	216	0.5%	61	0.1%	124	0.3%	530	0.3%
経常利益	3,642	9.3%	6,892	15.3%	5,798	13.9%	8,310	16.8%	24,642	14.0%
特別利益	2		366		872		3		1,244	
特別損失	21		9		12		169		212	
親会社株主に帰属する当期純利益	1,600	4.1%	5,561	12.3%	5,026	12.1%	5,640	11.4%	17,828	10.2%
為替換算レート	US\$149.89 EUR162.17		US\$158.27 EUR170.09		US\$146.72 EUR161.64		US\$154.21 EUR163.61		US\$152.27 EUR164.38	
事業別売上高	1Q		2Q		3Q		4Q		25.3期 実績	
	金額	構成比	金額	構成比	金額	構成比	金額	構成比	金額	構成比
情報システム	8,376	21.4%	9,692	21.4%	9,541	22.9%	12,343	24.9%	39,953	22.8%
時間管理機器	579	1.5%	572	1.3%	615	1.5%	668	1.4%	2,436	1.4%
パーキングシステム	21,572	55.3%	24,260	53.7%	22,095	53.0%	25,531	51.6%	93,459	53.2%
時間情報システム計	30,528	78.2%	34,525	76.4%	32,252	77.4%	38,542	77.9%	135,849	77.4%
環境システム	5,117	13.1%	6,376	14.1%	6,233	14.9%	7,579	15.3%	25,306	14.5%
クリーンシステム	3,386	8.7%	4,294	9.5%	3,202	7.7%	3,385	6.8%	14,267	8.1%
環境関連システム計	8,503	21.8%	10,670	23.6%	9,435	22.6%	10,964	22.1%	39,574	22.6%
合計	39,032	100.0%	45,195	100.0%	41,687	100.0%	49,507	100.0%	175,423	100.0%

四半期別売上高・営業利益推移（連結）

売上高推移



営業利益推移



セグメント別 売上高・営業利益（連結）

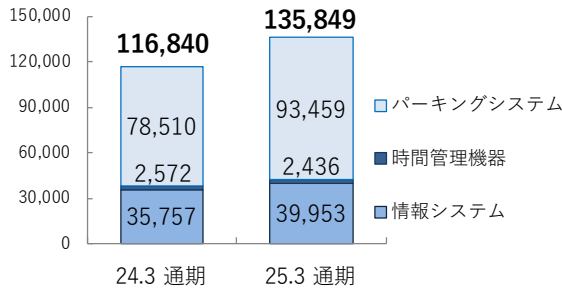
(金額：百万円)

	25.3期 1Q		25.3期 2Q		25.3期 3Q		25.3期 4Q		25.3期 実績		24.3期 実績		前期比	
	売上高	営業利益	売上高	営業利益	売上高	営業利益	売上高	営業利益	売上高	営業利益	売上高	営業利益	売上高	営業利益
時間情報システム計	30,528	3,727 12.2%	34,525	6,055 17.5%	32,252	5,336 16.5%	38,542	7,711 20.0%	135,849	22,831 16.8%	116,840	19,029 16.3%	19,009 +16.3%	3,801 +20.0%
環境関連システム計	8,503	567 6.7%	10,670	1,557 14.6%	9,435	912 9.7%	10,964	1,487 13.6%	39,574	4,525 11.4%	36,024	4,548 12.6%	3,549 +9.9%	△ 22 △0.5%
全社費用		△ 1,062		△ 947		△ 938		△ 1,368		△ 4,316		△ 4,010		△ 305
合計	39,032	3,232 8.3%	45,195	6,665 14.7%	41,687	5,311 12.7%	49,507	7,830 15.8%	175,423	23,040 13.1%	152,864	19,567 12.8%	22,559 +14.8%	3,472 +17.7%

■ 売上高

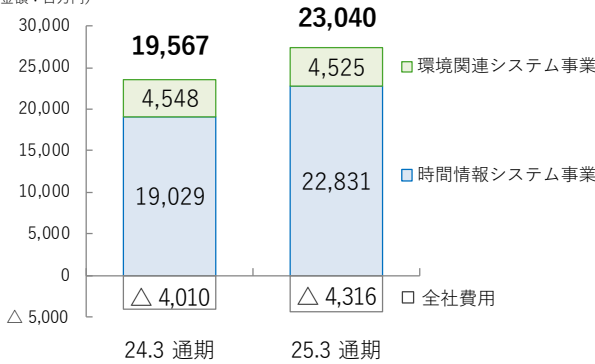
時間情報システム事業 前期比 +16.3%

(金額：百万円)



■ 営業利益

(金額：百万円)



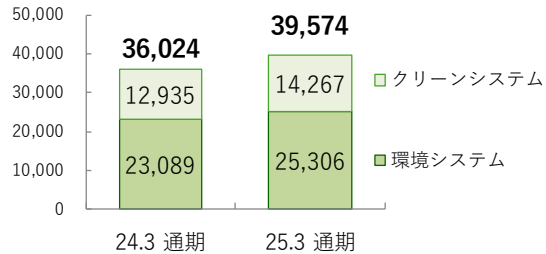
【ご参考】 売上総利益率 増減

24.3期通期/25.3期通期

	連結	単体
情報システム	↑	↑
時間管理機器	↑	↑
パーキングシステム	↑	↑
環境システム	↓	↓
クリーンシステム	↓	↓

環境関連システム事業 前期比 +9.9%

(金額：百万円)



時間情報システム事業 前期比 +20.0%

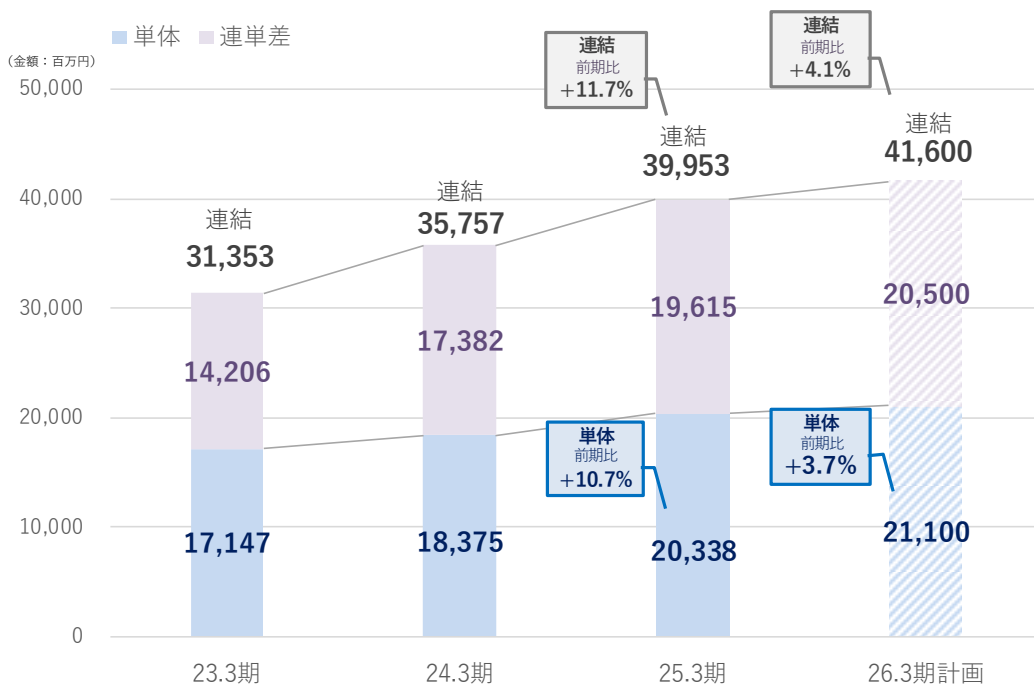
環境関連システム事業 前期比 △0.5%

(金額：百万円)

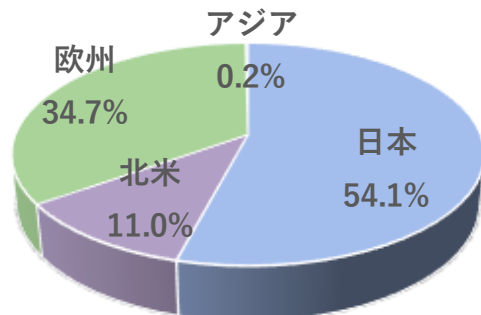
	1Q		2Q			3Q			4Q			25.3期 実績			24.3期 実績			前期比		
	売上高	営業利益	売上高	営業利益		売上高	営業利益		売上高	営業利益		売上高	営業利益		売上高	営業利益	売上高	営業利益		
北 米	6,041	△ 123 △ 2.0%	7,162	154 2.2%		6,062	217 3.6%		5,974	45 0.8%		25,239	293 1.2%		21,108	△ 165 △ 0.8%	4,130	+ 19.6%	459	—
欧 州	3,942	410 10.4%	4,155	504 12.1%		3,858	628 16.3%		4,241	585 13.8%		16,196	2,127 13.1%		13,551	1,944 14.4%	2,644	+ 19.5%	182	+ 9.4%
ア ジ ア	9,612	588 6.1%	10,107	688 6.8%		10,367	673 6.5%		11,080	676 6.1%		41,166	2,625 6.4%		32,473	2,385 7.3%	8,693	+ 26.8%	240	+ 10.1%
海外G計	19,597	876 4.5%	21,423	1,346 6.3%		20,287	1,517 7.5%		21,295	1,307 6.1%		82,602	5,046 6.1%		67,132	4,164 6.2%	15,470	+ 23.0%	882	+ 21.2%
為替換 算レ ート	US\$ 149.89 EUR 162.17		US\$ 158.27 EUR 170.09			US\$ 146.72 EUR 161.64			US\$ 154.21 EUR 163.61			US\$ 152.27 EUR 164.38			US\$ 141.20 EUR 153.14					
国内G計	5,721	823 14.4%	5,956	1,028 17.3%		6,086	1,058 17.4%		6,289	936 14.9%		24,054	3,847 16.0%		22,993	3,605 15.7%	1,061	+ 4.6%	242	+ 6.7%
のれん 償却費	北米 11百万円 欧州 74百万円 アジア 32百万円		北米 11百万円 欧州 78百万円 アジア 33百万円			北米 10百万円 欧州 74百万円 アジア 31百万円			北米 11百万円 欧州 75百万円 アジア 31百万円			北米 45百万円 欧州 302百万円 アジア 128百万円			北米 10百万円 欧州 282百万円 アジア —					

事業部門別業績・所在地別売上構成比

売上高



所在地別 売上構成比



国内：増収

- ・ソフトウェア増収・就業ターミナル 減収
- ・アマノビジネスソリューションズ社 (ABS社) 減収 (アマノ単体への業務移管による影響)

今後の取組み ソフト・クラウドによる更なる業容拡大

- ・クラウドサービスを含む業種特化型ソリューション提案強化 (医療・学校法人・公共市場等)
- ・Windows OSサポート終了に伴う更新提案強化
- ・就業ターミナル提案強化 (自治体等)
- ・新就業ソフト開発 (今期下期リリース予定)

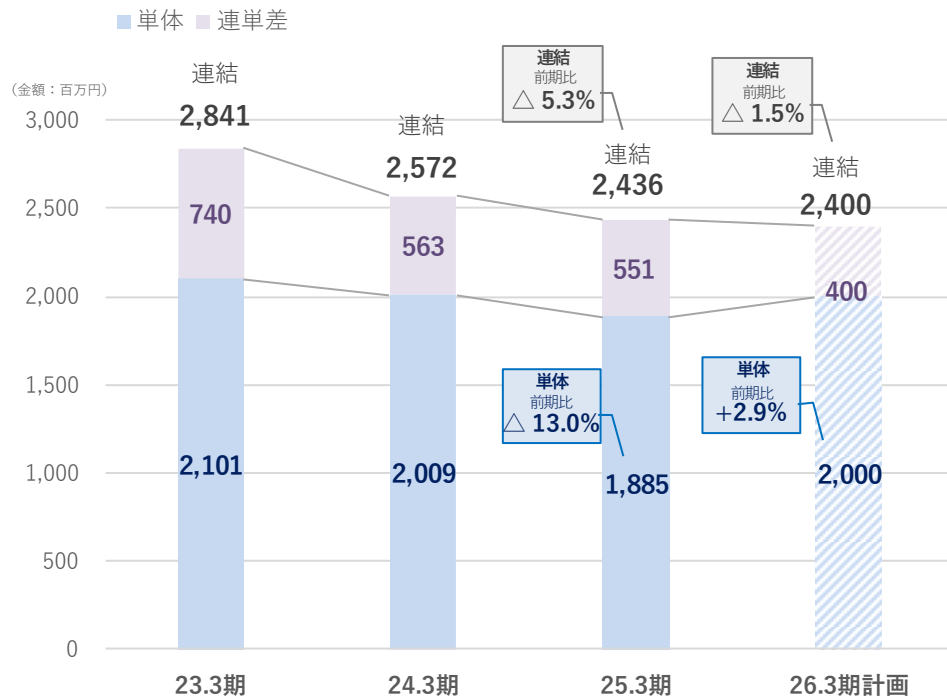
海外：増収

- ・北米 アキュタイムシステムズ社 (ATS社) 横ばい
- ・欧州 ホロクオルツ社 増収

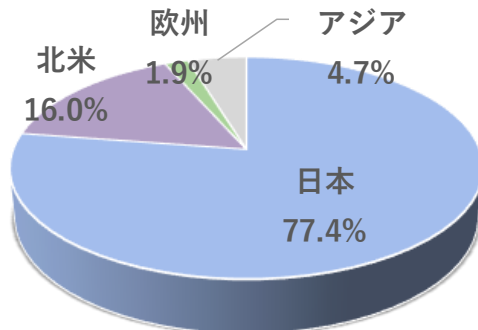
今後の取組み

- ・北米
ERPシステム企業との連携強化
生体認証付新ターミナルの提案推進
- ・欧州
就業、人事、アクセスのクロスセル推進
クラウド事業推進

売上高



所在地別 売上構成比



国内：減収

- 標準機・TimeP@CKシリーズ 減収

今後の取組み

- 勤怠管理ソフト付きタイムレコーダー 提案強化
- TimeP@CKシリーズ拡販 有償会員サービス拡充
- パートナー戦略強化

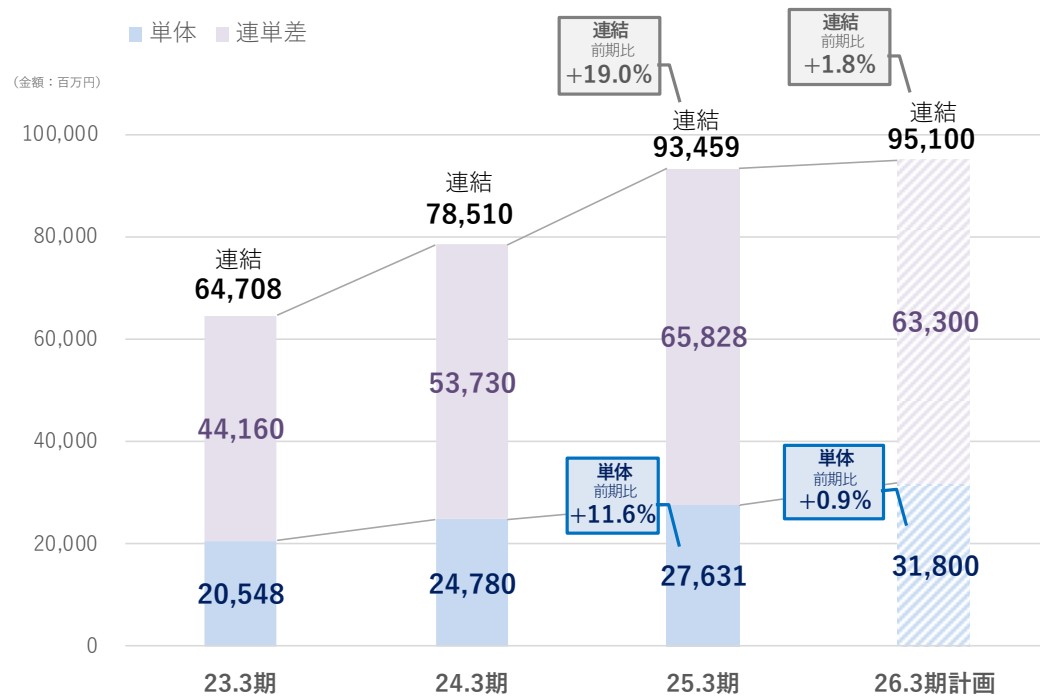
海外：減収

- 欧州、アジア減収

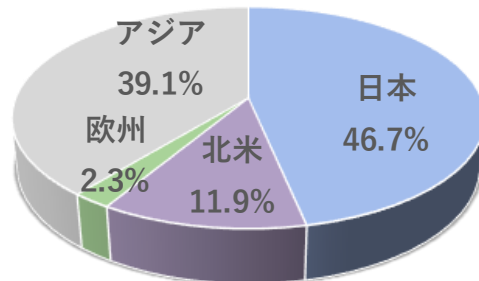
今後の取組み

- 北米・欧州・アジア 新規販売チャネル開拓

売上高



所在地別 売上構成比



国内：増収

- ・システム機器 増収
- ・管理会社向け案件 受注回復
- ・駐輪システム 増収
- ・アマノマネジメントサービス社 (AMS社) 運営受託事業 堅調

今後の取組み チケットレス・キャッシュレス提案強化、運営受託事業 拡大

- ・カメラ式駐車場 新製品拡販 (カメラ式車路管制システム・俯瞰式カメラフラップレス)
- ・チケットレス・キャッシュレスシステム 提案推進 (スマホアプリ連動・ETCGO)
- ・クラウドサービス拡充 (ストックビジネス拡大)
- ・運営受託事業 提案強化

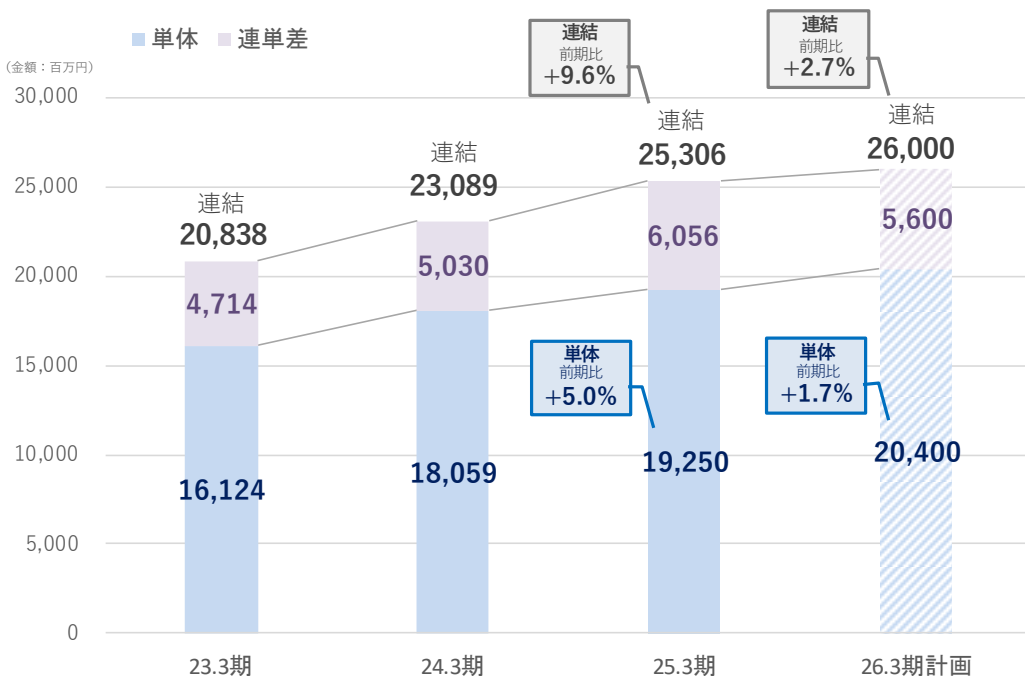
海外：増収

- ・北米 アマノマクギャン社 (AMI社) 増収、赤字幅縮小
- ・アジア アマノコーリア社 (AKC社)、アマノパーキングサービス香港社 (APSH社) 増収

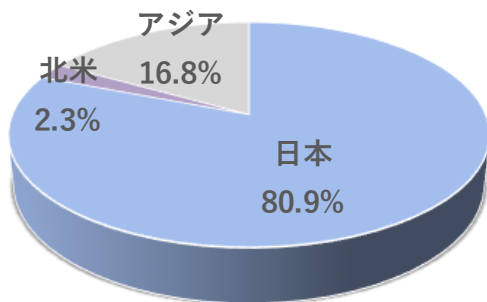
今後の取組み

- ・北米 サブスクリプションモデル 販売拡大
- ・欧州 販売体制強化、運営受託事業 強化
- ・アジア 運営受託事業 拡大

売上高



所在地別 売上構成比



国内：増収

- ・汎用機 持ち直し
- ・大型システム 増収

今後の取組み 汎用機拡販、新領域拡大、エンジニアリング体制強化

- ・汎用集塵機 新製品拡販
- ・大型システム 新領域拡大、収益改善徹底 (成長戦略分野への提案推進)
- ・周辺装置含めたトータルソリューション提案推進

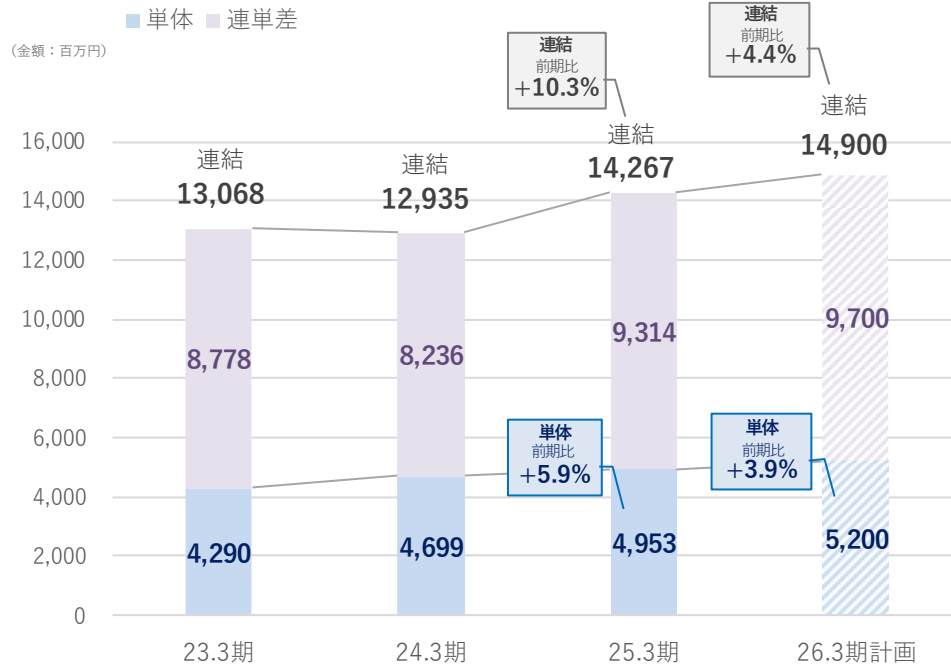
海外：増収

- ・アジア・北米 (メキシコ) 増収

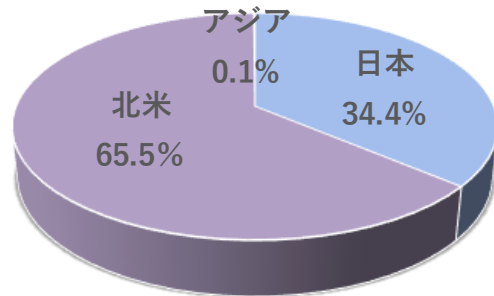
今後の取組み

- ・グループ連携によるグローバル展開の推進
- ・アジア 生産・販売・サービス体制 強化 現地企業に対する提案強化
- ・北米、中米 新規顧客開拓

売上高



所在地別 売上構成比



国内：増収

- ・ 小型ロボット洗浄機「HAPiiBOT」販売台数 増加
- ・ 自動床洗浄機 減収

今後の取組み ロボットマーケット拡大

- ・ 清掃ロボット 機能強化・拡充
- ・ ロボットクラウドサービス 提案強化 (ストックビジネス拡大)
- ・ ロボット持込受託清掃 提案強化

海外：増収

- ・ 北米 アmanoパイオニアエクリプス社 (APEC社) 増収

今後の取組み

- ・ 木材床研磨機器事業の拡大 新チャネル開拓 (欧州・豪州・アフリカ市場 展開強化)

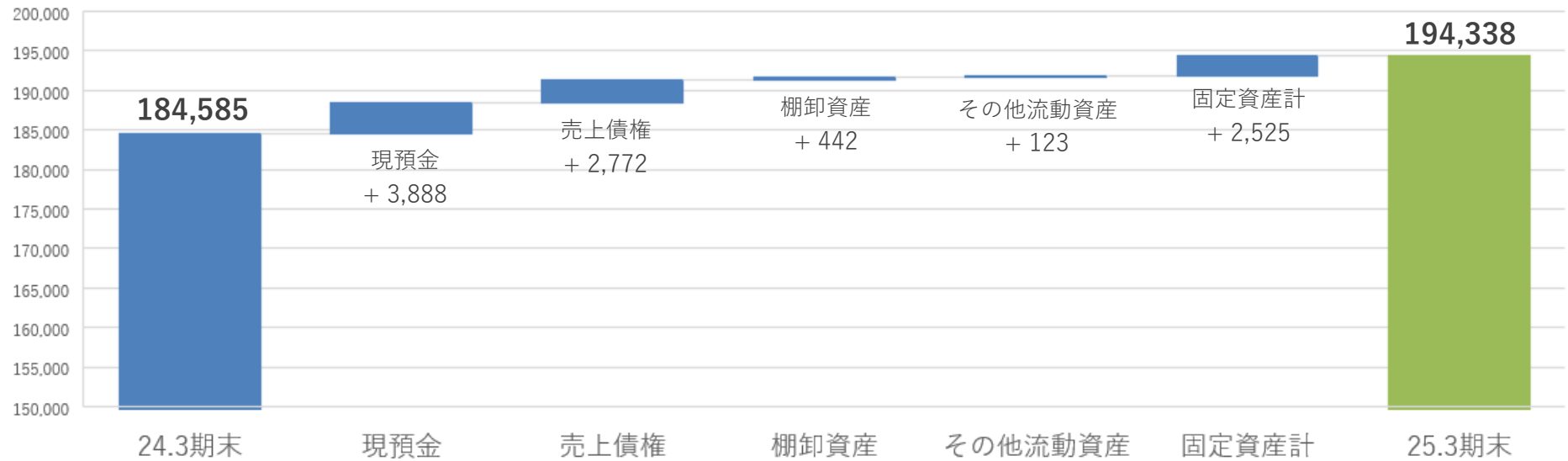
連結財務諸表

連結貸借対照表（資産の部）

（単位：百万円）

		25.3期 (2025.3.31)	月商 倍率	24.3期 (2024.3.31)	月商 倍率	前期末比増減
資 産 の 部		194,338	13.3ヶ月	184,585	14.5ヶ月	+ 9,753
現	預 金	66,466	4.5ヶ月	62,577	4.9ヶ月	+ 3,888
売	上 債 権	38,811	2.7ヶ月	36,038	2.8ヶ月	+ 2,772
棚	卸 資 産	15,632	1.1ヶ月	15,189	1.2ヶ月	+ 442
そ の 他	流 動 資 産	7,209	0.5ヶ月	7,085	0.6ヶ月	+ 123
流 動 資 産 計		128,119	8.8ヶ月	120,892	9.5ヶ月	+ 7,227
固 定 資 産 計		66,219	4.5ヶ月	63,693	5.0ヶ月	+ 2,525

（単位：百万円）



（単位：百万円）

	25.3期 (2025.3.31)	月商 倍率	24.3期 (2024.3.31)	月商 倍率	前期末比増減
負債の部	57,775	4.0ヶ月	56,482	4.4ヶ月	+ 1,293
支払手形及び買掛金	9,391	0.6ヶ月	13,512	1.1ヶ月	△ 4,120
その他流動負債	37,501	2.6ヶ月	31,777	2.5ヶ月	+ 5,724
流動負債計	46,893	3.2ヶ月	45,289	3.6ヶ月	+ 1,603
固定負債計	10,882	0.7ヶ月	11,192	0.9ヶ月	△ 310
純資産の部	136,563		128,103		+ 8,459
株主資本計	124,959		119,374		+ 5,584
その他の包括利益累計額合計	10,969		8,226		+ 2,743
非支配株主持分	633		502		+ 131
負債純資産合計	194,338		184,585		+ 9,753

(単位：百万円)

	25.3期 実績	24.3期 実績	前期末比増減
営業活動によるCF	24,672	23,771	+ 901
投資活動によるCF	△ 4,192	△ 10,221	+ 6,029
F C F	20,480	13,549	+ 6,930
財務活動によるCF	△ 17,361	△ 18,216	+ 854
現金及び現金同等物の増減額	4,210	△ 3,435	+ 7,645
現金及び現金同等物の期末残高	55,859	51,648	+ 4,210

	25.3期 実績	24.3期 実績	前期末比増減	26.3期 通期計画
設備投資（有形固定資産）	9,787	9,929	△ 142	10,002
設備投資（無形固定資産）	986	998	△ 11	903
設 備 投 資 計	10,774	10,928	△ 154	10,905
減 価 償 却 費	10,280	9,386	+ 894	9,926

※当社グループのIFRS適用子会社は、IFRS第16号「リース」を適用しております。

また、米国会計基準適用子会社は、ASU第2016-02号「リース」を適用しております。

上記の設備投資及び減価償却費については、当該影響額を含めております。

その影響を除外した設備投資、減価償却費は以下の通りとなります。

設備投資（有形固定資産）	4,481	3,445	+ 1,035	4,617
設備投資（無形固定資産）	986	998	△ 11	903
設 備 投 資 計	5,467	4,444	+ 1,023	5,520
減 価 償 却 費	4,271	3,834	+ 437	4,344

※設備投資及び減価償却費については、販売用ソフトウェア及びM&Aを含めておりません

第9次中期経営計画 (2024年3月期～2026年3月期)

100年企業への4th Stage

第9次 中期経営計画 (24.3期～26.3期)

100年企業への 4th Stage

サステナブル経営に繋がる
パラダイムシフトへの取り組み

不易

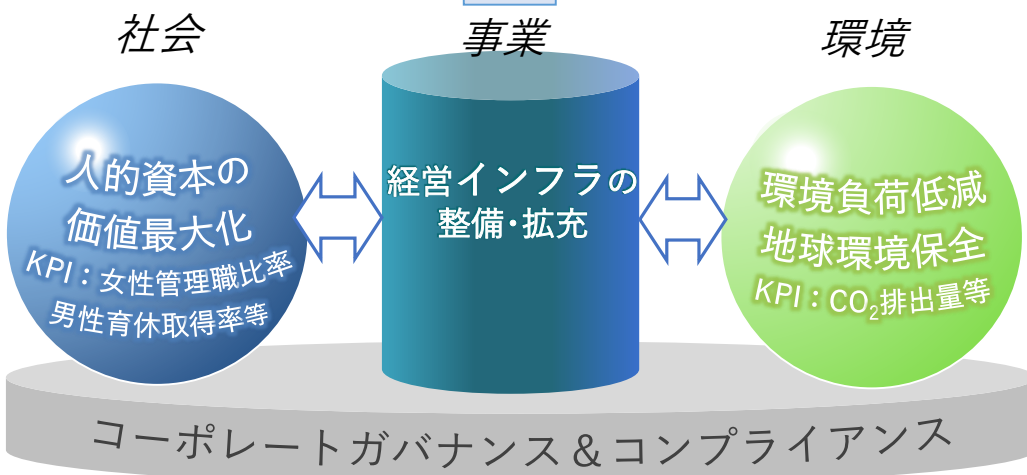
流行

Evolution
built on Tradition

26.3期 数値目標(連結)	売上高：1,800億円	営業利益：245億円	OPR：13%	ROE：12%
当初計画	売上高：1,600億円	営業利益：210億円	OPR：13%	ROE：12%

成長ドライバー
3本柱による業績拡大

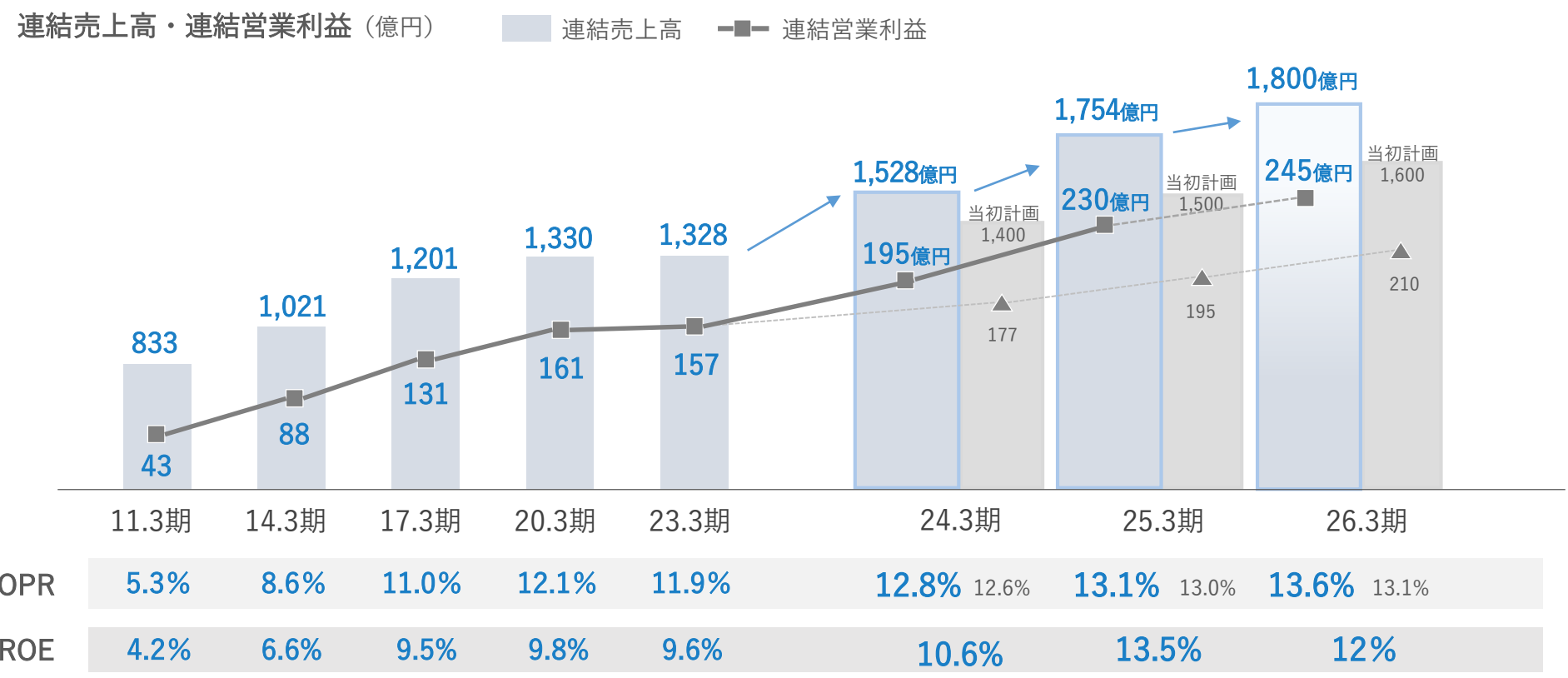
- ①情報システムのソフト・クラウド事業
- ②データセンターを核としたパーキングシステムのシステム提案・運営受託事業
- ③クリーンシステムのロボット+クラウド事業



時間と空気の
エンジニア

「人と時間」「人と空気」の分野で
新しい価値を創造し
安心・快適で健全な社会の
実現に貢献します。

業績目標 年平均5%以上の売上伸長とROE10%超の高効率経営



26.3期 国内 vs 海外
 売上比率 60 : 40
 利益比率 75 : 25

■不易流行の実践により、持続成長が可能な強靱な経営基盤の構築を目指します。

事業基盤

- ・ 事業領域の深堀と拡大 → シェアNo.1の事業領域を増やす
パートナーとの共創（PARTNER100）
- ・ 機種の新廃合による商品ラインナップの見直し
特に、標準品の機能を拡充し競争優位性を高める

顧客基盤

- ・ 顧客ベースの維持拡大 → 絶対顧客数の増強（VIP100、TARGET100）
- ・ スtockビジネス拡大
- ・ カスタマーサポート強化（カスタマーサクセスの実現）

業務基盤

- ・ アマノ流働き方改革の継続的な取り組み
- ・ 機種の新廃合による会社全体の業務フローの簡素化・標準化

財務基盤

- ・ 効率的なキャッシュマネジメントの実現
- ・ 成長ドライバーへの集中投資
- ・ M&Aを見据えた新規事業への投資

人的資本の価値最大化

多様な人材の登用

- ・ 専門人材の採用（新卒・通年）
- ・ 海外IT人材の本格活用
- ・ シニア人材の活躍の場を拡大

中長期的な変化への対応力強化

- ・ リスキングの実施（デジタル・専門領域の拡大）
- ・ 次世代育成型研修の実施
- ・ ダイバーシティ研修の実施

多様性を活かす職場づくり

- ・ ウェルビーイング経営の推進
- ・ ワークライフバランスの推進
- ・ 適所適材の推進

人的資本可視化への対応

社会

- ダイバーシティ目標（26.3期末）
- 女性管理職比率：5%
- 女性社員に占める管理職比率：10%
- 男性育児休暇取得率：50%

※目標(社会・環境)は、アマノ(株)単体

環境負荷低減・地球環境保全

環境負荷低減の取り組み

- ・ CO₂排出量の削減目標：
2030年度に2013年度基準で46%削減する
- ・ 水使用量の削減
- ・ 廃棄物の削減

生物多様性への取り組み

- ・ 森林保全活動の推進
：神奈川県森林再生パートナー制度への参画
緑の募金活動への参加

環境配慮型製品の推進

- ・ 省エネ性、省資源（3R）、安全性、環境負荷化学物質管理などを考慮した、環境配慮型設計の推進

環境

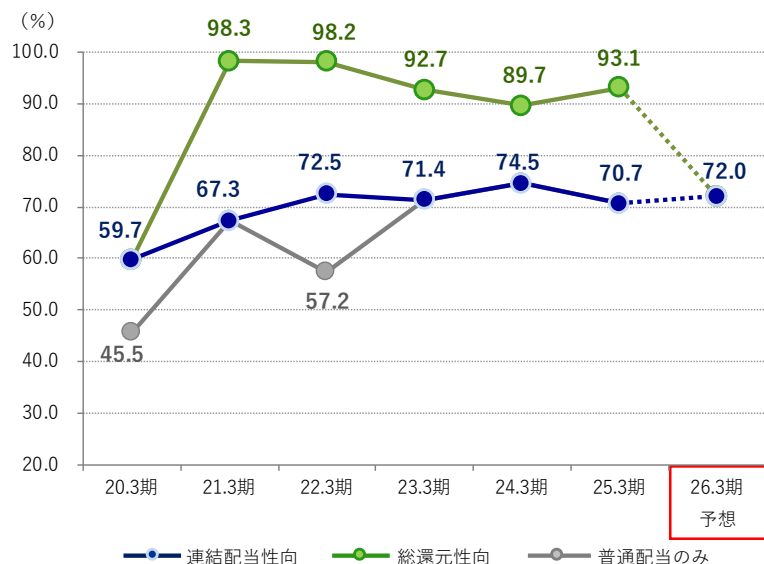
- 環境負荷低減目標（24.3期～26.3期）
- CO₂排出量の削減：年1%削減
- 水使用量：年1%削減
- 廃棄物削減：廃棄物総排出量原単位を年1%削減

配当政策

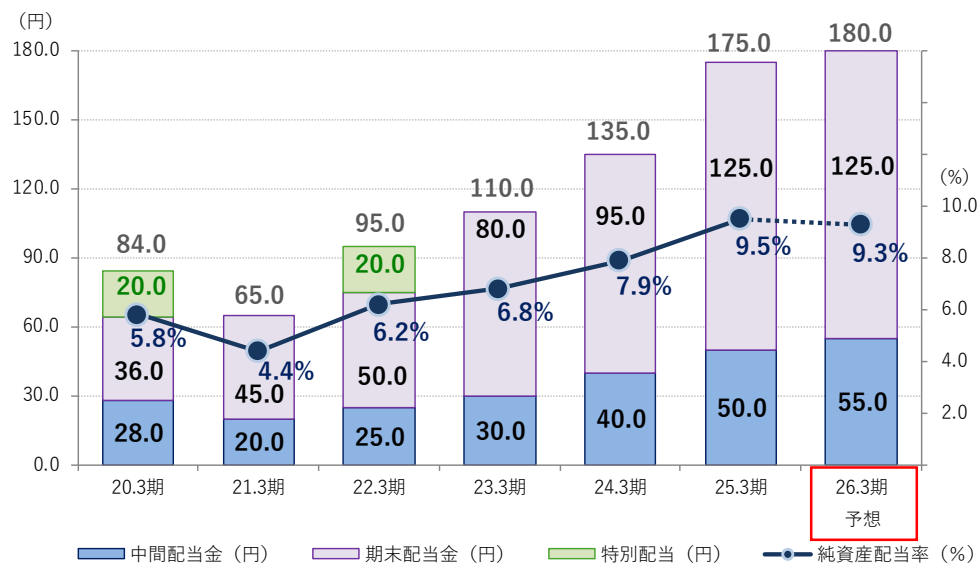
安定配当 + 業績に応じた成果配分

- ・連結配当性向 : 40.0%以上を目標
- ・総還元性向 : 55.0%以上を目標
- ・純資産配当率 : 2.5%以上を目標

連結配当性向及び総還元性向



1株当たり配当金及び連結純資産配当率



自己株式の取得

機動的に対応

取得時期	2021年4月27日 ～9月30日	2022年4月27日 ～8月31日	2023年4月27日 ～8月31日	2024年4月26日 ～7月31日	2025年4月25日 ～7月31日
取得株式総数	750,000株	993,900株	795,100株	495,700株	900,000株 (上限)
取得額の総額	2,151百万円	2,477百万円	2,363百万円	1,949百万円	4,000百万円 (上限)

(単位：百万円)

連結業績計画	24.3期実績		25.3期実績		26.3期当初計画	26.3期修正計画	
	金額	前期比	金額	前期比		金額	金額
売上高	152,864	+15.1%	175,423	+14.8%	160,000	180,000	+2.6%
営業利益	19,567	+23.9%	23,040	+17.7%	21,000	24,500	+6.3%
営業利益率	12.8%		13.1%		13.1%	13.6%	
経常利益	20,855	+23.0%	24,642	+18.2%	22,000	26,000	+5.5%
親会社株主に帰属する 当期純利益	13,141	+16.4%	17,828	+35.7%	14,500	18,000	+1.0%

連結売上計画	24.3期実績			25.3期実績			26.3期当初計画	26.3期修正計画			
	金額	構成比	前期比	金額	構成比	前期比		金額	構成比	前期比	
情報システム	35,757	23.4%	+14.0%	39,953	22.8%	+11.7%	38,300	23.9%	41,600	23.1%	+4.1%
時間管理機器	2,572	1.7%	△9.5%	2,436	1.4%	△5.3%	3,000	1.9%	2,400	1.3%	△1.5%
パーキングシステム	78,510	51.3%	+21.3%	93,459	53.2%	+19.0%	77,200	48.3%	95,100	52.9%	+1.8%
時間情報システム計	116,840	76.4%	+18.1%	135,849	77.4%	+16.3%	118,500	74.1%	139,100	77.3%	+2.4%
環境システム	23,089	15.1%	+10.8%	25,306	14.5%	+9.6%	24,300	15.1%	26,000	14.4%	+2.7%
クリーンシステム	12,935	8.5%	△1.0%	14,267	8.1%	+10.3%	17,200	10.8%	14,900	8.3%	+4.4%
環境関連システム計	36,024	23.6%	+6.2%	39,574	22.6%	+9.9%	41,500	25.9%	40,900	22.7%	+3.3%
合計	152,864	100.0%	+15.1%	175,423	100.0%	+14.8%	160,000	100.0%	180,000	100.0%	+2.6%
為替換算レート	US\$ 141.20			US\$ 152.27			US\$ 140.00				
	EUR 153.14			EUR 164.38			EUR 155.00				

2026年3月期計画

(単位：百万円)

	26.3期 計画		前期比	26.3期 上期計画		26.3期 下期計画		25.3期 実績	
		構成比			構成比		構成比		構成比
売上高	180,000	100.0%	+ 2.6%	85,800	100.0%	94,200	100.0%	175,423	100.0%
売上総利益	82,600	45.9%	+ 4.7%	38,700	45.1%	43,900	46.6%	78,909	45.0%
販管費	58,100	32.3%	+ 4.0%	28,400	33.1%	29,700	31.5%	55,869	31.8%
営業利益	24,500	13.6%	+ 6.3%	10,300	12.0%	14,200	15.1%	23,040	13.1%
営業利益率	13.6 %			12.0 %		15.1 %		13.1 %	
経常利益	26,000	14.4%	+ 5.5%	10,900	12.7%	15,100	16.0%	24,642	14.0%
親会社株主に帰属 する当期純利益	18,000	10.0%	+ 1.0%	7,200	8.4%	10,800	11.5%	17,828	10.2%
為替換算レート	US\$140.00 EUR155.00							US\$152.27 EUR164.38	

(単位：百万円)

	26.3期 計画	構成比	前期比	26.3期 上期計画	構成比	26.3期 下期計画	構成比	25.3期 実績	構成比
売上高	80,500	100.0%	+ 2.1%	36,900	100.0%	43,600	100.0%	78,867	100.0%
売上総利益	38,400	47.7%	+ 3.7%	17,100	46.3%	21,300	48.9%	37,046	47.0%
販管費	23,400	29.1%	+ 3.9%	10,900	29.5%	12,500	28.7%	22,523	28.6%
営業利益	15,000	18.6%	+ 3.3%	6,200	16.8%	8,800	20.2%	14,522	18.4%
営業利益率	18.6 %			16.8 %		20.2 %		18.4 %	
経常利益	19,500	24.2%	△ 4.6%	9,300	25.2%	10,200	23.4%	20,447	25.9%
当期純利益	14,500	18.0%	△ 11.4%	7,000	19.0%	7,500	17.2%	16,361	20.7%

（単位：百万円）

	26.3期			26.3期				25.3期	
	計画	構成比	前期比	上期計画	構成比	下期計画	構成比	実績	構成比
情報システム	41,600	23.1%	+ 4.1%	18,700	21.8%	22,900	24.3%	39,953	22.8%
時間管理機器	2,400	1.3%	△ 1.5%	1,100	1.3%	1,300	1.4%	2,436	1.4%
パーキングシステム	95,100	52.9%	+ 1.8%	46,300	53.9%	48,800	51.8%	93,459	53.2%
時間情報システム計	139,100	77.3%	+ 2.4%	66,100	77.0%	73,000	77.5%	135,849	77.4%
環境システム	26,000	14.4%	+ 2.7%	11,800	13.8%	14,200	15.1%	25,306	14.5%
クリーンシステム	14,900	8.3%	+ 4.4%	7,900	9.2%	7,000	7.4%	14,267	8.1%
環境関連システム計	40,900	22.7%	+ 3.3%	19,700	23.0%	21,200	22.5%	39,574	22.6%
合計	180,000	100.0%	+ 2.6%	85,800	100.0%	94,200	100.0%	175,423	100.0%
為替換算レート	US\$140.00 EUR155.00							US\$152.27 EUR164.38	

（単位：百万円）

	26.3期			26.3期				25.3期	
	計画	構成比	前期比	上期計画	構成比	下期計画	構成比	実績	構成比
情報システム	21,100	26.2%	+ 3.7%	8,800	23.8%	12,300	28.2%	20,338	25.8%
時間管理機器	2,000	2.5%	+ 2.9%	900	2.4%	1,100	2.5%	1,944	2.5%
パーキングシステム	31,800	39.5%	+ 0.9%	15,500	42.1%	16,300	37.4%	31,512	39.9%
時間情報システム計	54,900	68.2%	+ 2.1%	25,200	68.3%	29,700	68.1%	53,795	68.2%
環境システム	20,400	25.3%	+ 1.7%	9,200	24.9%	11,200	25.7%	20,068	25.5%
クリーンシステム	5,200	6.5%	+ 3.9%	2,500	6.8%	2,700	6.2%	5,004	6.3%
環境関連システム計	25,600	31.8%	+ 2.1%	11,700	31.7%	13,900	31.9%	25,072	31.8%
合計	80,500	100.0%	+ 2.1%	36,900	100.0%	43,600	100.0%	78,867	100.0%

	国内	海外
<p>情報システム</p> <p>ソフト・クラウド事業</p>	<ul style="list-style-type: none"> 業種特化型ソリューション 提案強化 (医療法人、学校法人、公共市場等) Windows OS サポート終了に伴う更新提案強化 新就業ソフト開発 (今期下期リリース予定) 	<ul style="list-style-type: none"> 北米 ERPシステム企業との連携強化 欧州 就業、人事、アクセスのクロスセル推進
<p>パーキングシステム</p> <p>データセンターを核としたシステム提案・運営受託事業</p>	<ul style="list-style-type: none"> 車番チケットレス、カメラ式フラップレス、キャッシュレス精算機、月極駐車場管理システム、ETCGO、スマホアプリ連動 保守契約率100%推進 (サポートメニュー拡充) 運営受託事業 提案強化 	<ul style="list-style-type: none"> 北米 サブスクリプションモデル販売拡大 運営受託事業展開検討 欧州 運営受託事業強化 アジア 運営受託事業拡大 (韓国、香港)
<p>クリーンシステム</p> <p>ロボット+クラウド事業</p>	<ul style="list-style-type: none"> 清掃ロボット機能強化・ラインナップ拡充 ロボットクラウドサービス提案強化 (ストックビジネス拡大、リカーリングへの戦略転換) 	<ul style="list-style-type: none"> 北米 欧州・豪州・アフリカ 展開強化 アジア 清掃ロボット展開検討
<p>環境システム</p>	<ul style="list-style-type: none"> 汎用集塵機 提案拡大 大型システム 新領域拡大、収益改善徹底 (成長戦略分野への提案推進) 周辺装置含めたトータルソリューション提案推進 	<ul style="list-style-type: none"> アジア 生産・販売・サービス体制強化 現地企業に対する提案強化 北米、中米 新規顧客開拓

 : 成長ドライバー

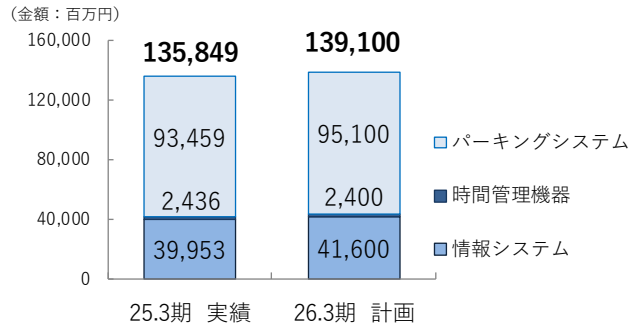
セグメント別 売上高・営業利益 計画（連結）

(金額：百万円)

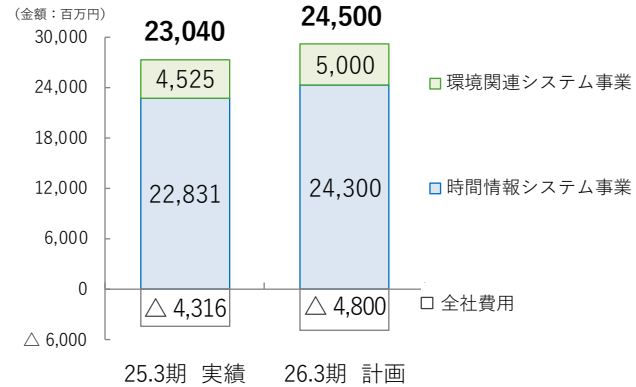
	26.3期 計画			25.3期 実績			前期比	
	売上高	営業利益	営業利益率	売上高	営業利益	営業利益率	売上高	営業利益
時間情報システム計	139,100	24,300	17.5%	135,849	22,831	16.8%	3,250 +2.4%	1,468 +6.4%
環境関連システム計	40,900	5,000	12.2%	39,574	4,525	11.4%	1,325 +3.3%	474 +10.5%
全社費用		△ 4,800			△ 4,316			△ 483
合計	180,000	24,500	13.6%	175,423	23,040	13.1%	4,576 +2.6%	1,459 +6.3%

■ 売上高

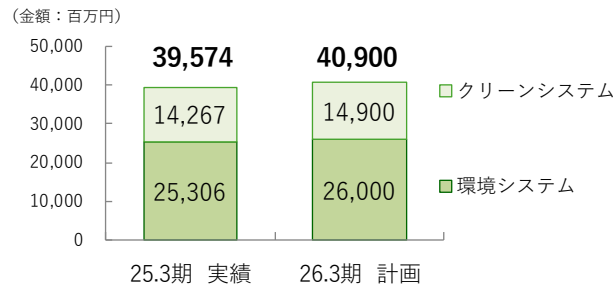
時間情報システム事業 前期比 +2.4%



■ 営業利益



環境関連システム事業 前期比 +3.3%

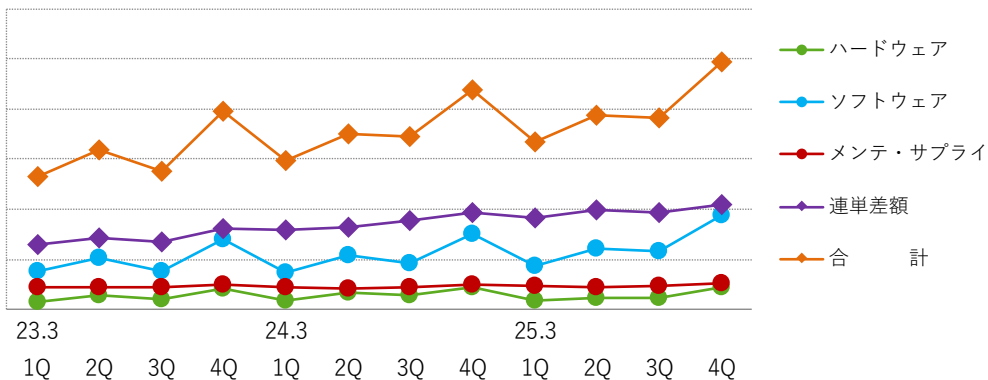


時間情報システム事業 前期比 +6.4%

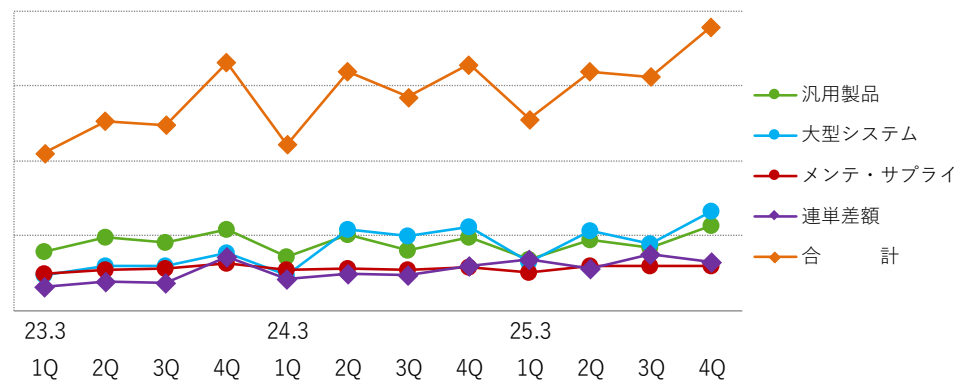
環境関連システム事業 前期比 +10.5%

補足資料

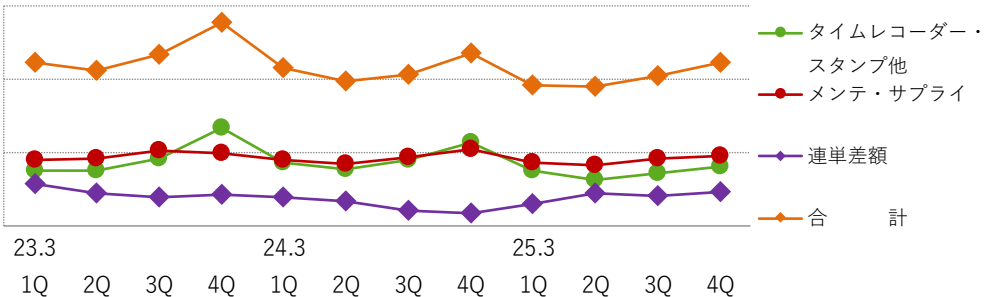
情報システム



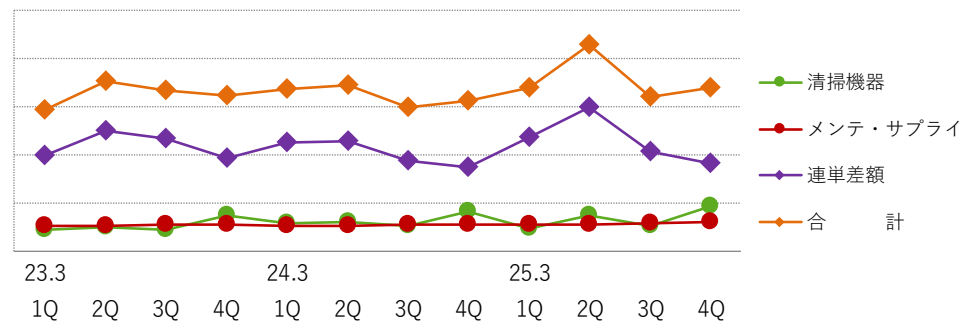
環境システム



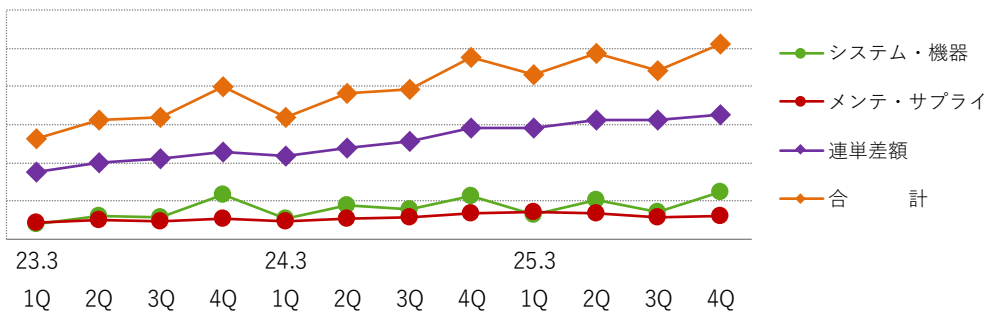
時間管理機器



クリーンシステム



パーキングシステム



Time & Air
AMANO