

# 2026年3月期 3Q 決算概要

## AMANO

アマノ株式会社（6436）  
経営企画本部 経営企画室

電話：045-439-1591（直通）  
Web：<https://www.amano.co.jp/>

| 2026年3月期 3Q決算概要

(2025年4月～2025年12月)

1. 2026年3月期 3Q業績	…… P3
2. 2026年3月期 通期予想	…… P12
3. 第9次中期経営計画	…… P17
4. 補足資料	…… P22

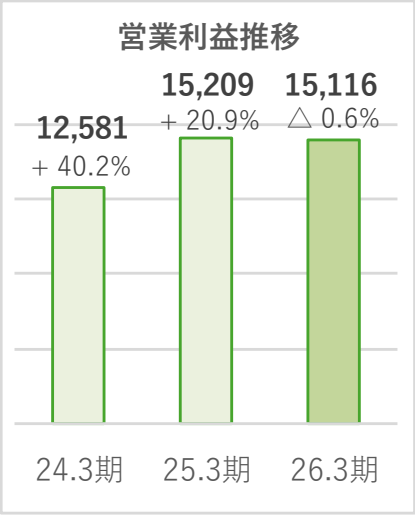
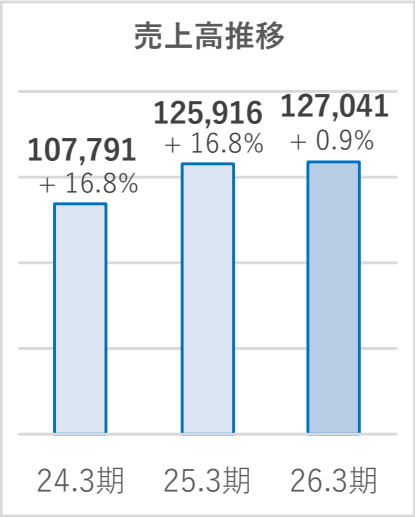
本資料で記述されている業績予想ならびに将来予測は、現時点で入手可能な情報に基づき当社が判断した予想であり、潜在的なリスクや不確実性が含まれています。  
そのため、様々な要因の変化により、実際の業績は記述されている将来見通しとは大きく異なる結果となることがあることをご承知おき下さい。

# 2026年3月期 3Q業績

---

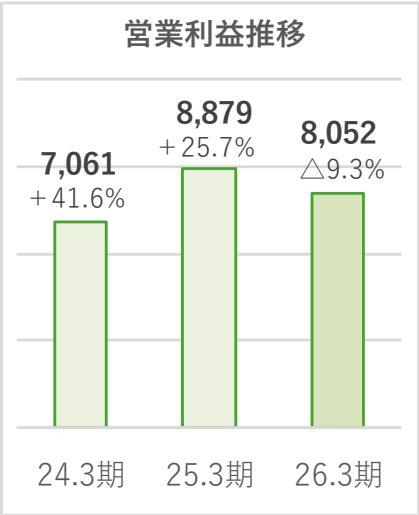
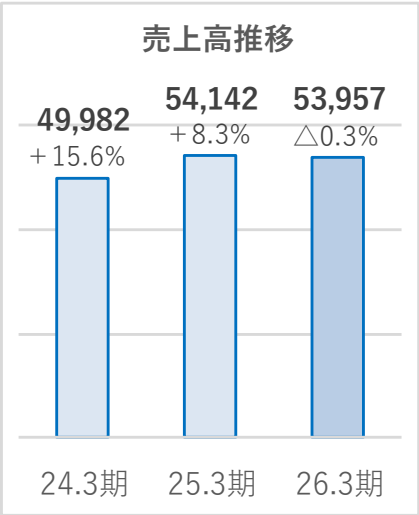
(金額：百万円)

	26.3期 計画	26.3期 3Q累計実績	構成比	25.3期 3Q累計実績	構成比	前年同期比
売上高	180,000	127,041	100.0%	125,916	100.0%	+ 0.9%
売上総利益	82,600	57,515	45.3%	55,925	44.4%	+ 2.8%
販管費	58,100	42,398	33.4%	40,715	32.3%	+ 4.1%
営業利益	24,500	15,116	11.9%	15,209	12.1%	△ 0.6%
営業利益率	13.6 %	11.9 %		12.1 %		△ 0.2Pt
経常利益	26,000	16,322	12.8%	16,332	13.0%	△ 0.1%
親会社株主に帰属 する当期純利益	18,000	10,891	8.6%	12,187	9.7%	△ 10.6%
為替換算レート	US\$140.00 EUR155.00	US\$147.79 EUR165.55		US\$151.63 EUR164.63		



(金額：百万円)

	26.3期 計画	26.3期 3Q累計実績	構成比	25.3期 3Q累計実績	構成比	前年同期比
売上高	80,500	53,957	100.0%	54,142	100.0%	△ 0.3%
売上総利益	38,400	25,188	46.7%	25,026	46.2%	+ 0.6%
販管費	23,400	17,136	31.8%	16,147	29.8%	+ 6.1%
営業利益	15,000	8,052	14.9%	8,879	16.4%	△ 9.3%
営業利益率	18.6 %	14.9 %		16.4 %		△ 1.5Pt
経常利益	19,500	11,904	22.1%	13,924	25.7%	△ 14.5%
当期純利益	14,500	8,721	16.2%	11,759	21.7%	△ 25.8%



(金額：百万円)

	26.3期 計画	26.3期 3Q累計実績	構成比	25.3期 3Q累計実績	構成比	前年同期比
情報システム	41,600	29,765	23.4%	27,610	21.9%	+ 7.8%
時間管理機器	2,400	1,600	1.3%	1,767	1.4%	△ 9.5%
パーキングシステム	95,100	66,368	52.2%	67,928	54.0%	△ 2.3%
時間情報システム計	139,100	97,734	76.9%	97,306	77.3%	+ 0.4%
環境システム	26,000	18,767	14.8%	17,726	14.1%	+ 5.9%
クリーンシステム	14,900	10,539	8.3%	10,882	8.6%	△ 3.2%
環境関連システム計	40,900	29,307	23.1%	28,609	22.7%	+ 2.4%
合計	180,000	127,041	100.0%	125,916	100.0%	+ 0.9%
為替換算レート	US\$140.00 EUR155.00	US\$147.79 EUR165.55		US\$151.63 EUR164.63		

(金額：百万円)

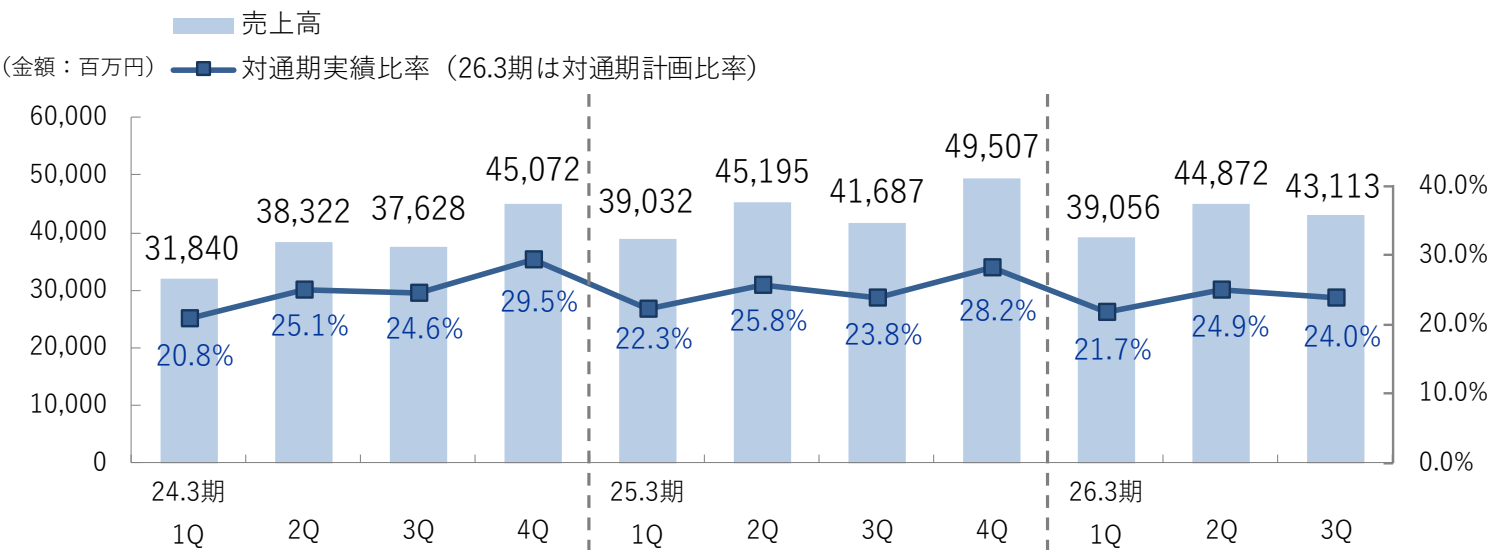
	26.3期 計画	26.3期 3Q累計実績	構成比	25.3期 3Q累計実績	構成比	前年同期比
情報システム	21,100	15,283	28.3%	13,231	24.4%	+ 15.5%
時間管理機器	2,000	1,327	2.5%	1,414	2.6%	△ 6.2%
パーキングシステム	31,800	17,984	33.3%	22,267	41.2%	△ 19.2%
時間情報システム計	54,900	34,595	64.1%	36,913	68.2%	△ 6.3%
環境システム	20,400	15,742	29.2%	13,773	25.4%	+ 14.3%
クリーンシステム	5,200	3,620	6.7%	3,456	6.4%	+ 4.7%
環境関連システム計	25,600	19,362	35.9%	17,229	31.8%	+ 12.4%
合計	80,500	53,957	100.0%	54,142	100.0%	△ 0.3%

（金額：百万円）

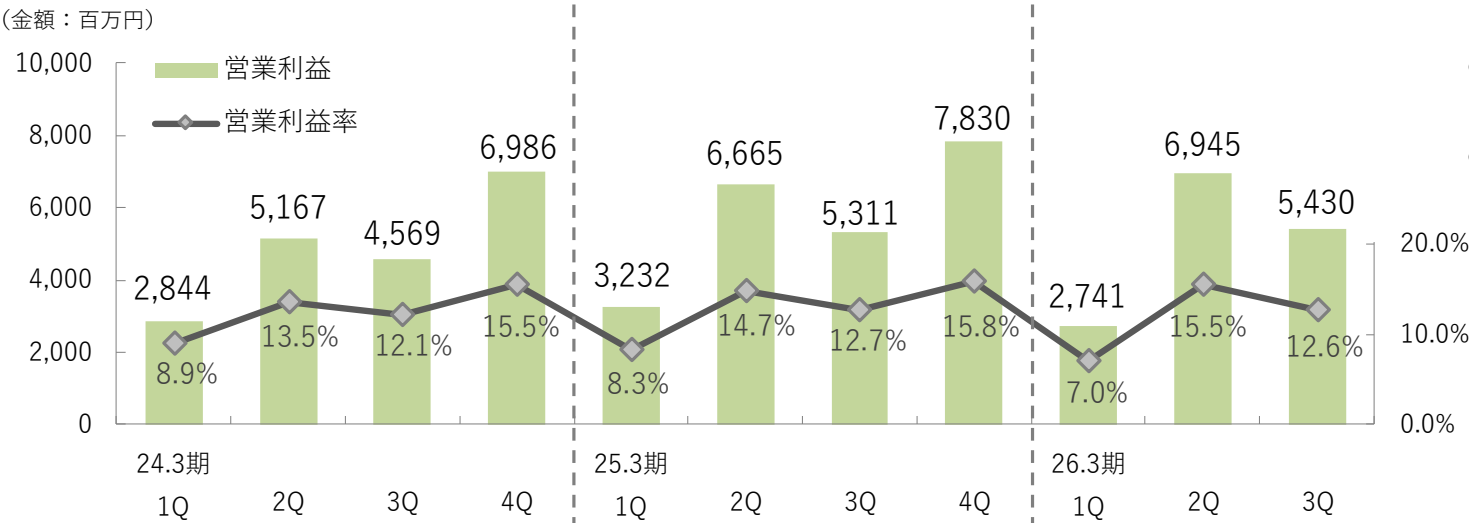
実績	1Q		2Q		3Q		26.3期 3Q累計実績	
	金額	構成比	金額	構成比	金額	構成比	金額	構成比
売上高	39,056	100.0%	44,872	100.0%	43,113	100.0%	127,041	100.0%
売上総利益	17,200	44.0%	20,595	45.9%	19,719	45.7%	57,515	45.3%
販管費	14,458	37.0%	13,650	30.4%	14,289	33.1%	42,398	33.4%
営業利益	2,741	7.0%	6,945	15.5%	5,430	12.6%	15,116	11.9%
営業外収益	427	1.1%	630	1.4%	488	1.1%	1,545	1.2%
営業外費用	137	0.4%	124	0.3%	77	0.2%	340	0.3%
経常利益	3,030	7.8%	7,450	16.6%	5,841	13.5%	16,322	12.8%
特別利益	122		2		4		129	
特別損失	9		281		11		302	
親会社株主に帰属する当期純利益	1,351	3.5%	5,325	11.9%	4,213	9.8%	10,891	8.6%
為替換算レート	US\$151.18 EUR159.29		US\$143.77 EUR165.14		US\$148.41 EUR172.23		US\$147.79 EUR165.55	
事業別売上高	1Q		2Q		3Q		26.3期 3Q累計実績	
	金額	構成比	金額	構成比	金額	構成比	金額	構成比
情報システム	8,840	22.6%	11,128	24.8%	9,795	22.7%	29,765	23.4%
時間管理機器	534	1.4%	524	1.2%	541	1.3%	1,600	1.3%
パーキングシステム	21,153	54.2%	22,473	50.1%	22,742	52.7%	66,368	52.2%
時間情報システム計	30,528	78.2%	34,126	76.1%	33,079	76.7%	97,734	76.9%
環境システム	5,185	13.2%	6,899	15.3%	6,682	15.5%	18,767	14.8%
クリーンシステム	3,341	8.6%	3,846	8.6%	3,351	7.8%	10,539	8.3%
環境関連システム計	8,527	21.8%	10,745	23.9%	10,033	23.3%	29,307	23.1%
合計	39,056	100.0%	44,872	100.0%	43,113	100.0%	127,041	100.0%



売上高推移



営業利益推移

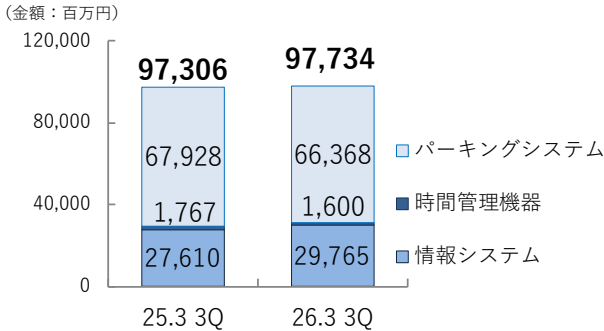


（金額：百万円）

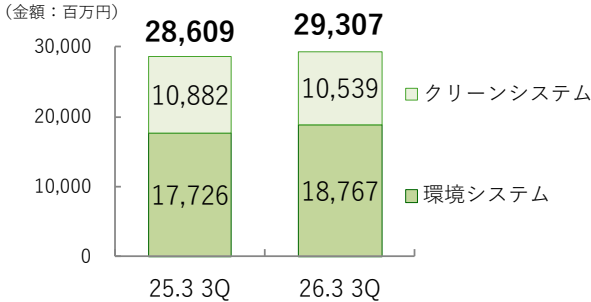
	26.3期 1Q			26.3期 2Q			26.3期 3Q			26.3期 3Q累計実績			25.3期 3Q累計実績			前年同期比		
	売上高	営業利益		売上高	営業利益		売上高	営業利益		売上高	営業利益		売上高	営業利益		売上高	営業利益	
時間情報システム計	30,528	3,252	10.7%	34,126	6,378	18.7%	33,079	5,191	15.7%	97,734	14,823	15.2%	97,306	15,119	15.5%	427	+0.4%	△ 296 △2.0%
環境関連システム計	8,527	599	7.0%	10,745	1,639	15.3%	10,033	1,244	12.4%	29,307	3,483	11.9%	28,609	3,037	10.6%	697	+2.4%	445 +14.7%
全社費用		△ 1,110			△ 1,073			△ 1,006			△ 3,190			△ 2,948			△ 242	
合計	39,056	2,741	7.0%	44,872	6,945	15.5%	43,113	5,430	12.6%	127,041	15,116	11.9%	125,916	15,209	12.1%	1,125	+0.9%	△ 92 △0.6%

売上高

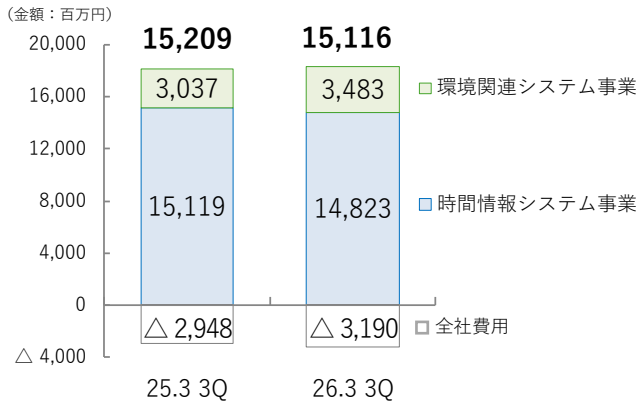
時間情報システム事業 前年同期比 +0.4%



環境関連システム事業 前年同期比 +2.4%



営業利益



時間情報システム事業 前年同期比 △ 2.0%

環境関連システム事業 前年同期比 +14.7%

【ご参考】

売上総利益率 増減

①25.3期3Q累計/26.3期3Q累計

	連結	単体
情報システム	➡	➡
時間管理機器	⬆	⬆
パーキングシステム	⬇	⬇
環境システム	⬆	⬆
クリーンシステム	⬆	⬆

②25.3期/26.3期3Q累計

	連結	単体
情報システム	⬇	⬇
時間管理機器	⬆	⬆
パーキングシステム	⬇	➡
環境システム	⬆	⬆
クリーンシステム	⬆	⬆

（金額：百万円）

		1Q			2Q			3Q			26.3期			3Q累計実績			25.3期			3Q累計実績			前年同期比			
		売上高	営業利益			売上高	営業利益			売上高	営業利益			売上高	営業利益			売上高	営業利益			売上高	営業利益			売上高
北	米	6,476	349	5.4%	6,949	564	8.1%	6,390	374	5.9%	19,815	1,287	6.5%	19,265	248	1.3%	550	+ 2.9%	1,039	+ 418.6%						
欧	州	3,784	352	9.3%	4,027	553	13.7%	4,101	706	17.2%	11,912	1,611	13.6%	11,955	1,542	12.9%	△ 42	△0.4%	68	+ 4.5%						
ア	ジ	9,593	466	4.9%	9,700	484	5.0%	10,855	529	4.9%	30,148	1,479	4.9%	30,086	1,949	6.5%	61	+ 0.2%	△ 470	△24.1%						
海外G計		19,854	1,168	5.9%	20,676	1,602	7.7%	21,347	1,607	7.5%	61,877	4,377	7.1%	61,307	3,739	6.1%	569	+ 0.9%	638	+ 17.1%						
為替換 レート		US\$ 151.18			US\$ 143.77			US\$ 148.41			US\$ 147.79			US\$ 151.63												
		EUR 159.29			EUR 165.14			EUR 172.23			EUR 165.55			EUR 164.63												
国内G計		6,009	839	14.0%	6,273	995	15.9%	6,467	994	15.4%	18,751	2,830	15.1%	17,765	2,910	16.4%	986	+ 5.6%	△ 80	△2.7%						
のれん 償却費	北米	11百万円			北米	10百万円			北米	10百万円			北米	32百万円			北米	33百万円								
	欧州	73百万円			欧州	75百万円			欧州	79百万円			欧州	228百万円			欧州	227百万円								
	アジア	29百万円			アジア	29百万円			アジア	30百万円			アジア	90百万円			アジア	97百万円								
	アマノ	—			アマノ	—			アマノ	—			アマノ	—			アマノ	—								

## 2026年3月期 通期予想

---

\*4Q計画残は、「26.3期 計画－26.3期 3Q累計実績」で表示

(金額：百万円)

	26.3期 計画	構成比	前期比	26.3期 3Q累計実績	構成比	26.3期 4Q計画残	構成比	25.3期 実績	構成比
売上高	180,000	100.0%	+ 2.6%	127,041	100.0%	52,959	100.0%	175,423	100.0%
売上総利益	82,600	45.9%	+ 4.7%	57,515	45.3%	25,085	47.4%	78,909	45.0%
販管費	58,100	32.3%	+ 4.0%	42,398	33.4%	15,702	29.6%	55,869	31.8%
営業利益	24,500	13.6%	+ 6.3%	15,116	11.9%	9,384	17.7%	23,040	13.1%
営業利益率	13.6 %			11.9 %		17.7 %		13.1 %	
経常利益	26,000	14.4%	+ 5.5%	16,322	12.8%	9,678	18.3%	24,642	14.0%
親会社株主に帰属 する当期純利益	18,000	10.0%	+ 1.0%	10,891	8.6%	7,109	13.4%	17,828	10.2%
為替換算レート	US\$140.00 EUR155.00			US\$147.79 EUR165.55				US\$152.27 EUR164.38	

\*4Q計画残は、「26.3期 計画－26.3期 3Q累計実績」で表示

(金額：百万円)

	26.3期 計画	構成比	前期比	26.3期 3Q累計実績	構成比	26.3期 4Q計画残	構成比	25.3期 実績	構成比
売上高	80,500	100.0%	+ 2.1%	53,957	100.0%	26,543	100.0%	78,867	100.0%
売上総利益	38,400	47.7%	+ 3.7%	25,188	46.7%	13,212	49.8%	37,046	47.0%
販管費	23,400	29.1%	+ 3.9%	17,136	31.8%	6,264	23.6%	22,523	28.6%
営業利益	15,000	18.6%	+ 3.3%	8,052	14.9%	6,948	26.2%	14,522	18.4%
営業利益率	18.6 %			14.9 %		26.2 %		18.4 %	
経常利益	19,500	24.2%	△ 4.6%	11,904	22.1%	7,596	28.6%	20,447	25.9%
当期純利益	14,500	18.0%	△ 11.4%	8,721	16.2%	5,779	21.8%	16,361	20.7%

\*4Q計画残は、「26.3期 計画－26.3期 3Q累計実績」で表示

(金額：百万円)

	26.3期 計画	構成比	前期比	26.3期 3Q累計実績	構成比	26.3期 4Q計画残	構成比	25.3期 実績	構成比
情報システム	41,600	23.1%	+ 4.1%	29,765	23.4%	11,835	22.3%	39,953	22.8%
時間管理機器	2,400	1.3%	△ 1.5%	1,600	1.3%	800	1.5%	2,436	1.4%
パーキングシステム	95,100	52.9%	+ 1.8%	66,368	52.2%	28,732	54.3%	93,459	53.2%
時間情報システム計	139,100	77.3%	+ 2.4%	97,734	76.9%	41,366	78.1%	135,849	77.4%
環境システム	26,000	14.4%	+ 2.7%	18,767	14.8%	7,233	13.7%	25,306	14.5%
クリーンシステム	14,900	8.3%	+ 4.4%	10,539	8.3%	4,361	8.2%	14,267	8.1%
環境関連システム計	40,900	22.7%	+ 3.3%	29,307	23.1%	11,593	21.9%	39,574	22.6%
合 計	180,000	100.0%	+ 2.6%	127,041	100.0%	52,959	100.0%	175,423	100.0%
為 替 換 算 レ ー ト	US\$140.00 EUR155.00			US\$147.79 EUR165.55			US\$152.27 EUR164.38		

\*4Q計画残は、「26.3期 計画－26.3期 3Q累計実績」で表示

(金額：百万円)

	26.3期 計画	構成比	前期比	26.3期 3Q累計実績	構成比	26.3期 4Q計画残	構成比	25.3期 実績	構成比
情報システム	21,100	26.2%	+ 3.7%	15,283	28.3%	5,817	21.9%	20,338	25.8%
時間管理機器	2,000	2.5%	+ 2.9%	1,327	2.5%	673	2.5%	1,944	2.5%
パーキングシステム	31,800	39.5%	+ 0.9%	17,984	33.3%	13,816	52.1%	31,512	39.9%
時間情報システム計	54,900	68.2%	+ 2.1%	34,595	64.1%	20,305	76.5%	53,795	68.2%
環境システム	20,400	25.3%	+ 1.7%	15,742	29.2%	4,658	17.5%	20,068	25.5%
クリーンシステム	5,200	6.5%	+ 3.9%	3,620	6.7%	1,580	6.0%	5,004	6.3%
環境関連システム計	25,600	31.8%	+ 2.1%	19,362	35.9%	6,238	23.5%	25,072	31.8%
合 計	80,500	100.0%	+ 2.1%	53,957	100.0%	26,543	100.0%	78,867	100.0%



# 第9次中期経営計画 (2024年3月期～2026年3月期)

---

100年企業への4th Stage

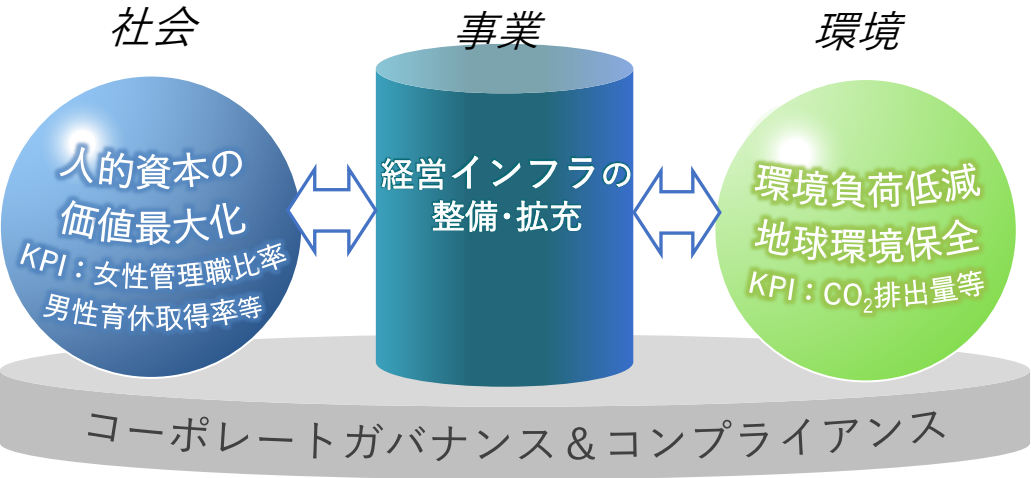
第9次 中期経営計画（24.3期～26.3期）  
100年企業への 4th Stage

サステナブル経営に繋がる  
パラダイムシフトへの取り組み

不易 流行  
*Evolution*  
*built on Tradition*

26.3期 数値目標(連結)	売上高：1,800億円	営業利益：245億円	OPR：13%	ROE：12%
当初計画	売上高：1,600億円	営業利益：210億円	OPR：13%	ROE：12%

成長ドライバー 3本柱による業績拡大	①情報システムのソフト・クラウド事業 ②データセンターを核としたパーキングシステムのシステム提案・運営受託事業 ③クリーンシステムのロボット+クラウド事業
-----------------------	---



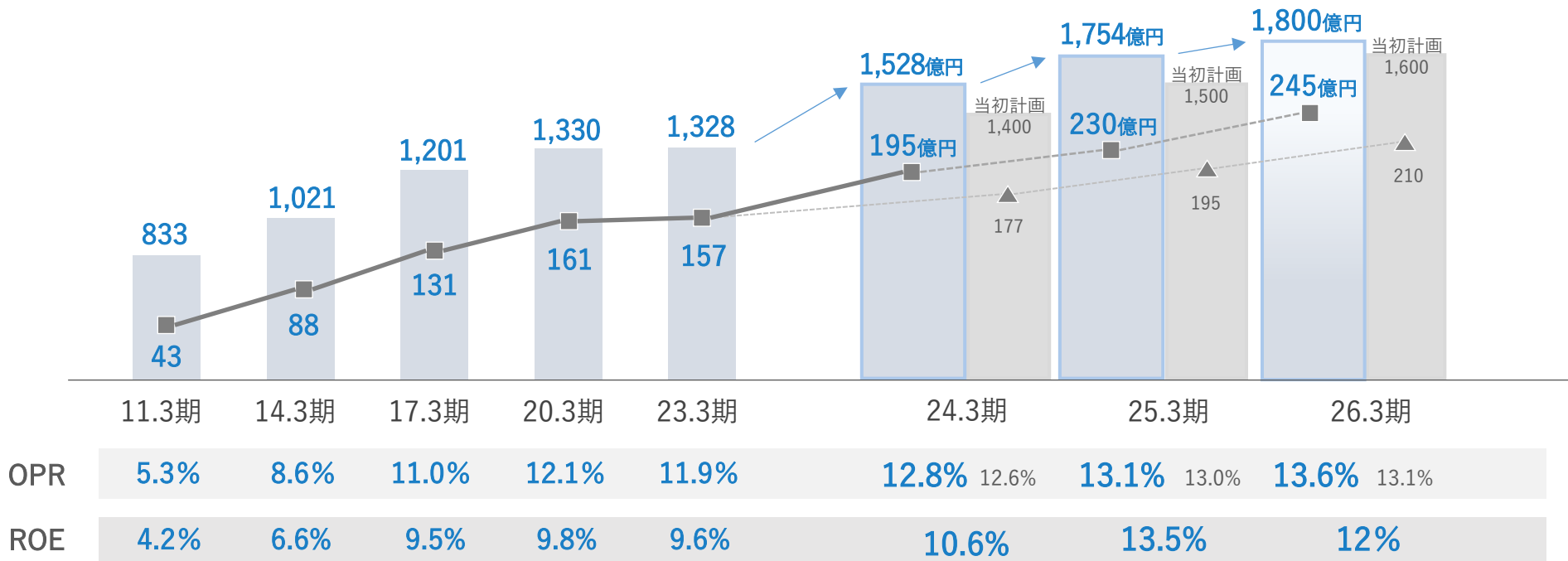
時間と空気の  
エンジニア

「人と時間」「人と空気」の分野で  
新しい価値を創造し  
安心・快適で健全な社会の  
実現に貢献します。

業績目標 年平均5%以上の売上伸長 と ROE10%超の高効率経営

連結売上高・連結営業利益（億円）

■ 連結売上高 ■ 連結営業利益



26.3期 国内 vs 海外  
売上比率 60 : 40  
利益比率 75 : 25

配当政策

安定配当 + 業績に応じた成果配分

・連結配当性向

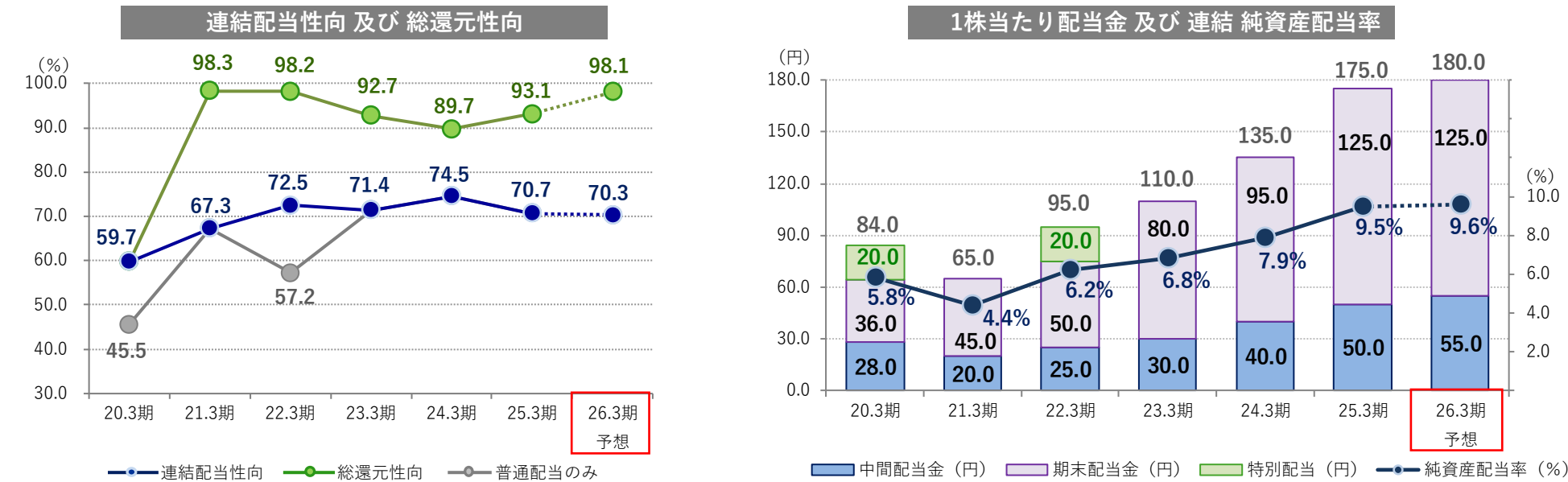
： 40.0%以上を目標

・総還元性向

： 55.0%以上を目標

・純資産配当率

： 2.5%以上を目標



自己株式の取得

機動的に対応

取得時期	2021年4月～9月	2022年4月～8月	2023年4月～8月	2024年4月～7月	2025年4月～7月	2026年2月～3月
取得株式総数	750,000株	993,900株	795,100株	495,700株	900,000株	1,147,000株 (上限)
取得額の総額	2,151百万円	2,477百万円	2,363百万円	1,949百万円	3,901百万円	5,000百万円 (上限)

自己株式の消却

消却した株式の種類	消却した株式の数	消却実施日	消却後の発行済株式総数
当社普通株式	5,551,700株 消却前の発行済株式総数に対する割合：7.24%	2025/8/8	71,106,129株

(金額：百万円)

連結 業績計画	24.3期 実績		25.3期 実績		26.3期 当初計画	26.3期 修正計画	
	金額	前期比	金額	前期比		金額	前期比
売 上 高	152,864	+15.1%	175,423	+14.8%	160,000	180,000	+2.6%
営 業 利 益	19,567	+23.9%	23,040	+17.7%	21,000	24,500	+6.3%
営 業 利 益 率	12.8%		13.1%		13.1%	13.6%	
経 常 利 益	20,855	+23.0%	24,642	+18.2%	22,000	26,000	+5.5%
親会社株主に帰属する 当 期 純 利 益	13,141	+16.4%	17,828	+35.7%	14,500	18,000	+1.0%

連結 売上計画	24.3期 実績			25.3期 実績			26.3期 当初計画		26.3期 修正計画		
	金 額	構成比	前期比	金 額	構成比	前期比	金 額	構成比	金 額	構成比	前期比
情 報 シ ス テ ム	35,757	23.4%	+14.0%	39,953	22.8%	+11.7%	38,300	23.9%	41,600	23.1%	+4.1%
時 間 管 理 機 器	2,572	1.7%	△9.5%	2,436	1.4%	△5.3%	3,000	1.9%	2,400	1.3%	△1.5%
パーキングシステム	78,510	51.3%	+21.3%	93,459	53.2%	+19.0%	77,200	48.3%	95,100	52.9%	+1.8%
時間情報システム計	116,840	76.4%	+18.1%	135,849	77.4%	+16.3%	118,500	74.1%	139,100	77.3%	+2.4%
環 境 シ ス テ ム	23,089	15.1%	+10.8%	25,306	14.5%	+9.6%	24,300	15.1%	26,000	14.4%	+2.7%
ク リ ー ン シ ス テ ム	12,935	8.5%	△1.0%	14,267	8.1%	+10.3%	17,200	10.8%	14,900	8.3%	+4.4%
環境関連システム計	36,024	23.6%	+6.2%	39,574	22.6%	+9.9%	41,500	25.9%	40,900	22.7%	+3.4%
合 計	152,864	100.0%	+15.1%	175,423	100.0%	+14.8%	160,000	100.0%	180,000	100.0%	+2.6%

為 替 換 算 レ ー ト

US\$ 141.20  
EUR 153.14

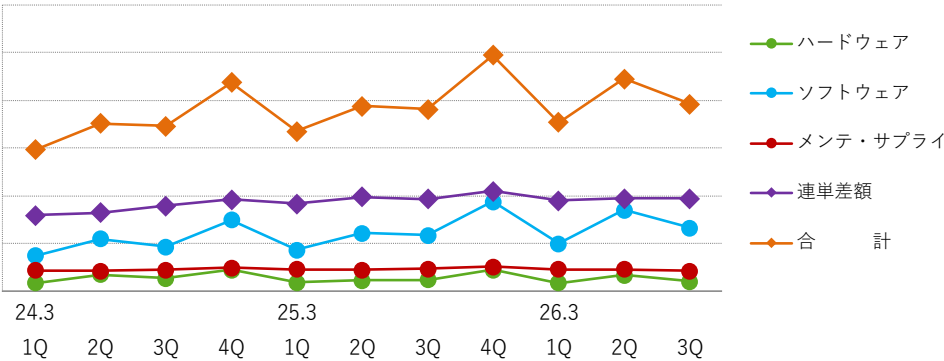
US\$ 152.27  
EUR 164.38

US\$ 140.00  
EUR 155.00

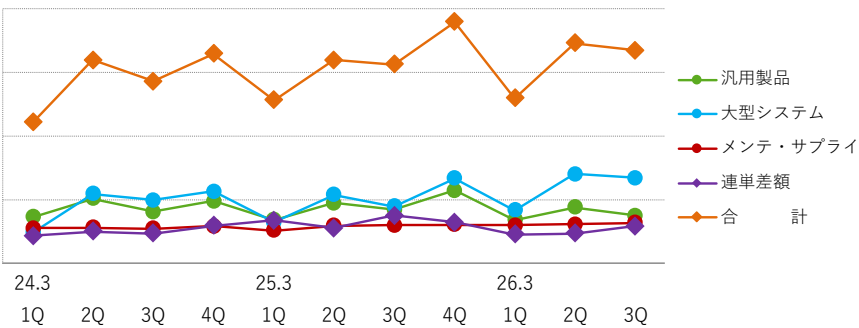
# 補足資料

---

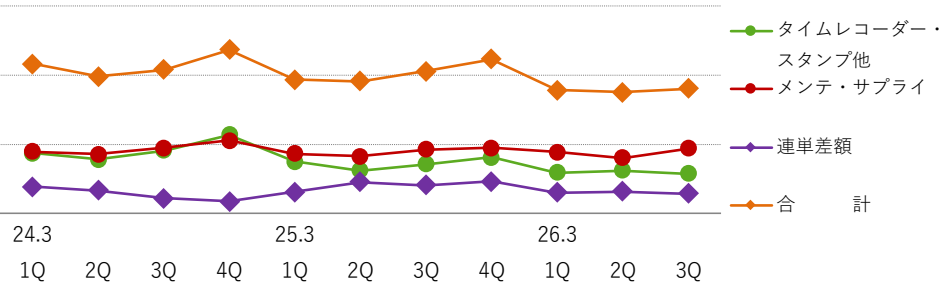
情報システム



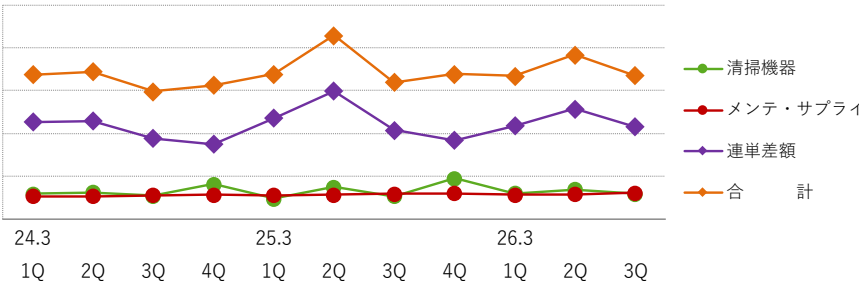
環境システム



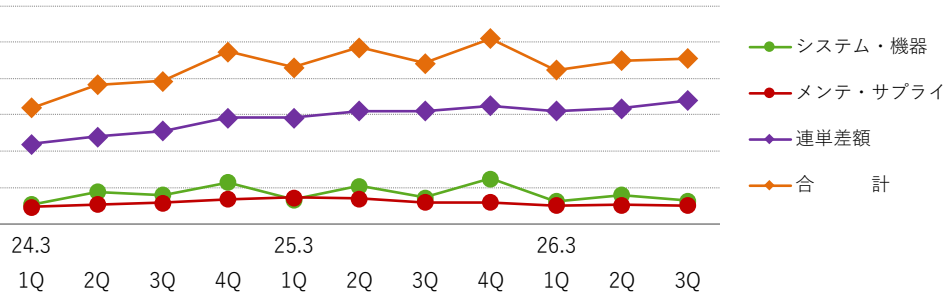
時間管理機器



クリーンシステム



パーキングシステム



Time & Air  
**AMANO**